



ADVISOR E INCORPORAÇÕES

ADVISOR ASSESSORIA EMPRESARIAL EIRELI
CNPJ 30.190.353/0001-62

INSTITUTO FEDERAL DE EDUCAÇÃO, CIÊNCIA E
TECNOLOGIA DO AMAZONAS – IFAM
CAMPUS MANAUS – ZONA LESTE

PROCESSO ADMINISTRATIVO Nº 23857.000068/2020-75

TOMADA DE PREÇO Nº 02/2020

PROPOSTA DE PREÇO

OBJETO:

OBRA DE REFORMA, ADEQUAÇÃO E CONSTRUÇÃO DO
CENTRO DE REFERÊNCIA EM AGROECOLOGIA



ADVISOR E INCORPORAÇÕES

**PROPOSTA COMERCIAL Nº 080/2020-ADVISOR
TOMADA DE PREÇO Nº 002/ 2020 – IFAM/CMZL
Processo Administrativo n.º 23857.000068/2020-75**

Prezado Senhores

A empresa **ADVISOR ASSESSORIA EMPRESARIAL EIRELI**, inscrita no CNPJ nº 30.190.353/0001-62, sediada a rua Praça do Congresso, N. 993 – Centro, Manaus – AM, CEP 69.010-460, telefone (92) 98855-0921 – E-mail: licitacao@smnadvisor.com.br, por seu Procurador ANTONIO JOSÉ DE OLIVEIRA GONÇALVES, brasileiro, casado, engenheiro civil, portador da Identidade nº 040462396-4 – CREA/AM e CPF 214.928.242-91.

1. Seguindo os ditames do Edital da Tomada de Preço Nº 002/2020, apresento as V.Sas. Proposta de Preço para a execução da obra e serviços abaixo:

ITEM	ESPECIFICAÇÃO	UNID	QTE	VALOR TOTAL (R\$)
1	Obra de Reforma, Adequação e Construção do Centro de Referência em Agroecologia	Serviço	1	666.918,72
(seiscentos e sessenta e seis mil novecentos e dezoito reais e setenta e dois centavos)				

2. A validade da presente proposta é de 60 (sessenta) dias, contados da data da sua apresentação.


3. Declaramos que, no preço acima ofertado, estão inclusos todos os custos indiretos tais como: impostos, taxas, fretes e etc, bem como, as isenções tributárias previstas em lei.

4. O prazo de execução da obra é de 120 (cento e vinte) dias corridos.

5. Nos valores propostos estão inclusos todos os custos operacionais, encargos previdenciários, trabalhistas, tributários, comerciais e quaisquer outros que incidam direta ou indiretamente na prestação dos serviços, em conformidade com o que dispõe o Termo de Referência, assumindo o compromisso de executar os serviços nos seus termos, bem como de fornecer os materiais, equipamentos, ferramentas e utensílios necessários, em quantidades e qualidades adequadas à perfeita execução contratual, promovendo, quando requerido, sua substituição.

6. Declaramos que a proposta atende a todas as condições estabelecidas no Edital e seus anexos.

Manaus/AM, 18 de dezembro de 2020.


ANTONIO JOSÉ DE OLIVEIRA GONÇALVES
Procurador
CPF 214.928.242-91

R\$30.190.353/0001-62

ADVISOR ASSESSORIA EMPRESARIAL EIRELI

Praça do Congresso, Nº 993

Centro

CEP. 69.010 - 460

MANAUS

AM

ADVISOR ASSESSORIA EMPRESARIAL EIRELI
CNPJ 30.190.353/0001-62

END: PRAÇA DO CONGRESSO, 993 - CENTRO - MANAUS/AM - CEP 69.010-460
Tel: (92) 98855-0921 - E-mail: licitacao@smnadvisor.com.br



ADVISOR E INCORPORAÇÕES

**ADVISOR ASSESSORIA EMPRESARIAL EIRELI
CNPJ 30.190.353/0001-62**

**INSTITUTO FEDERAL DE EDUCAÇÃO, CIÊNCIA E
TECNOLOGIA DO AMAZONAS – IFAM
CAMPUS MANAUS – ZONA LESTE**

PROCESSO ADMINISTRATIVO Nº 23857.000068/2020-75

TOMADA DE PREÇO Nº 02/2020

PLANILHAS DO ORÇAMENTO

- RESUMO ORÇAMENTÁRIO**
- PLANILHA ORÇAMENTÁRIA SINTÉTICA**
- CRONOGRAMA FÍSICO FINANCEIRO**
- COMPOSIÇÃO ANALÍTICA COM PREÇO UNITÁRIO**
- COMPOSIÇÃO ANALÍTICA DO BDI**
- COMPOSIÇÃO ANALÍTICA DE ENCARGOS SOCIAIS**



ADVISOR E INCORPORAÇÕES

ADVISOR ASSESSORIA EMPRESARIAL EIRELI
CNPJ 30.190.353/0001-62

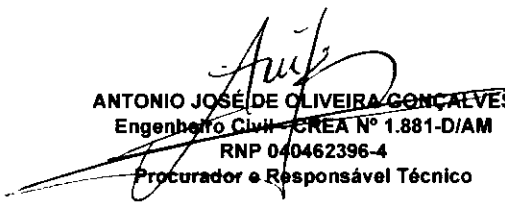
INSTITUTO FEDERAL DE EDUCAÇÃO, CIÊNCIA E TECNOLOGIA DO AMAZONAS - IFAM
CAMPUS MANAUS ZONA LESTE
COMISSÃO PERMANENTE DE LICITAÇÃO
TOMADA DE PREÇO Nº 002/2020

OBRA DE REFORMA, ADEQUAÇÃO E CONSTRUÇÃO DO CENTRO DE REFERÊNCIA EM AGROECOLOGIA	ENCARGOS SOCIAIS	DESONERADO
Local: Av. Cosme Ferreira, 8045 – Bairro Gilberto Mestrinho – Manaus – AM	75,73% (HORA)	BDI 23,77%
	40,69 (MÊS)	DATA: 18/12/2020

PLANILHA ORÇAMETÁRIA RESUMIDA

ITEM	ESPECIFICAÇÃO DOS SERVIÇOS	PREÇO TOTAL (R\$)	PERC. TOTAL (%)
1	ADMINISTRAÇÃO DA OBRA	77.170,18	11,57 %
2	SERVIÇOS PRELIMINARES	26.162,57	3,92 %
3	MOVIMENTAÇÃO DE TERRA PARA FUNDAÇÕES E PLATÔ	8.754,60	1,31 %
4	FUNDAÇÕES	40.858,80	6,13 %
5	SUPERESTRUTURA	47.010,90	7,05 %
6	ALVENARIA DE VEDAÇÃO	19.256,10	2,89 %
7	ALVENARIA PARA BANCADAS (½ PAREDE E SÓCULOS)	274,72	0,04 %
8	ALVENARIA PARA EMPENAS	4.581,22	0,69 %
9	ESQUADRIAS	56.765,10	8,51 %
10	SISTEMAS DE COBERTURA	51.801,62	7,77 %
11	IMPERMEABILIZAÇÃO DE ESTRUTURAS ENTERRADAS, COM TINTA	1.025,69	0,15 %
12	REVESTIMENTOS INTERNOS E EXTERNOS	66.751,61	10,01 %
13	PAVIMENTAÇÃO	76.356,15	11,45 %
14	PINTURAS E ACABAMENTOS	34.426,98	5,16 %
15	INSTALAÇÃO HIDRÁULICA	4.287,72	0,64 %
16	INSTALAÇÃO DE LÓGICA	17.284,63	2,59 %
17	INSTALAÇÃO SANITÁRIA	25.183,70	3,78 %
18	INSTALAÇÃO DE GÁS COMBUSTÍVEL	1.938,05	0,29 %
19	SISTEMA DE PROTEÇÃO CONTRA INCÊNDIO	1.339,97	0,20 %
20	INSTALAÇÃO ELÉTRICA	52.569,70	7,88 %
21	LOUÇAS, ACESSÓRIOS E METAIS	10.058,57	1,51 %
22	SISTEMA DE PROTEÇÃO CONTRA DESCARGAS ATMOSFÉRICAS (SPDA)	30.626,04	4,59 %
23	SERVIÇOS COMPLEMENTARES	8.258,57	1,24 %
24	SERVIÇOS FINAIS	4.175,53	0,63 %
TOTAL SEM BDI - R\$		538.918,45	
TOTAL DO BDI (23,77%) - R\$		128.000,27	100,00%
TOTAL GERAL - R\$		666.918,72	

SEISCENTOS E SESSENTA E SEIS MIL NOVECENTOS E DEZOITO REAIS E SETENT E DOIS CENTAVOS


ANTONIO JOSÉ DE OLIVEIRA GONÇALVES
Engenheiro Civil - CREA Nº 1.881-D/AM
RNP 040462396-4
Procurador e Responsável Técnico

30.190.353/0001-62
ADVISOR ASSESSORIA EMPRESARIAL EIRELI
Praça do Congresso, Nº 993
Centro
CEP. 69.010 - 460
MANAUS AM



ADVISOR E INCORPORAÇÕES

ADVISOR ASSESSORIA EMPRESARIAL EIRELI
CNPJ 30.190.353/0001-62INSTITUTO FEDERAL DE EDUCAÇÃO, CIÊNCIA E TECNOLOGIA DO AMAZONAS - IFAM
CAMPUS MANAUS ZONA LESTE
COMISSÃO PERMANENTE DE LICITAÇÃO

OBRA DE REFORMA, ADEQUAÇÃO E CONSTRUÇÃO DO CENTRO DE REFERÊNCIA EM AGROECOLOGIA	ENCARGOS SOCIAIS	DESONERADO
	75,73% (HORA)	BDI 23,77%
Local: Av. Cosme Ferreira, 8045 – Bairro Gilberto Mestrinho – Manaus – AM	40,69 (MÉS)	DATA: 18/12/2020

PLANILHA ORÇAMETÁRIA SINTÉTICA

Item	Código	Banco	Descrição	Und	Quant.	Valor Unit	Valor Unit com BDI	Total	Peso (%)
4.1.6	92919	SINAPI	ARMAÇÃO DE ESTRUTURAS DE CONCRETO ARMADO, EXCETO VIGAS, PILARES, LAJES E FUNDAÇÕES, UTILIZANDO AÇO CA-50 DE 10,0 MM - MONTAGEM. AF_12/2015	KG	255,49	6,96	8,61	2.199,76	0,33%
4.1.7	92921	SINAPI	ARMAÇÃO DE ESTRUTURAS DE CONCRETO ARMADO, EXCETO VIGAS, PILARES, LAJES E FUNDAÇÕES, UTILIZANDO AÇO CA-50 DE 12,5 MM - MONTAGEM. AF_12/2015	KG	37,82	5,76	7,12	269,27	0,04%
4.1.8	92915	SINAPI	ARMAÇÃO DE ESTRUTURAS DE CONCRETO ARMADO, EXCETO VIGAS, PILARES, LAJES E FUNDAÇÕES, UTILIZANDO AÇO CA-60 DE 5,0 MM - MONTAGEM. AF_12/2015	KG	224,12	9,95	12,31	2.758,91	0,41%
4.1.9	96558	SINAPI	CONCRETAGEM DE SAPATAS, FCK 30 MPA, COM USO DE BOMBA LANÇAMENTO, ADENSAMENTO E ACABAMENTO. AF_11/2016	m²	9,70	514,68	637,01	6.178,99	0,93%
4.2			CONCRETO ARMADO - VIGAS BALDRAMES					13.246,66	1,99%
4.2.1	95241	SINAPI	LASTRO DE CONCRETO MAGRO, APLICADO EM PISOS OU RADIERS, ESPESSURA DE 5 CM. AF_07/2016	m²	31,22	21,61	26,74	834,82	0,13%
4.2.2	96536	SINAPI	FABRICAÇÃO, MONTAGEM E DESMONTAGEM DE FÔRMA PARA VIGA BALDRAME, EM MADEIRA SERRADA, E=25 MM, 4 UTILIZAÇÕES. AF_06/2017	m²	123,32	36,60	45,29	5.585,16	0,84%
4.2.3	92917	SINAPI	ARMAÇÃO DE ESTRUTURAS DE CONCRETO ARMADO, EXCETO VIGAS, PILARES, LAJES E FUNDAÇÕES, UTILIZANDO AÇO CA-50 DE 8,0 MM - MONTAGEM. AF_12/2015	KG	175,50	7,99	9,88	1.733,94	0,26%
4.2.4	92919	SINAPI	ARMAÇÃO DE ESTRUTURAS DE CONCRETO ARMADO, EXCETO VIGAS, PILARES, LAJES E FUNDAÇÕES, UTILIZANDO AÇO CA-50 DE 10,0 MM - MONTAGEM. AF_12/2015	KG	258,73	6,96	8,61	2.227,66	0,33%
4.2.5	92915	SINAPI	ARMAÇÃO DE ESTRUTURAS DE CONCRETO ARMADO, EXCETO VIGAS, PILARES, LAJES E FUNDAÇÕES, UTILIZANDO AÇO CA-60 DE 5,0 MM - MONTAGEM. AF_12/2015	KG	117,43	9,95	12,31	1.445,56	0,22%
4.2.6	96557	SINAPI	CONCRETAGEM DE BLOCOS DE CORDOAMENTO E VIGAS BALDRAMES, FCK 30 MPA, COM USO DE BOMBA LANÇAMENTO, ADENSAMENTO E ACABAMENTO. AF_08/2017	m³	2,25	509,74	630,90	1.419,52	0,21%
5			SUPERESTRUTURA					47.010,90	7,05%
5.1			CONCRETO ARMADO - PILARES					13.293,56	1,99%
5.1.1	92434	SINAPI	MONTAGEM E DESMONTAGEM DE FÔRMA DE PILARES RETANGULARES E ESTRUTURAS SIMILARES COM ÁREA MÉDIA DAS SEÇÕES MENOR OU IGUAL A 0,25 M², PÉ-DIREITO SIMPLES, EM CHAPA DE MADEIRA COMPENSADA PLASTIFICADA, 12 UTILIZAÇÕES. AF_12/2015	m²	109,60	29,65	36,69	4.021,22	0,60%
5.1.2	92778	SINAPI	ARMAÇÃO DE PILAR OU VIGA DE UMA ESTRUTURA CONVENCIONAL DE CONCRETO ARMADO EM UMA EDIFICAÇÃO TÉRREA OU SOBRADO UTILIZANDO AÇO CA-50 DE 10,0 MM - MONTAGEM. AF_12/2015	KG	349,52	7,40	9,15	3.198,10	0,48%
5.1.3	92779	SINAPI	ARMAÇÃO DE PILAR OU VIGA DE UMA ESTRUTURA CONVENCIONAL DE CONCRETO ARMADO EM UMA EDIFICAÇÃO TÉRREA OU SOBRADO UTILIZANDO AÇO CA-50 DE 12,5 MM - MONTAGEM. AF_12/2015	KG	56,20	6,08	7,52	422,62	0,06%
5.1.4	92775	SINAPI	ARMAÇÃO DE PILAR OU VIGA DE UMA ESTRUTURA CONVENCIONAL DE CONCRETO ARMADO EM UMA EDIFICAÇÃO TÉRREA OU SOBRADO UTILIZANDO AÇO CA-60 DE 5,0 MM - MONTAGEM. AF_12/2015	KG	107,04	10,98	13,58	1.453,60	0,22%
5.1.5	92722	SINAPI	CONCRETAGEM DE PILARES, FCK = 25 MPA, COM USO DE BOMBA EM EDIFICAÇÃO COM SEÇÃO MÉDIA DE PILARES MAIOR QUE 0,25 M² - LANÇAMENTO, ADENSAMENTO E ACABAMENTO. AF_12/2015	m³	7,04	481,79	596,31	4.198,02	0,63%
5.2			CONCRETO ARMADO - VIGAS					14.800,05	2,22%
5.2.1	92471	SINAPI	MONTAGEM E DESMONTAGEM DE FÔRMA DE VIGA, ESCORAMENTO COM GARFO DE MADEIRA, PÉ-DIREITO SIMPLES, EM CHAPA DE MADEIRA PLASTIFICADA, 12 UTILIZAÇÕES. AF_12/2015	m²	126,93	37,31	46,17	5.860,35	0,88%
5.2.2	92916	SINAPI	ARMAÇÃO DE ESTRUTURAS DE CONCRETO ARMADO, EXCETO VIGAS, PILARES, LAJES E FUNDAÇÕES, UTILIZANDO AÇO CA-50 DE 6,3 MM - MONTAGEM. AF_12/2015	KG	50,20	8,88	10,99	551,69	0,08%



ADVISOR E INCORPORAÇÕES

ADVISOR ASSESSORIA EMPRESARIAL EIRELI

CNPJ 30.190.353/0001-62

INSTITUTO FEDERAL DE EDUCAÇÃO, CIÊNCIA E TECNOLOGIA DO AMAZONAS - IFAM
CAMPUS MANAUS ZONA LESTE
COMISSÃO PERMANENTE DE LICITAÇÃO

OBRA DE REFORMA, ADEQUAÇÃO E CONSTRUÇÃO DO CENTRO DE REFERÊNCIA EM AGROECOLOGIA	ENCARGOS SOCIAIS	DESONERADO
	75,73% (HORA)	BDI 23,77%
Local: Av. Cosme Ferreira, 8045 – Bairro Gilberto Mestrinho – Manaus – AM	40,69 (MÊS)	DATA: 18/12/2020

PLANILHA ORÇAMETÁRIA SINTÉTICA

Item	Código	Banco	Descrição	Und	Quant.	Valor Unit	Valor Unit com BDI	Total	Peso (%)
5.2.3	92917	SINAPI	ARMAÇÃO DE ESTRUTURAS DE CONCRETO ARMADO, EXCETO VIGAS, PILARES, LAJES E FUNDAÇÕES, UTILIZANDO AÇO CA-50 DE 8,0 MM - MONTAGEM. AF_12/2015	KG	168,20	7,99	9,88	1.661,81	0,25%
5.2.4	92919	SINAPI	ARMAÇÃO DE ESTRUTURAS DE CONCRETO ARMADO, EXCETO VIGAS, PILARES, LAJES E FUNDAÇÕES, UTILIZANDO AÇO CA-50 DE 10,0 MM - MONTAGEM. AF_12/2015	KG	172,20	6,96	8,61	1.482,64	0,22%
5.2.5	92915	SINAPI	ARMAÇÃO DE ESTRUTURAS DE CONCRETO ARMADO, EXCETO VIGAS, PILARES, LAJES E FUNDAÇÕES, UTILIZANDO AÇO CA-60 DE 5,0 MM - MONTAGEM. AF_12/2015	KG	109,64	9,95	12,31	1.349,66	0,20%
5.2.6	92722	SINAPI	CONCRETAGEM DE PILARES, FCK = 25 MPA, COM USO DE BOMBA EM EDIFICAÇÃO COM SEÇÃO MÉDIA DE PILARES MAIOR QUE 0,25 M² - LANÇAMENTO, ADENSAMENTO E ACABAMENTO. AF_12/2015	m³	6,53	481,79	596,31	3.893,90	0,58%
5.3			CONCRETO ARMADO - LAJES DE FORRO					16.704,93	2,50%
5.3.1	74202/001	SINAPI	LAJE PRE-MOLDADA P/FORRO, SOBRECARGA 100KG/M2, VÁOS ATE 3,50M/E=8CM, C/LAJOTAS E CAP. C/CONC FCK=20MPA, 3CM, INTER-EIXO 38CM, C/ESCORAMENTO (REAPR.3X) E FERRAGEM NEGATIVA	m²	227,00	59,46	73,59	16.704,93	2,50%
5.4			CONCRETO ARMADO - VERGAS E CONTRAVERGAS					2.212,36	0,33%
5.4.1	93183	SINAPI	VERGA PRE-MOLDADA PARA JANELAS COM MAIS DE 1,5 M DE VÃO. AF_03/2016	M	69,05	25,89	32,04	2.212,36	0,33%
6			ALVENARIA DE VEDAÇÃO					19.256,10	2,89%
6.1	87489	SINAPI	ALVENARIA DE VEDAÇÃO DE BLOCOS CERÂMICOS FURADOS NA VERTICAL DE 9X19X39CM (ESPESSURA 9CM) DE PAREDES COM ÁREA LÍQUIDA MAIOR OU IGUAL A 6M² COM VÁOS E ARGAMASSA DE ASSENTAMENTO COM PREPARO EM BETONEIRA. AF_06/2014	m²	380,00	37,82	46,80	17.784,00	2,67%
6.2	93202	SINAPI	FIXAÇÃO (ENCUNHAMENTO) DE ALVENARIA DE VEDAÇÃO COM TIJOLO MACIÇO. AF_03/2016	M	67,25	17,69	21,89	1.472,10	0,22%
7			ALVENARIA PARA BANCADAS (½ PAREDE E SÓCULOS)					274,72	0,04%
7.1	72132	SINAPI	ALVENARIA EM TIJOLO CERÂMICO MACIÇO 5X10X20CM 1/2 VEZ (ESPESSURA 10CM), ASSENTADO COM ARGAMASSA TRACO 1:2:8 (CIMENTO, CAL E AREIA)	m²	3,33	66,66	82,50	274,72	0,04%
8			ALVENARIA PARA EMPENAS					4.581,22	0,69%
8.1	72132	SINAPI	ALVENARIA EM TIJOLO CERÂMICO MACIÇO 5X10X20CM 1/2 VEZ (ESPESSURA 10CM), ASSENTADO COM ARGAMASSA TRACO 1:2:8 (CIMENTO, CAL E AREIA)	m²	55,53	66,66	82,50	4.581,22	0,69%
9			ESQUADRIAS					56.765,10	8,51%
9.1	90843	SINAPI	KIT DE PORTA DE MADEIRA PARA PINTURA, SEMI-ÓCA (LEVE OU MÉDIA), PADRÃO MÉDIO, 80X210CM, ESPESSURA DE 3,5CM, ITENS INCLUSOS: DOBRADIÇAS, MONTAGEM E INSTALAÇÃO DO BATENTE, FECHADURA COM EXECUÇÃO DO FURO - FORNECIMENTO E INSTALAÇÃO. AF_12/2019	UN	6,00	494,26	611,74	3.670,44	0,55%
9.2	100693	SINAPI	KIT DE PORTA DE MADEIRA TIPO MEXICANA, MACIÇA (PESADA OU SUPERPESADA), PADRÃO MÉDIO, 80X210CM, ESPESSURA DE 3,5CM, ITENS INCLUSOS: DOBRADIÇAS, MONTAGEM E INSTALAÇÃO DE BATENTE, FECHADURA COM EXECUÇÃO DO FURO - FORNECIMENTO E INSTALAÇÃO. AF_12/2019	UN	4,00	600,98	743,83	2.975,32	0,45%
9.3	100866	SINAPI	BARRA DE APOIO RETA, EM AÇO INOX POLIDO, COMPRIMENTO 60CM, FIXADA NA PAREDE - FORNECIMENTO E INSTALAÇÃO. AF_01/2020	UN	1,00	162,68	201,34	201,34	0,03%
9.4	84959	SINAPI	VIDRO LISO COMUM TRANSPARENTE, ESPESSURA 6MM	m²	1,00	205,98	254,94	254,94	0,04%
9.5	99861	SINAPI	GRADIL EM FERRO FIXADO EM VÁOS DE JANELAS, FORMADO POR BARRAS CHATAS DE 25X4,8 MM. AF_04/2019	m²	53,95	342,48	423,88	22.868,32	3,43%
9.6	91338	SINAPI	PORTA DE ALUMÍNIO DE ABRIR COM LAMBRI, COM GUARNIÇÃO, FIXAÇÃO COM PARAFUSOS - FORNECIMENTO E INSTALAÇÃO. AF_12/2019	m²	1,68	413,42	511,68	859,62	0,13%
9.7	91341	SINAPI	PORTA EM ALUMÍNIO DE ABRIR TIPO VENEZIANA COM GUARNIÇÃO, FIXAÇÃO COM PARAFUSOS - FORNECIMENTO E INSTALAÇÃO. AF_12/2019	m²	8,64	308,99	382,43	3.304,19	0,50%
9.8	94569	SINAPI	JANELA DE ALUMÍNIO TIPO MAXIM-AR, COM VIDROS, BATENTE E FERRAGENS. EXCLUSIVE ALIZAR, ACABAMENTO E CONTRAMARCO. FORNECIMENTO E INSTALAÇÃO. AF_12/2019	m²	44,42	335,87	415,70	18.465,39	2,77%

M



ADVISOR E INCORPORAÇÕES

ADVISOR ASSESSORIA EMPRESARIAL EIRELI

CNPJ 30.190.353/0001-62

INSTITUTO FEDERAL DE EDUCAÇÃO, CIÊNCIA E TECNOLOGIA DO AMAZONAS - IFAM
CAMPUS MANAUS ZONA LESTE
COMISSÃO PERMANENTE DE LICITAÇÃO

OBRA DE REFORMA, ADEQUAÇÃO E CONSTRUÇÃO DO CENTRO DE REFERÊNCIA EM AGROECOLOGIA Local: Av. Cosme Ferreira, 8045 – Bairro Gilberto Mestrinho – Manaus – AM	ENCARGOS SOCIAIS	DESONERADO
	75,73% (HORA) 40,69 (MÊS)	BDI 23,77% DATA: 18/12/2020

PLANILHA ORÇAMETÁRIA SINTÉTICA

Item	Código	Banco	Descrição	Und	Quant.	Valor Unit	Valor Unit com BDI	Total	Peso (%)
9.9	94570	SINAPI	JANELA DE ALUMÍNIO DE CORRER COM 2 FOLHAS PARA VIDROS. COM VIDROS, BATENTE, ACABAMENTO COM ACETATO OU BRILHANTE E FERRAGENS. EXCLUSIVE ALIZAR E CONTRAMARCO. FORNECIMENTO E INSTALAÇÃO. AF_12/2019	m²	3,65	207,69	257,05	938,23	0,14%
9.10	00000236	Próprio	TELA DE NYLON TIPO MOSQUITEIRO COM MOLDURA EM MADEIRA, PARA ESQUADRIAS	M²	3,65	28,10	34,77	126,91	0,02%
9.11	74125/002	SINAPI	ESPELHO CRISTAL ESPESSURA 4MM, COM MOLDURA EM ALUMINIO E COMPENSADO 6MM PLASTIFICADO COLADO	m²	5,50	455,45	563,71	3.100,40	0,46%
10			SISTEMAS DE COBERTURA					51.801,62	7,77%
10.1	92616	SINAPI	FABRICAÇÃO E INSTALAÇÃO DE TESOURA INTEIRA EM AÇO, VÃO DE 10 M, PARA TELHA ONDULADA DE FIBROCIMENTO, METÁLICA, PLÁSTICA OU TERMOACÚSTICA, INCLUSO IÇAMENTO. AF_12/2015	UN	8,00	940,09	1.163,54	9.308,32	1,40%
10.2	92602	SINAPI	FABRICAÇÃO E INSTALAÇÃO DE TESOURA INTEIRA EM AÇO, VÃO DE 3 M, PARA TELHA ONDULADA DE FIBROCIMENTO, METÁLICA, PLÁSTICA OU TERMOACÚSTICA, INCLUSO IÇAMENTO. AF_12/2015	UN	3,00	374,08	462,99	1.388,97	0,21%
10.3	92580	SINAPI	TRAMA DE AÇO COMPOSTA POR TERÇAS PARA TELHADOS DE ATÉ 2 ÁGUAS PARA TELHA ONDULADA DE FIBROCIMENTO, METÁLICA, PLÁSTICA OU TERMOACÚSTICA, INCLUSO TRANSPORTE VERTICAL. AF_07/2019	m²	367,95	23,89	29,56	10.876,60	1,63%
10.4	94213	SINAPI	TELHAMENTO COM TELHA DE AÇO/ALUMÍNIO E = 0,5 MM, COM ATÉ 2 ÁGUAS, INCLUSO IÇAMENTO.	m²	529,65	40,19	49,74	26.344,79	3,95%
10.5	00000229	Próprio	CUMEEIRA EM ALUMÍNIO - 30CM DE CADA LADO, E= 0,8MM	M	59,60	52,64	65,15	3.882,94	0,58%
11			IMPERMEABILIZACAO DE ESTRUTURAS ENTERRADAS, COM TINTA					1.025,69	0,15%
11.1	74106/001	SINAPI	IMPERMEABILIZACAO DE ESTRUTURAS ENTERRADAS, COM TINTA ASFALTICA, DUAS DEMAOS.	m²	106,40	7,79	9,64	1.025,69	0,15%
12			REVESTIMENTOS INTERNOS E EXTERNOS					66.751,61	10,01%
12.1	87878	SINAPI	CHAPISCO APLICADO EM ALVENARIAS E ESTRUTURAS DE CONCRETO INTERNAS, COM COLHER DE PEDREIRO. ARGAMASSA TRAÇO 1:3 COM PREPARO MANUAL. AF_06/2014	m²	875,72	3,25	4,02	3.520,39	0,53%
12.2	87881	SINAPI	CHAPISCO APLICADO NO TETO, COM ROLO PARA TEXTURA ACRÍLICA. ARGAMASSA TRAÇO 1:4 E EMULSÃO POLIMÉRICA (ADESIVO) COM PREPARO MANUAL. AF_06/2014	m²	234,32	3,32	4,10	960,71	0,14%
12.3	87535	SINAPI	EMBOÇO, PARA RECEBIMENTO DE CERÂMICA, EM ARGAMASSA TRAÇO 1:2:8, PREPARO MECÂNICO COM BETONEIRA 400L, APLICADO MANUALMENTE EM FACES INTERNAS DE PAREDES, PARA AMBIENTE COM ÁREA MAIOR QUE 10M2, ESPESSURA DE 20MM, COM EXECUÇÃO DE TALISCAS. AF_06/2014	m²	875,72	25,26	31,26	27.375,00	4,10%
12.4	87543	SINAPI	MASSA ÚNICA, PARA RECEBIMENTO DE PINTURA OU CERÂMICA, ARGAMASSA INDUSTRIALIZADA, PREPARO MECÂNICO, APLICADO COM EQUIPAMENTO DE MISTURA E PROJEÇÃO DE 1,5 M3/H EM FACES INTERNAS DE PAREDES, ESPESSURA DE 5MM, SEM EXECUÇÃO DE TALISCAS. AF_06/2014	m²	234,32	19,55	24,19	5.668,20	0,85%
12.5	87267	SINAPI	REVESTIMENTO CERÂMICO PARA PAREDES INTERNAS COM PLACAS TIPO ESMALTADA EXTRA DE DIMENSÕES 20X20 CM APLICADAS EM AMBIENTES DE ÁREA MAIOR QUE 5 M² A MEIA ALTURA DAS PAREDES. AF_06/2014	m²	125,92	43,35	53,65	6.755,60	1,01%
12.6	96486	SINAPI	FORRO DE PVC, LISO, PARA AMBIENTES COMERCIAIS, INCLUSIVE ESTRUTURA DE FIXAÇÃO. AF_05/2017_P	m²	58,12	36,74	45,47	2.642,71	0,40%
12.7	73886/001	SINAPI	RODAPE EM MADEIRA, ALTURA 7CM, FIXADO EM PECAS DE MADEIRA	M	71,10	13,27	16,42	1.167,46	0,18%
12.8	00000147	Próprio	PASTILHA CERÂMICA ESMALTADA QUADRADA 10X10CM, FIXADA COM NATA DE CIMENTO, REJUNTAMENTO COM CIMENTO BRANCO, INCLUSIVE LIMPEZA	M²	297,49	50,69	62,73	18.661,54	2,80%
13			PAVIMENTAÇÃO					76.356,15	11,45%
13.1	87630	SINAPI	CONTRAPISO EM ARGAMASSA TRAÇO 1:4 (CIMENTO E AREIA), PREPARO MECÂNICO COM BETONEIRA 400 L, APLICADO EM ÁREAS SECAS SOBRE LAJE, ADERIDO, ESPESSURA 3CM. AF_06/2014	m²	400,90	31,53	39,02	15.643,11	2,35%
13.2	87251	SINAPI	REVESTIMENTO CERÂMICO PARA PISO COM PLACAS TIPO ESMALTADA EXTRA DE DIMENSÕES 45X45 CM APLICADA EM AMBIENTES DE ÁREA MAIOR QUE 10 M2. AF_06/2014	m²	400,90	29,14	36,06	14.456,45	2,17%



ADVISOR E INCORPORAÇÕES

ADVISOR ACESSORIA EMPRESARIAL EIRELI
CNPJ 30.190.353/0001-62

INSTITUTO FEDERAL DE EDUCAÇÃO, CIÊNCIA E TECNOLOGIA DO AMAZONAS - IFAM
CAMPUS MANAUS ZONA LESTE
COMISSÃO PERMANENTE DE LICITAÇÃO

OBRA DE REFORMA, ADEQUAÇÃO E CONSTRUÇÃO DO CENTRO DE REFERÊNCIA EM AGROECOLOGIA	ENCARGOS SOCIAIS	DESONERADO
	75,73% (HORA)	BDI 23,77%
Local: Av. Cosme Ferreira, 8045 – Bairro Gilberto Mestrinho – Manaus – AM	40,69 (MÉS)	DATA: 18/12/2020

PLANILHA ORÇAMETÁRIA SINTÉTICA

Item	Código	Banco	Descrição	Und	Quant.	Valor Unit	Valor Unit com BDI	Total	Peso (%)
13.3	00000066	Próprio	PISO TÁTIL DE ALERTA E/OU DIRECIONAL DE BORRACHA ASSENTADO COM ADESIVO ACRÍLICO OU COLA PARA PISO EM BORRACHA - 5MM - FORNECIMENTO E INSTALAÇÃO	M²	58,80	161,06	199,34	11.721,19	1,76%
13.4	98689	SINAPI	SOLEIRA EM GRANITO, LARGURA 15 CM, ESPESSURA 2,0 CM. AF_06/2018	M	12,35	69,93	86,55	1.068,89	0,16%
13.5	84088	SINAPI	PEITORIL EM MARMORE BRANCO, LARGURA DE 15CM, ASSENTADO COM ARGAMASSA TRACO 1:4 (CIMENTO E AREIA MEDIA), PREPARO MANUAL DA ARGAMASSA	M	42,00	77,02	95,32	4.003,44	0,60%
13.6	94996	SINAPI	94996 SINAPI EXECUÇÃO DE PASSEIO (CALÇADA) OU PISO DE CONCRETO COM CONCRETO MOLDADO IN LOCO, FEITO EM OBRA, ACABAMENTO CONVENCIONAL, ESPESSURA 10 CM, ARMADO. AF_07/2016	m²	153,72	79,03	97,81	15.035,35	2,25%
13.7	98679	SINAPI	PISO CIMENTADO, TRAÇO 1:3 (CIMENTO E AREIA), ACABAMENTO LISO, ESPESSURA 2,0 CM, PREPARO MECÂNICO DA ARGAMASSA. AF_06/2018	m²	95,21	26,30	32,55	3.099,08	0,46%
13.8	94963	SINAPI	CONCRETO FCK = 15MPA, TRAÇO 1:3,4:3,5 (CIMENTO/ AREIA MÉDIA/ BRITA 1) - PREPARO MECÂNICO COM BETONEIRA 400 L. AF_07/2016	m³	0,19	324,57	401,72	76,32	0,01%
13.9	000000240	Próprio	PISO TÁTIL DIRECIONAL/ E OU ALERTA DE CONCRETO NA COR NATURAL DE DIMENSÕES: 40X40X2,4CM, INCLUSIVE FORNECIMENTO E INSTALAÇÃO.	M²	3,69	88,83	109,94	405,67	0,06%
13.10	93680	SINAPI	EXECUÇÃO DE PÁTIO/ESTACIONAMENTO EM PISO INTERTRAVADO, COM BLOCO RETANGULAR COLORIDO DE 20 X 10 CM, ESPESSURA 6 CM. AF_12/2015	m²	153,00	48,75	60,33	9.230,49	1,38%
13.11	94275	SINAPI	ASSENTAMENTO DE GUIA (MEIO-FIO) EM TRECHO RETO, CONFECIONADA EM CONCRETO PRÉ-FABRICADO, DIMENSÕES 100X15X13X20 CM (COMPRIMENTO X BASE INFERIOR X BASE SUPERIOR X ALTURA), PARA URBANIZAÇÃO INTERNA DE EMPREENDIMENTOS. AF_06/2016_P	M	42,00	31,09	38,48	1.616,16	0,24%
14			PINTURAS E ACABAMENTOS					34.426,98	5,16%
14.1	96131	SINAPI	APLICAÇÃO MANUAL DE MASSA ACRÍLICA EM PANOS DE FACHADA COM PRESENÇA DE VÃOS, DE EDIFÍCIOS DE MÚLTIPLOS PAVIMENTOS, DUAS DEMÃOS. AF_05/2017	m²	629,63	13,99	17,31	10.898,89	1,63%
14.2	88496	SINAPI	APLICAÇÃO E LIXAMENTO DE MASSA LÁTEX EM TETO, DUAS DEMÃOS. AF_06/2014	m²	394,32	16,91	20,92	8.249,17	1,24%
14.3	88489	SINAPI	APLICAÇÃO MANUAL DE PINTURA COM TINTA LÁTEX ACRÍLICA EM PAREDES, DUAS DEMÃOS. AF_06/2014	m²	629,63	9,04	11,18	7.039,26	1,06%
14.4	88488	SINAPI	APLICAÇÃO MANUAL DE PINTURA COM TINTA LÁTEX ACRÍLICA EM TETO, DUAS DEMÃOS. AF_06/2014	m²	394,32	10,33	12,78	5.039,40	0,76%
14.5	74065/002	SINAPI	PINTURA ESMALTE ACETINADO PARA MADEIRA, DUAS DEMÃOS, SOBRE FUNDO NIVELADOR BRANCO	m²	58,24	16,38	20,27	1.180,52	0,18%
14.6	100720	SINAPI	PINTURA COM TINTA ALQUÍDICA DE FUNDO (TIPO ZARCÃO) APLICADA A ROLO OU PINCEL SOBRE PERFIL METÁLICO EXECUTADO EM FÁBRICA (POR DEMÃO). AF_01/2020	m²	76,45	5,90	7,30	558,08	0,08%
14.7	100742	SINAPI	PINTURA COM TINTA ALQUÍDICA DE ACABAMENTO (ESMALTE SINTÉTICO ACETINADO) APLICADA A ROLO OU PINCEL SOBRE SUPERFÍCIES METÁLICAS (EXCETO PERFIL) EXECUTADO EM OBRA (POR DEMÃO). AF_01/2020	m²	76,45	14,04	17,37	1.327,93	0,20%
14.8	40905	SINAPI	VERNIZ SINTÉTICO EM MADEIRA, DUAS DEMÃOS	m²	7,11	15,20	18,81	133,73	0,02%
15			INSTALAÇÃO HIDRÁULICA					4.287,72	0,64%
15.1	89401	SINAPI	TUBO, PVC, SOLDÁVEL, DN 20MM, INSTALADO EM RAMAL DE DISTRIBUIÇÃO DE ÁGUA - FORNECIMENTO E INSTALAÇÃO. AF_12/2014	M	36,00	4,50	5,56	200,16	0,03%
15.2	89446	SINAPI	TUBO, PVC, SOLDÁVEL, DN 25MM, INSTALADO EM PRUMADA DE ÁGUA - FORNECIMENTO E INSTALAÇÃO. AF_12/2014	M	45,00	2,52	3,11	139,95	0,02%
15.3	89448	SINAPI	TUBO, PVC, SOLDÁVEL, DN 40MM, INSTALADO EM PRUMADA DE ÁGUA - FORNECIMENTO E INSTALAÇÃO. AF_12/2014	M	63,00	7,46	9,23	581,49	0,09%
15.4	89485	SINAPI	JOELHO 45 GRAUS, PVC, SOLDÁVEL, DN 25MM, INSTALADO EM PRUMADA DE ÁGUA - FORNECIMENTO E INSTALAÇÃO. AF_12/2014	UN	22,00	3,02	3,73	82,06	0,01%
15.5	89358	SINAPI	JOELHO 90 GRAUS, PVC, SOLDÁVEL, DN 20MM, INSTALADO EM RAMAL OU SUB-RAMAL DE ÁGUA - FORNECIMENTO E INSTALAÇÃO. AF_12/2014	UN	7,00	4,49	5,55	38,85	0,01%
15.6	89362	SINAPI	JOELHO 90 GRAUS, PVC, SOLDÁVEL, DN 25MM, INSTALADO EM RAMAL OU SUB-RAMAL DE ÁGUA - FORNECIMENTO E INSTALAÇÃO. AF_12/2014	UN	8,00	5,33	6,59	52,72	0,01%



ADVISOR E INCORPORAÇÕES

ADVISOR ACESSORIA EMPRESARIAL EIRELI

CNPJ 30.190.353/0001-62

INSTITUTO FEDERAL DE EDUCAÇÃO, CIÊNCIA E TECNOLOGIA DO AMAZONAS - IFAM
CAMPUS MANAUS ZONA LESTE
COMISSÃO PERMANENTE DE LICITAÇÃO

OBRA DE REFORMA, ADEQUAÇÃO E CONSTRUÇÃO DO CENTRO DE REFERÊNCIA EM AGROECOLOGIA	ENCARGOS SOCIAIS	DESONERADO
	75,73% (HORA)	BDI 23,77%
Local: Av. Cosme Ferreira, 8045 - Bairro Gilberto Mestrinho - Manaus - AM	40,69 (MÊS)	DATA: 18/12/2020

PLANILHA ORÇAMETÁRIA SINTÉTICA

Item	Código	Banco	Descrição	Und	Quant.	Valor Unit	Valor Unit com BDI	Total	Peso (%)
15.7	89497	SINAPI	JOELHO 90 GRAUS, PVC, SOLDÁVEL, DN 25MM, INSTALADO EM RAMAL OU SUB-RAMAL DE ÁGUA - FORNECIMENTO E INSTALAÇÃO. AF_12/2014	UN	11,00	6,16	7,62	83,82	0,01%
15.8	89438	SINAPI	TE, PVC, SOLDÁVEL, DN 20MM, INSTALADO EM RAMAL DE DISTRIBUIÇÃO DE ÁGUA - FORNECIMENTO E INSTALAÇÃO. AF_12/2014	UN	5,00	4,10	5,07	25,35	0,00%
15.9	89617	SINAPI	TE, PVC, SOLDÁVEL, DN 25MM, INSTALADO EM PRUMADA DE ÁGUA - FORNECIMENTO E INSTALAÇÃO.	UN	5,00	3,73	4,61	23,05	0,00%
15.10	89623	SINAPI	TE, PVC, SOLDÁVEL, DN 40MM, INSTALADO EM PRUMADA DE ÁGUA - FORNECIMENTO E INSTALAÇÃO.	UN	8,00	9,48	11,73	93,84	0,01%
15.11	94495	SINAPI	REGISTRO DE GAVETA BRUTO, LATÃO, ROSCÁVEL, 1", INSTALADO EM RESERVAÇÃO DE ÁGUA DE EDIFICAÇÃO QUE POSSUA RESERVATÓRIO DE FIBRA/FIBROCIMENTO - FORNECIMENTO E INSTALAÇÃO. AF_06/2016	UN	6,00	48,23	59,69	358,14	0,05%
15.12	94497	SINAPI	REGISTRO DE GAVETA BRUTO, LATÃO, ROSCÁVEL, 1 1/2", INSTALADO EM RESERVAÇÃO DE ÁGUA DE EDIFICAÇÃO QUE POSSUA RESERVATÓRIO DE FIBRA/FIBROCIMENTO - FORNECIMENTO E INSTALAÇÃO. AF_06/2016	UN	5,00	66,91	82,81	414,05	0,06%
15.13	94797	SINAPI	TORNEIRA DE BOIA, ROSCÁVEL, 1", FORNECIDA E INSTALADA EM RESERVAÇÃO DE ÁGUA. AF_06/2016	UN	1,00	24,95	30,88	30,88	0,00%
15.14	000000242	Próprio	CAIXA D'ÁGUA POLIETILENO 5.000 LITROS COM FORNECIMENTO E INSTALAÇÃO.	UN	1,00	1.747,89	2.163,36	2.163,36	0,32%
16			INSTALAÇÃO DE LÓGICA					17.284,63	2,59%
16.1	95749	SINAPI	ELETRODUTO DE AÇO GALVANIZADO, CLASSE LEVE, DN 20 MM (3/4"), APARENTE, INSTALADO EM PAREDE - FORNECIMENTO E INSTALAÇÃO. AF_11/2016_P	M	3,00	18,84	23,31	69,93	0,01%
16.2	000000202	Próprio	PATCH PAINEL DE 24 PORTAS - CATEGORIA 6	UN	1,00	274,06	339,20	339,20	0,05%
16.3	000000203	Próprio	PATCH CORD RJ45 CATEGORIA 6, COMPRIMENTO DE 2,5M.	CJ	22,00	16,66	20,62	453,64	0,07%
16.4	000000204	Próprio	FORNECIMENTO E INSTALAO DE PATCH CORDS CAT.6 COM 1,5M DE EXTENSÃO.	UN	22,00	19,81	24,51	539,22	0,08%
16.5	000000205	Próprio	CONECTOR RJ-45 FÊMEA - CATEGORIA 6	UN	22,00	16,03	19,84	436,48	0,07%
16.6	000000259	Próprio	CONECTOR RJ-45 MACHO - CAT6 COM FORNECIMENTO E INSTALAÇÃO.	UN	44,00	4,96	6,13	269,72	0,04%
16.7	98307	SINAPI	TOMADA DE REDE RJ45 - FORNECIMENTO E INSTALAÇÃO. AF_11/2019	UN	22,00	24,65	30,50	671,00	0,10%
16.8	000000206	Próprio	TOMADA RJ 45 PARA REDE DE DADOS, COM PLACA	UN	14,00	28,09	34,76	486,64	0,07%
16.9	000000208	Próprio	SUPORTE HORIZONTAL 100 X 50 MM PARA FIXAÇÃO DE ELETROCALHA METÁLICA (REF.: MOPA	UN	25,00	9,07	11,22	280,50	0,04%
16.10	00000067	Próprio	TESTE E CERTIFICAÇÃO DOS PONTOS DE REDE COM EMISSÃO DE	PONTO	22,00	62,54	77,40	1.702,80	0,26%
16.11	000000258	Próprio	FORNECIMENTO E INSTALAÇÃO DE ELETROCALHA PERFURADA 100 X 50 X 3000 MM (REF.	M	50,00	71,24	88,17	4.408,50	0,66%
16.12	000000200	Próprio	CANALETA APARENTE COM TAMPA EM PVC, AUTOEXTINGUÍVEL, DE 85 X 35 MM, COM	M	40,00	45,69	56,55	2.262,00	0,34%
16.13	000000201	Próprio	CABO PARA REDE 24 AWG COM 4 PARES, CATEGORIA 6	M	677,00	6,18	7,64	5.172,28	0,78%
16.14	000000207	Próprio	TOMADA DUPLA PARA LÓGICA RJ45, CAT.6, COM CAIXA PVC, EMBUTIR, COMPLETA.	UN	4,00	38,93	48,18	192,72	0,03%
17			INSTALAÇÃO SANITÁRIA					25.183,70	3,78%
17.1	89711	SINAPI	TUBO PVC, SERIE NORMAL, ESGOTO PREDIAL, DN 40 MM, FORNECIDO E INSTALADO EM RAMAL DE DESCARGA OU RAMAL DE ESGOTO SANITÁRIO.	M	55,00	11,17	13,82	760,10	0,11%
17.2	89712	SINAPI	TUBO PVC, SERIE NORMAL, ESGOTO PREDIAL, DN 50 MM, FORNECIDO E INSTALADO EM RAMAL DE DESCARGA OU RAMAL DE ESGOTO SANITÁRIO.	M	35,00	15,91	19,69	689,15	0,10%
17.3	89714	SINAPI	TUBO PVC, SERIE NORMAL, ESGOTO PREDIAL, DN 100 MM, FORNECIDO E INSTALADO EM RAMAL DE DESCARGA OU RAMAL DE ESGOTO SANITÁRIO.	M	63,00	31,15	38,55	2.428,65	0,36%
17.4	89726	SINAPI	JOELHO 45 GRAUS, PVC, SERIE NORMAL, ESGOTO PREDIAL, DN 40 MM, JUNTA SOLDÁVEL, FORNECIDO E INSTALADO EM RAMAL DE DESCARGA OU RAMAL DE ESGOTO SANITÁRIO. AF_12/2014	UN	12,00	4,13	5,11	61,32	0,01%
17.5	89746	SINAPI	JOELHO 45 GRAUS, PVC, SERIE NORMAL, ESGOTO PREDIAL, DN 100 MM, JUNTA ELÁSTICA, FORNECIDO E INSTALADO EM RAMAL DE DESCARGA OU RAMAL DE ESGOTO SANITÁRIO. AF_12/2014	UN	2,00	12,90	15,96	31,92	0,00%



ADVISOR E INCORPORAÇÕES

ADVISOR ASSESSORIA EMPRESARIAL EIRELI

CNPJ 30.190.353/0001-62

INSTITUTO FEDERAL DE EDUCAÇÃO, CIÊNCIA E TECNOLOGIA DO AMAZONAS - IFAM
CAMPUS MANAUS ZONA LESTE
COMISSÃO PERMANENTE DE LICITAÇÃO

OBRA DE REFORMA, ADEQUAÇÃO E CONSTRUÇÃO DO CENTRO DE REFERÊNCIA EM AGROECOLOGIA Local: Av. Cosme Ferreira, 8045 – Bairro Gilberto Mestrinho – Manaus – AM	ENCARGOS SOCIAIS	DESONERADO
	75,73% (HORA)	BDI 23,77%
	40,69 (MÉS)	DATA: 18/12/2020

PLANILHA ORÇAMETÁRIA SINTÉTICA

Item	Código	Banco	Descrição	Und	Quant.	Valor Unit	Valor Unit com BDI	Total	Peso (%)
17.6	89724	SINAPI	JOELHO 90 GRAUS, PVC, SERIE NORMAL, ESGOTO PREDIAL, DN 40 MM, JUNTA SOLDÁVEL, FORNECIDO E INSTALADO EM RAMAL DE DESCARGA OU RAMAL DE ESGOTO SANITÁRIO. AF_12/2014	UN	9,00	5,16	6,38	57,42	0,01%
17.7	89744	SINAPI	JOELHO 90 GRAUS, PVC, SERIE NORMAL, ESGOTO PREDIAL, DN 100 MM, JUNTA ELÁSTICA, FORNECIDO E INSTALADO EM RAMAL DE DESCARGA OU RAMAL DE ESGOTO SANITÁRIO. AF_12/2014	UN	13,00	12,91	15,97	207,61	0,03%
17.8	89690	SINAPI	JUNÇÃO SIMPLES, PVC, SERIE R, ÁGUA PLUVIAL, DN 100 X 100 MM, JUNTA ELÁSTICA, FORNECIDO E INSTALADO EM RAMAL DE DESCARGA OU RAMAL DE ESGOTO SANITÁRIO. AF_12/2014	UN	10,00	31,48	38,96	389,60	0,06%
17.9	89782	SINAPI	TE, PVC, SERIE NORMAL, ESGOTO PREDIAL, DN 40 X 40 MM, JUNTA SOLDÁVEL, FORNECIDO E INSTALADO EM RAMAL DE DESCARGA OU RAMAL DE ESGOTO SANITÁRIO. AF_12/2014	UN	16,00	6,45	7,98	127,68	0,02%
17.10	89798	SINAPI	TUBO PVC, SERIE NORMAL, ESGOTO PREDIAL, DN 50 MM, FORNECIDO E INSTALADO EM PRUMADA DE ESGOTO SANITÁRIO OU VENTILAÇÃO. AF_12/2014	M	24,00	5,44	6,73	161,52	0,02%
17.11	89433	SINAPI	LUVA DE REDUÇÃO, PVC, SOLDÁVEL, DN 40MM X 32MM, INSTALADO EM RAMAL DE DISTRIBUIÇÃO DE ÁGUA - FORNECIMENTO E INSTALAÇÃO. AF_12/2014	UN	14,00	5,08	6,28	87,92	0,01%
17.12	89579	SINAPI	LUVA DE REDUÇÃO, PVC, SOLDÁVEL, DN 50MM X 25MM, INSTALADO EM PRUMADA DE ÁGUA FORNECIMENTO E INSTALAÇÃO. AF_12/2014	UN	12,00	5,92	7,32	87,84	0,01%
17.13	89796	SINAPI	TE, PVC, SERIE NORMAL, ESGOTO PREDIAL, DN 100 X 100 MM, JUNTA ELÁSTICA, FORNECIDO E INSTALADO EM RAMAL DE DESCARGA OU RAMAL DE ESGOTO SANITÁRIO. AF_12/2014	UN	6,00	20,54	25,42	152,52	0,02%
17.14	89707	SINAPI	CAIXA SIFONADA, PVC, DN 100 X 100 X 50 MM, JUNTA ELÁSTICA, FORNECIDA E INSTALADA EM RAMAL DE DESCARGA OU EM RAMAL DE ESGOTO SANITÁRIO. AF_12/2014	UN	4,00	18,15	22,46	89,84	0,01%
17.15	98110	SINAPI	CAIXA DE GORDURA PEQUENA (CAPACIDADE: 19 L), CIRCULAR, EM PVC, DIÂMETRO INTERNO= 0,3 M. AF_05/2018	UN	1,00	287,85	356,27	356,27	0,05%
17.16	74166/001	SINAPI	CAIXA DE INSPEÇÃO EM CONCRETO PRÉ-MOLDADO DN 60CM COM TAMPA H= 60CM - FORNECIMENTO E INSTALACAO	UN	7,00	152,25	188,43	1.319,01	0,20%
17.17	89710	SINAPI	RALO SECO, PVC, DN 100 X 40 MM, JUNTA SOLDÁVEL, FORNECIDO E INSTALADO EM RAMAL DE DESCARGA OU EM RAMAL DE ESGOTO SANITÁRIO. AF_12/2014	UN	7,00	6,62	8,19	57,33	0,01%
17.18	98099	SINAPI	SUMIDOURO RETANGULAR, EM ALVENARIA COM BLOCOS DE CONCRETO, DIMENSÕES INTERNAS: 1,0 X 3,0 X 3,0 M, ÁREA DE INFILTRAÇÃO: 25 M² (PARA 10 CONTRIBUENTES). AF_05/2018	UN	2,00	3.168,96	3.919,74	7.839,48	1,18%
17.19	98087	SINAPI	TANQUE SÉPTICO RETANGULAR, EM ALVENARIA COM BLOCOS DE CONCRETO, DIMENSÕES INTERNAS: 1,6 X 4,6 X 2,4 M, VOLUME ÚTIL: 14720 L (PARA 105 CONTRIBUENTES). AF_05/2018	UN	1,00	8.304,54	10.278,52	10.278,52	1,54%
18			INSTALAÇÃO DE GÁS COMBUSTÍVEL					1.938,05	0,29%
18.1	92688	SINAPI	TUBO DE AÇO GALVANIZADO COM COSTURA, CLASSE MÉDIA, CONEXÃO ROSQUEADA, DN 20 (3/4"), INSTALADO EM RAMAIS E SUB-RAMAIS DE GÁS - FORNECIMENTO E INSTALAÇÃO. AF_12/2015	M	7,50	19,66	24,33	182,47	0,03%
18.2	000000247	Próprio	ENVELOPE DE CONCRETO PARA PROTEÇÃO DE TUBO ENTERRADO, ESPESSURA 3 CM	M	5,50	15,10	18,68	102,74	0,02%
18.3	00000090	Próprio	PLACA DE SINALIZAÇÃO VERTICAL	UN	2,00	24,89	30,80	61,60	0,01%
18.4	000000248	Próprio	INSTALAÇÃO BÁSICA PARA ABRIGO DE GÁS (CAPACIDADE 2 CILINDROS GLP DE 45 KG)	UN	1,00	865,16	1.070,80	1.070,80	0,16%
18.5	000000244	Próprio	FITA ANTICORROSIVA 5CM X 30M SCOTCHRAP 3M OU EQUIVALENTE (2 CAMADAS), INCLUSIVE FORNECIMENTO E INSTALAÇÃO.	M	13,75	14,97	18,52	254,65	0,04%
18.6	000000245	Próprio	REGULADOR DE 1º ESTÁGIO, FORNECIMENTO E INSTALAÇÃO	UN	1,00	171,05	211,70	211,70	0,03%
18.7	000000246	Próprio	REGULADOR DE 2º ESTÁGIO, FORNECIMENTO E INSTALAÇÃO	UN	1,00	43,71	54,09	54,09	0,01%
19			SISTEMA DE PROTEÇÃO CONTRA INCÊNDIO					1.339,97	0,20%
19.1	72553	SINAPI	EXTINTOR DE PQS 4KG - FORNECIMENTO E INSTALAÇÃO	UN	2,00	100,45	124,32	248,64	0,04%
19.2	72554	SINAPI	EXTINTOR DE CO2 6KG - FORNECIMENTO E INSTALAÇÃO	UN	1,00	332,20	411,16	411,16	0,06%
19.3	97599	SINAPI	LUMINÁRIA DE EMERGÊNCIA, COM 30 LÂMPADAS LED DE 2 W, SEM REATOR - FORNECIMENTO E INSTALAÇÃO. AF_02/2020	UN	10,00	20,60	25,49	254,90	0,04%



ADVISOR E INCORPORAÇÕES

ADVISOR ACESSORIA EMPRESARIAL EIRELI

CNPJ 30.190.353/0001-62

INSTITUTO FEDERAL DE EDUCAÇÃO, CIÊNCIA E TECNOLOGIA DO AMAZONAS - IFAM
CAMPUS MANAUS ZONA LESTE
COMISSÃO PERMANENTE DE LICITAÇÃO

OBRA DE REFORMA, ADEQUAÇÃO E CONSTRUÇÃO DO CENTRO DE REFERÊNCIA EM AGROECOLOGIA Local: Av. Cosme Ferreira, 8045 – Bairro Gilberto Mestrinho – Manaus – AM	ENCARGOS SOCIAIS	DESONERADO
	75,73% (HORA)	BDI 23,77%
	40,69 (MÊS)	DATA: 18/12/2020

PLANILHA ORÇAMETÁRIA SINTÉTICA

Item	Código	Banco	Descrição	Und	Quant.	Valor Unit	Valor Unit com BDI	Total	Peso (%)
19.4	72947	SINAPI	SINALIZAÇÃO HORIZONTAL COM TINTA RETRORREFLETIVA A BASE DE RESINA ACRILICA COM MICROESFERAS DE VIDRO	m²	3,00	10,00	12,37	37,11	0,01%
19.5	00000026	Próprio	PLACA DE SINALIZAÇÃO VERTICAL - EXTINTORES	UN	3,00	41,89	51,84	155,52	0,02%
19.6	00000090	Próprio	PLACA DE SINALIZAÇÃO VERTICAL	UN	4,00	24,89	30,80	123,20	0,02%
19.7	00000092	Próprio	PLACA DE SAIDA DE EMERGENCIA	UN	4,00	22,11	27,36	109,44	0,02%
20			INSTALAÇÃO ELÉTRICA					52.569,70	7,88%
20.1	83463	SINAPI	QUADRO DE DISTRIBUICAO DE ENERGIA EM CHAPA DE ACO GALVANIZADO, PARA 12 DISJUNTORES TERMOMAGNETICOS MONOPOLARES, COM BARRAMENTO TRIFASICO E NEUTRO - FORNECIMENTO E INSTALACAO	UN	2,00	229,79	284,41	568,82	0,09%
20.2	74130/001	SINAPI	DISJUNTOR TERMOMAGNETICO MONOPOLAR PADRAO NEMA (AMERICANO) 10 A 30A 240V, FORNECIMENTO E INSTALACAO	UN	17,00	10,28	12,72	216,24	0,03%
20.3	74130/003	SINAPI	DISJUNTOR TERMOMAGNETICO BIPOLAR PADRAO NEMA (AMERICANO) 10 A 50A 240V, FORNECIMENTO E INSTALACAO	UN	5,00	44,47	55,04	275,20	0,04%
20.4	74130/010	SINAPI	DISJUNTOR TERMOMAGNETICO TRIPOLAR EM CAIXA MOLDADA 175 A 225A 240V, FORNECIMENTO E INSTALACAO	UN	2,00	376,46	465,94	931,88	0,14%
20.5	93144	SINAPI	PONTO DE UTILIZAÇÃO DE EQUIPAMENTOS ELÉTRICOS, RESIDENCIAL, INCLUINDO SUPORTE E PLACA, CAIXA ELÉTRICA, ELETRODUTO, CABO, RASGO, QUEBRA E CHUMBAMENTO. AF_01/2016	UN	6,00	143,56	177,68	1.066,08	0,16%
20.6	74130/004	SINAPI	DISJUNTOR TERMOMAGNETICO TRIPOLAR PADRAO NEMA (AMERICANO) 10 A 50A 240V, FORNECIMENTO E INSTALACAO	UN	4,00	66,25	81,99	327,96	0,05%
20.7	00000054	Próprio	DISPOSITIVO DPS CLASSE II, 1 POLO, TENSAO MAXIMA DE 175 V, CORRENTE MAXIMA DE *20* KA (TIPO AC)	UN	6,00	44,59	55,18	331,08	0,05%
20.8	91834	SINAPI	ELETRODUTO FLEXIVEL CORRUGADO, PVC, DN 25 MM (3/4"), PARA CIRCUITOS TERMINAIS, INSTALADO EM FORRO - FORNECIMENTO E INSTALACAO. AF_12/2015	M	170,00	5,37	6,64	1.128,80	0,17%
20.9	91836	SINAPI	ELETRODUTO FLEXIVEL CORRUGADO, PVC, DN 32 MM (1"), PARA CIRCUITOS TERMINAIS, INSTALADO EM FORRO - FORNECIMENTO E INSTALACAO. AF_12/2015	M	50,00	6,91	8,55	427,50	0,06%
20.10	83446	SINAPI	CAIXA DE PASSAGEM 30X30X40 COM TAMPA E DRENO BRITA	UN	6,00	148,74	184,09	1.104,54	0,17%
20.11	91943	SINAPI	CAIXA RETANGULAR 4" X 4" MÉDIA (1,30 M DO PISO), PVC, INSTALADA EM PAREDE - FORNECIMENTO E INSTALACAO. AF_12/2015	UN	4,00	13,63	16,86	67,44	0,01%
20.12	91937	SINAPI	CAIXA OCTOGONAL 3" X 3", PVC, INSTALADA EM LAJE - FORNECIMENTO E INSTALACAO. AF_12/2015	UN	40,00	7,64	9,45	378,00	0,06%
20.13	91926	SINAPI	CABO DE COBRE FLEXIVEL ISOLADO, 2,5 MM², ANTI-CHAMA 450/750 V, PARA CIRCUITOS TERMINAIS - FORNECIMENTO E INSTALACAO. AF_12/2015	M	289,96	2,26	2,79	808,98	0,12%
20.14	91928	SINAPI	CABO DE COBRE FLEXIVEL ISOLADO, 4 MM², ANTI-CHAMA 450/750 V, PARA CIRCUITOS TERMINAIS - FORNECIMENTO E INSTALACAO. AF_12/2015	M	239,04	3,55	4,39	1.049,38	0,16%
20.15	91932	SINAPI	CABO DE COBRE FLEXIVEL ISOLADO, 10 MM², ANTI-CHAMA 450/750 V, PARA CIRCUITOS TERMINAIS - FORNECIMENTO E INSTALACAO. AF_12/2015	M	135,36	7,82	9,67	1.308,93	0,20%
20.16	92998	SINAPI	CABO DE COBRE FLEXIVEL ISOLADO, 185 MM², ANTI-CHAMA 0,6/1,0 KV, PARA DISTRIBUICAO - FORNECIMENTO E INSTALACAO. AF_12/2015	M	300,00	85,37	105,66	31.698,00	4,75%
20.17	100578	SINAPI	ASSENTAMENTO DE POSTE DE CONCRETO COM COMPRIMENTO NOMINAL DE 9 M, CARGA NOMINAL MENOR OU IGUAL A 1000 DAN, ENGASTAMENTO SIMPLES COM 1,5 M DE SOLO (NÃO INCLUI FORNECIMENTO). AF_11/2019	UN	2,00	235,66	291,67	583,34	0,09%
20.18	83400	SINAPI	BRACO P/ ILUMINACAO DE RUAS EM TUBO ACO GALV 1" COMP = 1,20M E INCLINACAO 25GRAUS EM RELACAO AO PLANO VERTICAL P/ FIXACAO EM POSTE OU PAREDE - FORNECIMENTO E INSTALACAO	UN	2,00	83,51	103,36	206,72	0,03%
20.19	74231/001	SINAPI	LUMINARIA ABERTA PARA ILUMINACAO PUBLICA, PARA LAMPADA A VAPOR DE MERCURIO ATE 400W E MISTA ATE 500W, COM BRACO EM TUBO DE ACO GALV D=50MM PROJ HOR=2.500MM E PROJ VERT= 2.200MM, FORNECIMENTO E INSTALACAO	UN	2,00	123,66	153,05	306,10	0,05%
20.20	101548	SINAPI	ISOLADOR, TIPO ROLDANA, PARA BAIXA TENSÃO - FORNECIMENTO E INSTALACAO. AF_07/2020	UN	3,00	5,40	6,68	20,04	0,00%



ADVISOR E INCORPORAÇÕES

ADVISOR ASSESSORIA EMPRESARIAL EIRELI

CNPJ 30.190.353/0001-62

INSTITUTO FEDERAL DE EDUCAÇÃO, CIÊNCIA E TECNOLOGIA DO AMAZONAS - IFAM
CAMPUS MANAUS ZONA LESTE

COMISSÃO PERMANENTE DE LICITAÇÃO

OBRA DE REFORMA, ADEQUAÇÃO E CONSTRUÇÃO DO CENTRO DE REFERÊNCIA EM AGROECOLOGIA	ENCARGOS SOCIAIS	DESONERADO
	75,73% (HORA)	BDI 23,77%
Local: Av. Cosme Ferreira, 8045 – Bairro Gilberto Mestrinho – Manaus – AM	40,69 (MÊS)	DATA: 18/12/2020

PLANILHA ORÇAMETÁRIA SINTÉTICA

Item	Código	Banco	Descrição	Und	Quant.	Valor Unit	Valor Unit com BDI	Total	Peso (%)
20.21	91996	SINAPI	TOMADA MÉDIA DE EMBUTIR (1 MÓDULO), 2P+T 10 A, INCLUINDO SUPORTE E PLACA - FORNECIMENTO E INSTALAÇÃO. AF_12/2015	UN	38,00	19,73	24,41	927,58	0,14%
20.22	91997	SINAPI	TOMADA MÉDIA DE EMBUTIR (1 MÓDULO), 2P+T 20 A, INCLUINDO SUPORTE E PLACA - FORNECIMENTO E INSTALAÇÃO. AF_12/2015	UN	8,00	20,77	25,70	205,60	0,03%
20.23	92002	SINAPI	TOMADA MÉDIA DE EMBUTIR (2 MÓDULOS), 2P+T 10 A, SEM SUPORTE E SEM PLACA - FORNECIMENTO E INSTALAÇÃO. AF_12/2015	UN	2,00	27,85	34,46	68,92	0,01%
20.24	91953	SINAPI	INTERRUPTOR SIMPLES (1 MÓDULO), 10A/250V, INCLUINDO SUPORTE E PLACA - FORNECIMENTO E INSTALAÇÃO. AF_12/2015	UN	7,00	16,22	20,07	140,49	0,02%
20.25	91967	SINAPI	INTERRUPTOR SIMPLES (3 MÓDULOS), 10A/250V, INCLUINDO SUPORTE E PLACA - FORNECIMENTO E INSTALAÇÃO. AF_12/2015	UN	4,00	34,90	43,19	172,76	0,03%
20.26	91955	SINAPI	INTERRUPTOR PARALELO (1 MÓDULO), 10A/250V, INCLUINDO SUPORTE E PLACA - FORNECIMENTO E INSTALAÇÃO. AF_12/2015	UN	4,00	20,26	25,07	100,28	0,02%
20.27	97585	SINAPI	LUMINÁRIA TIPO CALHA, DE SOBREPOR, COM 2 LÂMPADAS TUBULARES FLUORESCENTES DE 18 W, COM REATOR DE PARTIDA RÁPIDA - FORNECIMENTO E INSTALAÇÃO. AF_02/2020	UN	2,00	54,52	67,47	134,94	0,02%
20.28	97586	SINAPI	LUMINÁRIA TIPO CALHA, DE SOBREPOR, COM 2 LÂMPADAS TUBULARES FLUORESCENTES DE 36 W, COM REATOR DE PARTIDA RÁPIDA - FORNECIMENTO E INSTALAÇÃO. AF_02/2020	UN	80,00	72,41	89,62	7.169,60	1,08%
20.29	000000211	Próprio	DISJUNTOR BIPOLAR DR 25 A - DISPOSITIVO RESIDUAL DIFERENCIAL, TIPO AC, 30MA,	UN	3,00	132,52	164,02	492,06	0,07%
20.30	000000250	Próprio	DISPOSITIVO DE PROTEÇÃO CONTRA SURTOS DE TENSÃO 40KA/175V, INCLUSIVE FORNECIMENTO E INSTALAÇÃO	UN	3,00	94,92	117,48	352,44	0,05%
21			LOUÇAS, ACESSÓRIOS E METAIS					10.058,57	1,51%
21.1	95470	SINAPI	VASO SANITÁRIO SIFONADO CONVENCIONAL COM LOUÇA BRANCA, INCLUSO CONJUNTO DE LIGAÇÃO PARA BACIA SANITÁRIA AJUSTÁVEL - FORNECIMENTO E INSTALAÇÃO. AF_10/2016	UN	8,00	126,99	157,17	1.257,36	0,19%
21.2	99635	SINAPI	VÁLVULA DE DESCARGA METÁLICA, BASE 1 1/2", ACABAMENTO METALICO CROMADO - FORNECIMENTO E INSTALAÇÃO. AF_01/2019	UN	8,00	188,07	232,77	1.862,16	0,28%
21.3	86901	SINAPI	CUBA DE EMBUTIR OVAL EM LOUÇA BRANCA, 35 X 50CM OU EQUIVALENTE - FORNECIMENTO E INSTALAÇÃO. AF_01/2020	UN	1,00	82,71	102,37	102,37	0,02%
21.4	86904	SINAPI	LAVATÓRIO LOUÇA BRANCA SUSPENSO, 29,5 X 39CM OU EQUIVALENTE, PADRÃO POPULAR - FORNECIMENTO E INSTALAÇÃO. AF_01/2020	UN	2,00	79,58	98,49	196,98	0,03%
21.5	86919	SINAPI	TANQUE DE LOUÇA BRANCA COM COLUNA, 30L OU EQUIVALENTE, INCLUSO SIFÃO FLEXÍVEL EM PVC, VÁLVULA METÁLICA E TORNEIRA DE METAL CROMADO PADRÃO MÉDIO - FORNECIMENTO E INSTALAÇÃO. AF_01/2020	UN	2,00	484,53	599,70	1.199,40	0,18%
21.6	86909	SINAPI	TORNEIRA CROMADA TUBO MÓVEL, DE MESA, 1/2 OU 3/4, PARA PIA DE COZINHA, PADRÃO ALTO - FORNECIMENTO E INSTALAÇÃO. AF_01/2020	UN	1,00	58,41	72,29	72,29	0,01%
21.7	86914	SINAPI	TORNEIRA CROMADA 1/2" OU 3/4" PARA TANQUE, PADRÃO MÉDIO - FORNECIMENTO E INSTALAÇÃO. AF_01/2020	UN	1,00	23,10	28,59	28,59	0,00%
21.8	86906	SINAPI	TORNEIRA CROMADA DE MESA, 1/2" OU 3/4", PARA LAVATÓRIO, PADRÃO POPULAR - FORNECIMENTO E INSTALAÇÃO. AF_01/2020	UN	2,00	29,26	36,21	72,42	0,01%
21.9	86910	SINAPI	TORNEIRA CROMADA TUBO MÓVEL, DE PAREDE, 1/2" OU 3/4", PARA PIA DE COZINHA, PADRÃO MÉDIO - FORNECIMENTO E INSTALAÇÃO. AF_01/2020	UN	1,00	54,87	67,91	67,91	0,01%
21.10	95544	SINAPI	PAPELEIRA DE PAREDE EM METAL CROMADO SEM TAMPA, INCLUSO FIXAÇÃO. AF_01/2020	UN	8,00	26,22	32,45	259,60	0,04%
21.11	95543	SINAPI	PORTA TOALHA BANHO EM METAL CROMADO, TIPO BARRA, INCLUSO FIXAÇÃO. AF_01/2020	UN	8,00	36,57	45,26	362,08	0,05%
21.12	95547	SINAPI	SABONETEIRA PLÁSTICA TIPO DISPENSER PARA SABONETE LÍQUIDO COM RESERVATÓRIO 800 A 1500 ML, INCLUSO FIXAÇÃO. AF_01/2020	UN	8,00	50,14	62,05	496,40	0,07%
21.13	100868	SINAPI	BARRA DE APOIO RETA, EM AÇO INOX POLIDO, COMPRIMENTO 80 CM, FIXADA NA PAREDE - FORNECIMENTO E INSTALAÇÃO. AF_01/2020	UN	4,00	179,69	222,40	889,60	0,13%



ADVISOR E INCORPORAÇÕES

ADVISOR ASSESSORIA EMPRESARIAL EIRELI

CNPJ 30.190.353/0001-62

INSTITUTO FEDERAL DE EDUCAÇÃO, CIÊNCIA E TECNOLOGIA DO AMAZONAS - IFAM
CAMPUS MANAUS ZONA LESTE
COMISSÃO PERMANENTE DE LICITAÇÃO

OBRA DE REFORMA, ADEQUAÇÃO E CONSTRUÇÃO DO CENTRO DE REFERÊNCIA EM AGROECOLOGIA Local: Av. Cosme Ferreira, 8045 - Bairro Gilberto Mestrinho - Manaus - AM	ENCARGOS SOCIAIS	DESONERADO
	75,73% (HORA)	BDI 23,77%
	40,69 (MÉS)	DATA: 18/12/2020

PLANILHA ORÇAMETÁRIA SINTÉTICA

Item	Código	Banco	Descrição	Und	Quant.	Valor Unit	Valor Unit com BDI	Total	Peso (%)
1			ADMINISTRAÇÃO DA OBRA					77.170,18	11,57%
1.1	100320	SINAPI	ENGENHEIRO CIVIL PLENO COM ENCARGOS COMPLEMENTARES	MES	2,00	15.292,15	18.927,09	37.854,18	5,68%
1.2	93563	SINAPI	ALMOXARIFE COM ENCARGOS COMPLEMENTARES	MES	4,00	3.408,60	4.218,82	16.875,28	2,53%
1.3	93572	SINAPI	ENCARREGADO GERAL DE OBRAS COM ENCARGOS COMPLEMENTARES	MES	4,00	4.532,75	5.610,18	22.440,72	3,36%
2			SERVIÇOS PRELIMINARES					26.162,57	3,92%
2.1	74209/001	SINAPI	PLACA DE OBRA EM CHAPA DE AÇO GALVANIZADO	m²	6,00	291,39	360,65	2.163,90	0,32%
2.2	74220/001	SINAPI	TAPUME DE CHAPA DE MADEIRA COMPENSADA, E=6MM, COM PINTURA A CAL E REAPROVEITAMENTO DE	m²	77,00	41,68	51,58	3.971,66	0,60%
2.3	85332	SINAPI	RETIRADA DE APARELHOS DE ILUMINAÇÃO C/ REAPROVEITAMENTO DE LAMPADAS	UN	27,00	5,20	6,43	173,61	0,03%
2.4	97660	SINAPI	REMOÇÃO DE INTERRUPTORES/TOMADAS ELÉTRICAS, DE FORMA MANUAL, SEM REAPROVEITAMENTO. AF_12/2017	UN	15,00	0,44	0,54	8,10	0,00%
2.5	97661	SINAPI	REMOÇÃO DE PINTURA LÁTEX (RASPAGEM E/OU LIXAMENTO E/OU ESCOVAÇÃO)	M	800,00	0,44	0,54	432,00	0,06%
2.6	00000225	Próprio	REMOÇÃO DE PINTURA LÁTEX (RASPAGEM E/OU LIXAMENTO E/OU ESCOVAÇÃO)	M²	421,46	5,56	6,88	2.899,64	0,43%
2.7	99059	SINAPI	DEMOLIÇÃO DE REVESTIMENTO CERÂMICO, DE FORMA MECANIZADA	M	127,00	28,57	35,36	4.490,72	0,67%
2.8	97634	SINAPI	DEMOLIÇÃO DE REVESTIMENTO CERÂMICO, DE FORMA MECANIZADA COM MARTELETE, SEM REAPROVEITAMENTO. AF_12/2017	m²	128,10	8,69	10,75	1.377,07	0,21%
2.9	00000156	Próprio	DEMOLICAO DE CAMADA DE ASSENTAMENTO/CONTRAPISO COM USO DE PONTEIRO, ESPESSURA ATE 4CM	M²	128,10	13,65	16,89	2.163,60	0,32%
2.10	00000100	Próprio	RETIRADA DE TELHAS ONDULADAS	M²	182,70	4,85	6,00	1.096,20	0,16%
2.11	00000001	Próprio	RETIRADA DE AZULEJO	M²	30,00	6,82	8,44	253,20	0,04%
2.12	97622	SINAPI	DEMOLIÇÃO DE ALVENARIA DE BLOCO FURADO, DE FORMA MANUAL, SEM REAPROVEITAMENTO. AF_12/2017	m³	6,24	35,55	44,00	274,56	0,04%
2.13	00000238	Próprio	RETIRADA DE LOUÇAS E ACESSÓRIOS	UN	6,00	17,04	21,09	126,54	0,02%
2.14	00000239	Próprio	RETIRADA DE ESQUADRIAS, INCLUSIVE BATENTES	UN	18,00	19,17	23,72	426,96	0,06%
2.15	98531	SINAPI	LIMPEZA MECANIZADA DE CAMADA VEGETAL, VEGETAÇÃO E PEQUENAS	UN	15,00	166,95	206,63	3.099,45	0,46%
2.16	98525	SINAPI	REMOÇÃO DE RAÍZES REMANESCENTES DE TRONCO DE ÁRVORE COM, TRATOR DE ESTEIRAS. AF_05/2018	m²	965,60	0,22	0,27	260,71	0,04%
2.17	98528	SINAPI	ATERRO MANUAL DE VALAS COM SOLO ARGILÓ-ARENOSO E	UN	15,00	158,61	196,31	2.944,65	0,44%
3			MOVIMENTAÇÃO DE TERRA PARA FUNDAÇÕES E					8.754,60	1,31%
3.1	94319	SINAPI	ATERRO MANUAL DE VALAS COM SOLO ARGILÓ-ARENOSO E COMPACTAÇÃO MECANIZADA. AF_05/2016	m³	48,50	33,90	41,95	2.034,57	0,31%
3.2	93358	SINAPI	ESCAVAÇÃO MANUAL DE VALA COM PROFUNDIDADE MENOR OU IGUAL A 1,30 M. AF_03/2016	m³	32,90	53,99	66,82	2.198,37	0,33%
3.3	94098	SINAPI	PREPARO DE FUNDO DE VALA COM LARGURA MENOR QUE 1,5 M, EM LOCAL COM NÍVEL ALTO DE INTERFERÊNCIA. AF_06/2016	m²	56,53	4,61	5,70	322,22	0,05%
3.4	93382	SINAPI	REATERRO MANUAL DE VALAS COM COMPACTAÇÃO MECANIZADA. AF_04/2016	m³	19,56	24,70	30,57	597,94	0,09%
3.5	94305	SINAPI	ATERRO MECANIZADO DE VALA COM ESCAVADEIRA HIDRÁULICA (CAPACIDADE DA CAÇAMBA: 0,8 M³ / POTÊNCIA: 111 HP), LARGURA ATÉ 1,5 M, PROFUNDIDADE DE 1,5 A 3,0 M, COM SOLO ARGILÓ-ARENOSO. AF_05/2016	m³	150,00	19,40	24,01	3.601,50	0,54%
4			FUNDAÇÕES					40.858,80	6,13%
4.1			CONCRETO ARMADO - BLOCOS					27.612,14	4,14%
4.1.1	98228	SINAPI	ESTACA BROCA DE CONCRETO, DIÂMETRO DE 20 CM, PROFUNDIDADE DE ATÉ 3 M, ESCAVAÇÃO MANUAL COM TRADO CONCHA, NÃO ARMADA. AF_03/2018	M	28,00	46,16	57,13	1.599,64	0,24%
4.1.2	98230	SINAPI	ESTACA BROCA DE CONCRETO, DIÂMETRO DE 30 CM, PROFUNDIDADE DE ATÉ 3 M, ESCAVAÇÃO MANUAL COM TRADO CONCHA, NÃO ARMADA. AF_03/2018	M	77,00	83,89	103,83	7.994,91	1,20%
4.1.3	95241	SINAPI	LASTRO DE CONCRETO MAGRO, APLICADO EM PISOS OU RADIERES. ESPESSURA DE 5 CM. AF_07/2016	m²	23,25	21,61	26,74	621,70	0,09%
4.1.4	96535	SINAPI	FABRICAÇÃO, MONTAGEM E DESMONTAGEM DE FÓRMA PARA SAPATA, EM MADEIRA SERRADA, E=25 MM, 4 UTILIZAÇÕES. AF_06/2017	m²	59,78	78,73	97,44	5.824,96	0,87%
4.1.5	92917	SINAPI	ARMAÇÃO DE ESTRUTURAS DE CONCRETO ARMADO, EXCETO VIGAS, PILARES, LAJES E FUNDAÇÕES, UTILIZANDO AÇO CA-50 DE 8,0 MM - MONTAGEM. AF_12/2015	KG	16,60	7,99	9,88	164,00	0,02%



ADVISOR E INCORPORAÇÕES

ADVISOR ASSESSORIA EMPRESARIAL EIRELI

CNPJ 30.190.353/0001-62

INSTITUTO FEDERAL DE EDUCAÇÃO, CIÊNCIA E TECNOLOGIA DO AMAZONAS - IFAM
CAMPUS MANAUS ZONA LESTE
COMISSÃO PERMANENTE DE LICITAÇÃO

OBRA DE REFORMA, ADEQUAÇÃO E CONSTRUÇÃO DO CENTRO DE REFERÊNCIA EM AGROECOLOGIA Local: Av. Cosme Ferreira, 8045 – Bairro Gilberto Mestrinho – Manaus – AM	ENCARGOS SOCIAIS	DESONERADO
	75,73% (HORA) 40,69 (MÊS)	BDI 23,77% DATA: 18/12/2020

PLANILHA ORÇAMETÁRIA SINTÉTICA

Item	Código	Banco	Descrição	Und	Quant.	Valor Unit	Valor Unit com BDI	Total	Peso (%)
21.14	89984	SINAPI	REGISTRO DE PRESSÃO BRUTO, LATÃO, ROSCÁVEL, 1/2", COM ACABAMENTO E CANOPLA CROMADOS. FORNECIDO E INSTALADO EM RAMAL DE ÁGUA. AF_12/2014	UN	2,00	43,64	54,01	108,02	0,02%
21.15	100860	SINAPI	CHUVEIRO ELÉTRICO COMUM CORPO PLÁSTICO, TIPO DUCHA FORNECIMENTO E INSTALAÇÃO. AF_01/2020	UN	2,00	55,89	69,17	138,34	0,02%
21.16	00000042	Próprio	BANCADA/PIA DE AÇO INOXIDÁVEL COM CUBA CENTRAL DE DIMENSÕES: 43X34CMX20CM DIMENSÕES DA BANCADA 1,50MX0,55M COM VÁLVULA TORNEIRA E SUPORTE MÃO FRANCESA EM AÇO COM ABAS IGUAIS 40CM COM CAPACIDADE MÍNIMA DE 70KG	UN	5,00	337,41	417,61	2.088,05	0,31%
21.17	100864	SINAPI	BARRA DE APOIO EM "L", EM AÇO INOX POLIDO 80 X 80 CM, FIXADA NA PAREDE - FORNECIMENTO E INSTALAÇÃO. AF_01/2020	UN	2,00	346,21	428,50	857,00	0,13%
22			SISTEMA DE PROTEÇÃO CONTRA DESCARGAS ATMOSFÉRICAS (SPDA)					30.626,04	4,59%
22.1	92884	SINAPI	ARMAÇÃO UTILIZANDO AÇO CA-25 DE 10,0 MM - MONTAGEM. AF_12/2015	KG	42,00	6,88	8,51	357,42	0,05%
22.2	98463	SINAPI	SUPORTE ISOLADOR PARA CORDOALHA DE COBRE - FORNECIMENTO E	UN	32,00	17,59	21,77	696,64	0,10%
22.3	96985	SINAPI	HASTE DE ATERRAMENTO 5/8 PARA SPDA - FORNECIMENTO E	UN	32,00	41,27	51,07	1.634,24	0,25%
22.4	96973	SINAPI	CORDOALHA DE COBRE NU 35 MM², NÃO ENTERRADA, COM ISOLADOR - FORNECIMENTO E INSTALAÇÃO. AF_12/2017	M	340,00	32,59	40,33	13.712,20	2,06%
22.5	96974	SINAPI	CORDOALHA DE COBRE NU 50 MM², NÃO ENTERRADA, COM ISOLADOR - FORNECIMENTO E INSTALAÇÃO. AF_12/2017	M	210,00	40,91	50,63	10.632,30	1,59%
22.6	93358	SINAPI	ESCAVAÇÃO MANUAL DE VALA COM PROFUNDIDADE MENOR OU IGUAL A 1,30 M. AF_03/2016	m³	2,00	53,99	66,82	133,64	0,02%
22.7	93382	SINAPI	REATERRO MANUAL DE VALAS COM COMPACTAÇÃO MECANIZADA. AF_04/2016	m³	2,00	24,70	30,57	61,14	0,01%
22.8	98111	SINAPI	CAIXA DE INSPEÇÃO PARA ATERRAMENTO, CIRCULAR, EM POLIETILENO, DIÂMETRO INTERNO = 0,3 M. AF_05/2018	UN	2,00	16,02	19,82	39,64	0,01%
22.9	00000254	Próprio	SOLDA EXOTERMICA	UN	16,00	103,51	128,11	2.049,76	0,31%
22.10	00000252	Próprio	CAIXA DE EQUALIZAÇÃO DE POTÊNCIAS 200X200MM EM AÇO COM BARRAMENTO EXPRESSURA 6 MM, INCLUSO FORNECIMENTO E INSTALAÇÃO.	UN	2,00	441,96	547,01	1.094,02	0,16%
22.11	9900	ORSE	CONECTOR DE PRESSÃO PARA CABO NU DE 35MM² - FORNECIMENTO E INSTALAÇÃO	un	32,00	5,43	6,72	215,04	0,03%
23			SERVIÇOS COMPLEMENTARES					8.258,57	1,24%
23.1	99857	SINAPI	CORRIMÃO SIMPLES, DIÂMETRO EXTERNO = 1 1/2", EM ALUMÍNIO. AF_04/2019_P	M	14,00	54,35	67,26	941,64	0,14%
23.2	00000255	Próprio	CONJUNTO DE MASTROS PARA BANDEIRAS EM TUBO FERRO GALVANIZADO TELESCÓPICO (ALT= 7M (3MX2" + 4MX1 1/2")	UN	1,00	1.810,20	2.240,48	2.240,48	0,34%
23.3	00000226	Próprio	LICENÇAS E TAXAS DA OBRA (ATÉ 750M2)	CJ	1,00	4.101,52	5.076,45	5.076,45	0,76%
24			SERVIÇOS FINAIS					4.175,53	0,63%
24.1	99803	SINAPI	LIMPEZA DE PISO CERÂMICO OU PORCELANATO COM PANO ÚMIDO. AF_04/2019	m²	362,83	1,32	1,63	591,41	0,09%
24.2	0000003	Próprio	CARGA MANUAL E TRANSPORTE DE ENTULHO COM CAM. BASC. DMT 5KM	M³	60,00	26,63	32,95	1.977,00	0,30%
24.3	00000256	Próprio	PLACA DE INAUGURAÇÃO DE OBRA EM ALUMINIO FUNDIDO MEDINDO 0,5X0,7M	UN	1,00	1.298,48	1.607,12	1.607,12	0,24%

TOTAL SEM BDI - R\$	538.918,45	
TOTAL DO BDI (23,77%) - R\$	128.000,27	100,00%
TOTAL GERAL - R\$	666.918,72	

SEISCENTOS E SESENTA E SEIS MIL NOVECENTOS E DEZOITO REAIS E SETENTA E DOIS CENTAVOS

ANTONIO JOSÉ DE OLIVEIRA GONÇALVES
Engenheiro Civil - CREA Nº 1.881-D/AM
RNP 040462396-4
Procurador e Responsável Técnico

30.190.353/0001-62

ADVISOR ASSESSORIA EMPRESARIAL EIRELI

Praça do Congresso, Nº 993

Centro

CEP. 69.010 - 460

MANAUS

AM



ADVISOR E INCORPORAÇÕES

ADVISOR ASSESSORIA EMPRESARIAL EIRELI

CNPJ 30.190.353/0001-62
 INSTITUTO FEDERAL DE EDUCAÇÃO, CIÊNCIA E TECNOLOGIA DO AMAZONAS - IFAM
 CAMPUS MANAUS ZONA LESTE
 COMISSÃO PERMANENTE DE LICITAÇÃO
 TOMADA DE PREÇO Nº 002/2020

OBRA DE REFORMA, ADEQUAÇÃO E CONSTRUÇÃO DO CENTRO DE REFERÊNCIA EM AGROECOLOGIA	ENCARGOS SOCIAIS	DESONERADO
	75,73% (HORA)	BDI 23,77%
Local: Av. Cosme Ferrelra, 8045 - Bairro Gilberto Mestrinho - Manaus - AM	40,69 (MÊS)	DATA: 18/12/2020

CRONOGRAMA FÍSICO FINANCEIRO

Item	Descrição	Total Por Etapa	30 DIAS	60 DIAS	90 DIAS	120 DIAS
1	ADMINISTRAÇÃO DA OBRA	100,00% 77.170,18	25,00% 19.292,55	25,00% 19.292,55	25,00% 19.292,55	25,00% 19.292,55
2	SERVIÇOS PRELIMINARES	100,00% 26.162,57	100,00% 26.162,57			
3	MOVIMENTAÇÃO DE TERRA PARA FUNDAÇÕES E PLATÔ	100,00% 8.754,60	100,00% 8.754,60			
4	FUNDAÇÕES	100,00% 40.858,80	60,00% 24.515,28	40,00% 16.343,52		
5	SUPERESTRUTURA	100,00% 47.010,90		60,00% 28.206,54	40,00% 18.804,36	
6	ALVENARIA DE VEDAÇÃO	100,00% 19.256,10		60,00% 11.553,66	40,00% 7.702,44	
7	ALVENARIA PARA BANCADAS (½ PAREDE E SÓCULOS)	100,00% 274,72		100,00% 274,72		
8	ALVENARIA PARA EMPENAS	100,00% 4.561,22		40,00% 1.832,49	60,00% 2.748,73	
9	ESQUADRIAS	100,00% 56.765,10		40,00% 22.706,04	60,00% 34.059,06	
10	SISTEMAS DE COBERTURA	100,00% 51.801,62		70,00% 36.261,13	30,00% 15.540,49	
11	IMPERMEABILIZAÇÃO DE ESTRUTURAS ENTERRADAS, COM TINTA	100,00% 1.025,69	100,00% 1.025,69			
12	REVESTIMENTOS INTERNOS E EXTERNOS	100,00% 66.751,61		40,00% 28.700,64	60,00% 40.050,97	
13	PAVIMENTAÇÃO	100,00% 76.356,15		30,00% 22.906,85	50,00% 38.178,08	20,00% 15.271,23
14	PINTURAS E ACABAMENTOS	100,00% 34.426,98				100,00% 34.426,98
15	INSTALAÇÃO HIDRÁULICA	100,00% 4.287,72		20,00% 857,54	40,00% 1.715,09	40,00% 1.715,09
16	INSTALAÇÃO DE LÓGICA	100,00% 17.284,63			40,00% 6.913,85	60,00% 10.370,78
17	INSTALAÇÃO SANITÁRIA	100,00% 25.183,70		20,00% 5.036,74	40,00% 10.073,48	40,00% 10.073,48
18	INSTALAÇÃO DE GÁS COMBUSTÍVEL	100,00% 1.938,05		40,00% 775,22	60,00% 1.162,83	
19	SISTEMA DE PROTEÇÃO CONTRA INCÊNDIO	100,00% 1.339,97			60,00% 803,98	40,00% 535,99
20	INSTALAÇÃO ELÉTRICA	100,00% 52.569,70		20,00% 10.513,94	20,00% 10.513,94	60,00% 31.541,82
21	LOUÇAS, ACESSÓRIOS E METAIS	100,00% 10.058,57		20,00% 2.011,71	40,00% 4.023,43	40,00% 4.023,43
22	SISTEMA DE PROTEÇÃO CONTRA DESCARGAS ATMOSFÉRICAS (SPDA)	100,00% 30.626,04	20,00% 6.125,21	40,00% 12.250,42	20,00% 6.125,21	20,00% 6.125,21
23	SERVIÇOS COMPLEMENTARES	100,00% 8.258,57			50,00% 4.129,29	50,00% 4.129,29
24	SERVIÇOS FINAIS	100,00% 4.175,53	25,00% 1.043,88		25,00% 1.043,88	50,00% 2.087,77
Porcentagem			13,03%	32,62%	33,42%	20,93%
Custo			86.919,78	217.523,71	222.881,64	139.593,60
Porcentagem Acumulado			13,03%	45,65%	79,07%	100,0%
Custo Acumulado			86.919,77	304.443,48	527.325,12	666.918,72

Antônio José de Oliveira Gonçalves
 ANTONIO JOSÉ DE OLIVEIRA GONÇALVES
 Engenheiro Civil - CREA Nº 1.881-D/AM
 RNR 040462396-4
 Procurador e Responsável Técnico

30.190.353/0001-62

ADVISOR ASSESSORIA EMPRESARIAL EIRELI

Praça do Congresso, Nº 993

Centro

CEP. 69.010 - 460

MANAUS

AM



ADVISOR E INCORPORAÇÕES

ADVISOR ACESSORIA EMPRESARIAL EIRELI
CNPJ 30.190.353/0001-62

INSTITUTO FEDERAL DE EDUCAÇÃO, CIÊNCIA E TECNOLOGIA DO AMAZONAS - IFAM
CAMPUS MANAUS ZONA LESTE
COMISSÃO PERMANENTE DE LICITAÇÃO

OBRA DE REFORMA, ADEQUAÇÃO E CONSTRUÇÃO DO CENTRO DE REFERÊNCIA EM AGROECOLOGIA	ENCARGOS SOCIAIS	DESONERADO
	75,73% (HORA)	BDI 23,77%
Local: Av. Cosme Ferreira, 8045 – Bairro Gilberto Mestrinho – Manaus – AM	40,69 (MÊS)	DATA: 18/12/2020

Composições Analíticas com Preço Unitário

Composições Principais

1.1	Código	Banco	Descrição	Tipo	Und	Quant.	Valor Unit	Total	
Composição	100320	SINAPI	ENGENHEIRO CIVIL PLENO COM ENCARGOS COMPLEMENTARES	SEDI - SERVIÇOS DIVERSOS	MES	1,0000000	15.292,15	15.292,15	
Composição Auxiliar	100314	SINAPI	CURSO DE CAPACITAÇÃO PARA ENGENHEIRO CIVIL PLENO (ENCARGOS COMPLEMENTARES) - MENSALISTA	SEDI - SERVIÇOS DIVERSOS	MES	1,0000000	91,82	91,82	
Insumo	00040937	SINAPI	ENGENHEIRO CIVIL PLENO (MENSALISTA)	Mão de Obra	MES	1,0000000	15.053,16	15.053,16	
Insumo	00043498	SINAPI	EPI - FAMILIA ENGENHEIRO CIVIL - MENSALISTA (ENCARGOS COMPLEMENTARES - COLETADO CAIXA)	Equipamento	MES	1,0000000	84,42	84,42	
Insumo	00040863	SINAPI	EXAMES - MENSALISTA (COLETADO CAIXA)	Material	MES	1,0000000	51,43	51,43	
Insumo	00043474	SINAPI	FERRAMENTAS - FAMILIA ENGENHEIRO CIVIL - MENSALISTA (ENCARGOS COMPLEMENTARES - COLETADO CAIXA)	Equipamento	MES	1,0000000	1,13	1,13	
Insumo	00040864	SINAPI	SEGURO - MENSALISTA (COLETADO CAIXA)	Material	MES	1,0000000	10,19	10,19	
				MO sem LS =>	8 618,32	LS =>	6.526,66	MO com LS =>	15.144,98
				Valor do BDI =>	3 634,94			Valor com BDI =>	18.927,09

1.2	Código	Banco	Descrição	Tipo	Und	Quant.	Valor Unit	Total	
Composição	93663	SINAPI	ALMOXARIFE COM ENCARGOS COMPLEMENTARES	SEDI - SERVIÇOS DIVERSOS	MES	1,0000000	3.408,60	3.408,60	
Composição Auxiliar	95413	SINAPI	CURSO DE CAPACITAÇÃO PARA ALMOXARIFE (ENCARGOS COMPLEMENTARES) - MENSALISTA	SEDI - SERVIÇOS DIVERSOS	MES	1,0000000	8,75	8,75	
Insumo	00040809	SINAPI	ALMOXARIFE (MENSALISTA)	Mão de Obra	MES	1,0000000	3 243,47	3.243,47	
Insumo	00040863	SINAPI	EXAMES - MENSALISTA (COLETADO CAIXA)	Material	MES	1,0000000	51,43	51,43	
Insumo	00043470	SINAPI	FERRAMENTAS - FAMILIA ALMOXARIFE - MENSALISTA (ENCARGOS COMPLEMENTARES - COLETADO CAIXA)	Equipamento	MES	1,0000000	5,75	5,75	
Insumo	00043494	SINAPI	EPI - FAMILIA ALMOXARIFE - MENSALISTA (ENCARGOS COMPLEMENTARES - COLETADO CAIXA)	Equipamento	MES	1,0000000	89,01	89,01	
Insumo	00040864	SINAPI	SEGURO - MENSALISTA (COLETADO CAIXA)	Material	MES	1,0000000	10,19	10,19	
				MO sem LS =>	1.850,69	LS =>	1 401,53	MO com LS =>	3.252,22
				Valor do BDI =>	810,22			Valor com BDI =>	4.218,82

1.3	Código	Banco	Descrição	Tipo	Und	Quant.	Valor Unit	Total	
Composição	93572	SINAPI	ENCARREGADO GERAL DE OBRAS COM ENCARGOS COMPLEMENTARES	SEDI - SERVIÇOS DIVERSOS	MES	1,0000000	4.532,75	4.532,75	
Composição Auxiliar	95422	SINAPI	CURSO DE CAPACITAÇÃO PARA ENCARREGADO GERAL DE OBRAS (ENCARGOS COMPLEMENTARES) - MENSALISTA	SEDI - SERVIÇOS DIVERSOS	MES	1,0000000	47,84	47,84	
Insumo	00040863	SINAPI	EXAMES - MENSALISTA (COLETADO CAIXA)	Material	MES	1,0000000	51,43	51,43	
Insumo	00043475	SINAPI	FERRAMENTAS - FAMILIA ENCARREGADO GERAL - MENSALISTA (ENCARGOS COMPLEMENTARES - COLETADO CAIXA)	Equipamento	MES	1,0000000	11,12	11,12	
Insumo	00040818	SINAPI	ENCARREGADO GERAL DE OBRAS (MENSALISTA)	Mão de Obra	MES	1,0000000	4 272,21	4.272,21	
Insumo	00043499	SINAPI	EPI - FAMILIA ENCARREGADO GERAL - MENSALISTA (ENCARGOS COMPLEMENTARES - COLETADO CAIXA)	Equipamento	MES	1,0000000	139,96	139,96	
Insumo	00040864	SINAPI	SEGURO - MENSALISTA (COLETADO CAIXA)	Material	MES	1,0000000	10,19	10,19	
				MO sem LS =>	2 458,35	LS =>	1.861,70	MO com LS =>	4 320,05
				Valor do BDI =>	1.077,43			Valor com BDI =>	5.610,18

2.1	Código	Banco	Descrição	Tipo	Und	Quant.	Valor Unit	Total	
Composição	74209/001	SINAPI	PLACA DE OBRA EM CHAPA DE ACO GALVANIZADO	CANT - CANTEIRO DE OBRAS	m²	1,0000000	291,39	291,39	
Composição Auxiliar	94962	SINAPI	CONCRETO MAGRO PARA LASTRO, TRAÇO 1 4,5 4,5 (CIMENTO/ AREIA MÉDIA/ BRITA 1) - PREPARO MECÂNICO COM BETONEIRA 400 L. AF_07/2016	FUES - FUNDAÇÕES E ESTRUTURAS	m³	0,0100000	285,65	2,85	
Composição Auxiliar	98316	SINAPI	SERVEnte COM ENCARGOS COMPLEMENTARES	SEDI - SERVIÇOS DIVERSOS	H	2,0000000	13,65	27,30	
Composição Auxiliar	88262	SINAPI	CARPINTEIRO DE FORMAS COM ENCARGOS COMPLEMENTARES	SEDI - SERVIÇOS DIVERSOS	H	1,0000000	16,89	16,89	
Insumo	00004813	SINAPI	PLACA DE OBRA (PARA CONSTRUCAO CIVIL) EM CHAPA GALVANIZADA "N. 22", ADESIVADA, DE "2,0 X 1,125" M	Material	m²	1,0000000	233,99	233,99	
Insumo	00004491	SINAPI	PONTALETE DE MADEIRA NAO APARELHADA "7,5 X 7,5" CM (3 X 3 ") PINUS, MISTA OU EQUIVALENTE DA REGIAO	Material	M	4,0000000	1,69	6,76	
Insumo	00004417	SINAPI	SARRAFO DE MADEIRA NAO APARELHADA "2,5 X 7" CM, MACARANDUBA, ANGELIM OU EQUIVALENTE DA REGIAO	Material	M	1,0000000	2,64	2,64	
Insumo	00005075	SINAPI	PREGO DE ACO POLIDO COM CABECA 18 X 30 (2 3/4 X 10)	Material	KG	0,1100000	8,73	0,96	
				MO sem LS =>	18,12	LS =>	13,72	MO com LS =>	31,84
				Valor do BDI =>	69,26			Valor com BDI =>	360,65

2.2	Código	Banco	Descrição	Tipo	Und	Quant.	Valor Unit	Total
Composição	74220/001	SINAPI	TAPUME DE CHAPA DE MADEIRA COMPENSADA, E= 6MM, COM PINTURA A CAL E REAPROVEITAMENTO DE 2X	SERP - SERVIÇOS PRELIMINARES	m²	1,0000000	41,68	41,68



ADVISOR E INCORPORAÇÕES

ADVISOR ACESSORIA EMPRESARIAL EIRELI
CNPJ 30.190.353/0001-62

INSTITUTO FEDERAL DE EDUCAÇÃO, CIÊNCIA E TECNOLOGIA DO AMAZONAS - IFAM
CAMPUS MANAUS ZONA LESTE
COMISSÃO PERMANENTE DE LICITAÇÃO

OBRA DE REFORMA, ADEQUAÇÃO E CONSTRUÇÃO DO CENTRO DE REFERÊNCIA EM AGROECOLOGIA	ENCARGOS SOCIAIS	DESONERADO
	75,73% (HORA)	BDI 23,77%
	40,69 (MÊS)	DATA: 18/12/2020

Composições Analíticas com Preço Unitário

Composição Auxiliar	88316	SINAPI	SERVENTE COM ENCARGOS COMPLEMENTARES	SEDI - SERVIÇOS DIVERSOS	H	0,9500000	13,65	12,96			
Composição Auxiliar	88310	SINAPI	PINTOR COM ENCARGOS COMPLEMENTARES	SEDI - SERVIÇOS DIVERSOS	H	0,3000000	17,86	5,35			
Composição Auxiliar	88262	SINAPI	CARPINTEIRO DE FORMAS COM ENCARGOS COMPLEMENTARES	SEDI - SERVIÇOS DIVERSOS	H	0,8000000	16,89	13,51			
Insumo	00001351	SINAPI	ITEM PROCESSO DE DESATIVACAO! CHAPA DE MADEIRA COMPENSADA RESINADA PARA FORMA DE CONCRETO, DE *2,2 X 1,1* M, E = 6 MM	Material	UN	0,2272727	21,62	4,91			
Insumo	00001106	SINAPI	CAL HIDRATADA CH-I PARA ARGAMASSAS	Material	KG	0,6000000	1,20	0,72			
Insumo	00005333	SINAPI	OLEO DE LINHACA	Material	L	0,0220000	12,82	0,28			
Insumo	00004491	SINAPI	PONTALETE DE MADEIRA NAO APARELHADA *7,5 X 7,5* CM (3 X 3 ") PINUS, MISTA OU EQUIVALENTE DA REGIAO	Material	M	1,5800000	1,69	2,67			
Insumo	00005061	SINAPI	PREGO DE ACO POLIDO COM CABECA 18 X 27 (2 1/2 X 10)	Material	KG	0,1500000	8,58	1,28			
						MO sem LS =>	12,97	LS =>	9,83	MO com LS =>	22,80
						Valor do BDI =>	9,90			Valor com BDI =>	51,58

2.3	Código	Banco	Descrição	Tipo	Und	Quant.	Valor Unit	Total			
Composição	85332	SINAPI	RETIRADA DE APARELHOS DE ILUMINACAO C/ REAPROVEITAMENTO DE LAMPADAS	SERP - SERVIÇOS PRELIMINARES	UN	1,0000000	5,20	5,20			
Composição Auxiliar	88264	SINAPI	ELETRICISTA COM ENCARGOS COMPLEMENTARES	SEDI - SERVIÇOS DIVERSOS	H	0,2500000	20,81	5,20			
						MO sem LS =>	2,34	LS =>	1,78	MO com LS =>	4,12
						Valor do BDI =>	1,23			Valor com BDI =>	6,43

2.4	Código	Banco	Descrição	Tipo	Und	Quant.	Valor Unit	Total			
Composição	97680	SINAPI	REMOÇÃO DE INTERRUPTORES/TOMADAS ELÉTRICAS, DE FORMA MANUAL, SEM REAPROVEITAMENTO. AF_12/2017	SERP - SERVIÇOS PRELIMINARES	UN	1,0000000	0,44	0,44			
Composição Auxiliar	88316	SINAPI	SERVENTE COM ENCARGOS COMPLEMENTARES	SEDI - SERVIÇOS DIVERSOS	H	0,0187000	13,65	0,25			
Composição Auxiliar	88264	SINAPI	ELETRICISTA COM ENCARGOS COMPLEMENTARES	SEDI - SERVIÇOS DIVERSOS	H	0,0095000	20,81	0,19			
						MO sem LS =>	0,18	LS =>	0,14	MO com LS =>	0,32
						Valor do BDI =>	0,10			Valor com BDI =>	0,54

2.5	Código	Banco	Descrição	Tipo	Und	Quant.	Valor Unit	Total			
Composição	97661	SINAPI	Remoção de pintura látex (raspagem e/ou lixamento e/ou escovação)	SERP - SERVIÇOS PRELIMINARES	M	1,0000000	0,44	0,44			
Composição Auxiliar	88316	SINAPI	SERVENTE COM ENCARGOS COMPLEMENTARES	SEDI - SERVIÇOS DIVERSOS	H	0,0188000	13,65	0,25			
Composição Auxiliar	88264	SINAPI	ELETRICISTA COM ENCARGOS COMPLEMENTARES	SEDI - SERVIÇOS DIVERSOS	H	0,0096000	20,81	0,19			
						MO sem LS =>	0,18	LS =>	0,14	MO com LS =>	0,32
						Valor do BDI =>	0,10			Valor com BDI =>	0,54

2.6	Código	Banco	Descrição	Tipo	Und	Quant.	Valor Unit	Total			
Composição	00000225	Próprio	REMOÇÃO DE PINTURA LÁTEX (RASPAGE E/OU LIXAMENTO E/OU ESCOVAÇÃO)	SERP - SERVIÇOS PRELIMINARES	M'	1,0000000	5,56	5,56			
Composição Auxiliar	88316	SINAPI	SERVENTE COM ENCARGOS COMPLEMENTARES	SEDI - SERVIÇOS DIVERSOS	H	0,4000000	13,65	5,46			
Insumo	00003767	SINAPI	LIXA EM FOLHA PARA PAREDE OU MADEIRA, NUMERO 120 (COR VERMELHA)	Material	UN	0,4000000	0,27	0,10			
						MO sem LS =>	2,13	LS =>	1,62	MO com LS =>	3,75
						Valor do BDI =>	1,32			Valor com BDI =>	6,88

2.7	Código	Banco	Descrição	Tipo	Und	Quant.	Valor Unit	Total
Composição	99059	SINAPI	DEMOLIÇÃO DE REVESTIMENTO CERÂMICO, DE FORMA MECANIZADA	SERT - SERVIÇOS TÉCNICOS	M	1,0000000	28,57	28,57
Composição Auxiliar	91692	SINAPI	SERRA CIRCULAR DE BANCADA COM MOTOR ELÉTRICO POTÊNCIA DE 5HP, COM COIFA PARA DISCO 10" - CHP DIURNO. AF_08/2015	CHOR - CUSTOS HORÁRIOS DE MÁQUINAS E EQUIPAMENTOS	CHP	0,0039000	27,84	0,10
Composição Auxiliar	91693	SINAPI	SERRA CIRCULAR DE BANCADA COM MOTOR ELÉTRICO POTÊNCIA DE 5HP, COM COIFA PARA DISCO 10" - CHI DIURNO. AF_08/2015	CHOR - CUSTOS HORÁRIOS DE MÁQUINAS E EQUIPAMENTOS	CHI	0,0168000	25,63	0,43
Composição Auxiliar	94974	SINAPI	CONCRETO MAGRO PARA LASTRO. TRAÇO 1:4:5 (CIMENTO/ AREIA MÉDIA/ BRITA 1) - PREPARO MANUAL. AF_07/2016	FUES - FUNDAÇÕES E ESTRUTURAS	m²	0,0046000	368,02	1,69
Composição Auxiliar	99062	SINAPI	MARCAÇÃO DE PONTOS EM GABARITO OU CAVALETE. AF_10/2018	SERT - SERVIÇOS TÉCNICOS	UN	1,5000000	1,55	2,32
Composição Auxiliar	88262	SINAPI	CARPINTEIRO DE FORMAS COM ENCARGOS COMPLEMENTARES	SEDI - SERVIÇOS DIVERSOS	H	0,7125000	16,89	12,03
Composição Auxiliar	88239	SINAPI	AJUDANTE DE CARPINTEIRO COM ENCARGOS COMPLEMENTARES	SEDI - SERVIÇOS DIVERSOS	H	0,3563000	14,24	5,07



ADVISOR E INCORPORAÇÕES

ADVISOR ASSESSORIA EMPRESARIAL EIRELI
CNPJ 30.190.353/0001-62

INSTITUTO FEDERAL DE EDUCAÇÃO, CIÊNCIA E TECNOLOGIA DO AMAZONAS - IFAM
CAMPUS MANAUS ZONA LESTE
COMISSÃO PERMANENTE DE LICITAÇÃO

OBRA DE REFORMA, ADEQUAÇÃO E CONSTRUÇÃO DO CENTRO DE REFERÊNCIA EM AGROECOLOGIA	ENCARGOS SOCIAIS	DESONERADO
	75,73% (HORA)	BDI 23,77%
Local: Av. Cosme Ferreira, 8045 – Bairro Gilberto Mestrinho – Manaus – AM	40,69 (MÊS)	DATA: 18/12/2020

Composições Analíticas com Preço Unitário

Insumo	Código	Banco	Descrição	Tipo	Und	Quant.	Valor Unit	Total		
Insumo	00004433	SINAPI	PEÇA DE MADEIRA NAO APARELHADA *7,5 X 7,5* CM (3 X 3") MACARANDUBA, ANGELIM OU EQUIVALENTE DA REGIAO	Material	M	0,4125000	6,08	2,50		
Insumo	00007356	SINAPI	TINTA ACRILICA PREMIUM, COR BRANCO FOSCO	Material	L	0,0256000	14,48	0,37		
Insumo	00010567	SINAPI	TABUA DE MADEIRA NAO APARELHADA *2,5 X 23* CM (1 x 9") PINUS, MISTA OU EQUIVALENTE DA REGIAO	Material	M	0,5500000	2,09	1,14		
Insumo	00005068	SINAPI	PREGO DE ACO POLIDO COM CABECA 17 X 21 (2 X 11)	Material	KG	0,1110000	8,73	0,96		
Insumo	00004417	SINAPI	SARRAFO DE MADEIRA NAO APARELHADA *2,5 X 7* CM, MACARANDUBA, ANGELIM OU EQUIVALENTE DA REGIAO	Material	M	0,7445000	2,64	1,96		
				MO sem LS =>		8,59	LS =>	6,51	MO com LS =>	15,10
				Valor do BDI =>		6,79			Valor com BDI =>	35,36

2.8	Código	Banco	Descrição	Tipo	Und	Quant.	Valor Unit	Total		
Composição	97634	SINAPI	DEMOLIÇÃO DE REVESTIMENTO CERÂMICO, DE FORMA MECANIZADA COM MARTELETE, SEM REAPROVEITAMENTO. AF_12/2017	SERP - SERVIÇOS PRELIMINARES	m²	1,0000000	8,69	8,69		
Composição Auxiliar	5795	SINAPI	MARTELETE OU ROMPEDOR PNEUMÁTICO MANUAL, 28 KG, COM SILENCIADOR - CHP DIURNO. AF_07/2016	CHOR - CUSTOS HORÁRIOS DE MÁQUINAS E EQUIPAMENTOS	CHP	0,0699000	22,23	1,55		
Composição Auxiliar	5952	SINAPI	MARTELETE OU ROMPEDOR PNEUMÁTICO MANUAL, 28 KG, COM SILENCIADOR - CHI DIURNO. AF_07/2016	CHOR - CUSTOS HORÁRIOS DE MÁQUINAS E EQUIPAMENTOS	CHI	0,0482000	21,15	1,01		
Composição Auxiliar	88316	SINAPI	SERVENTE COM ENCARGOS COMPLEMENTARES	SEDI - SERVIÇOS DIVERSOS	H	0,2972000	13,65	4,05		
Composição Auxiliar	88256	SINAPI	AZULEJISTA OU LADRILHISTA COM ENCARGOS COMPLEMENTARES	SEDI - SERVIÇOS DIVERSOS	H	0,1055000	19,73	2,08		
				MO sem LS =>		3,61	LS =>	2,74	MO com LS =>	6,35
				Valor do BDI =>		2,06			Valor com BDI =>	10,75

2.9	Código	Banco	Descrição	Tipo	Und	Quant.	Valor Unit	Total		
Composição	00000156	Próprio	DEMOLICAO DE CAMADA DE ASSENTAMENTO/CONTRAPISO COM USO DE PONTEIRO, ESPESSURA ATE 4CM	SEDI - SERVIÇOS DIVERSOS	M²	1,0000000	13,65	13,65		
Composição Auxiliar	88316	SINAPI	SERVENTE COM ENCARGOS COMPLEMENTARES	SEDI - SERVIÇOS DIVERSOS	H	1,0000000	13,65	13,65		
				MO sem LS =>		5,34	LS =>	4,05	MO com LS =>	9,39
				Valor do BDI =>		3,24			Valor com BDI =>	16,89

2.10	Código	Banco	Descrição	Tipo	Und	Quant.	Valor Unit	Total		
Composição	00000100	Próprio	RETIRADA DE TELHAS ONDULADAS	SEDI - SERVIÇOS DIVERSOS	M²	1,0000000	4,85	4,85		
Composição Auxiliar	88316	SINAPI	SERVENTE COM ENCARGOS COMPLEMENTARES	SEDI - SERVIÇOS DIVERSOS	H	0,3559850	13,65	4,85		
				MO sem LS =>		1,90	LS =>	1,44	MO com LS =>	3,34
				Valor do BDI =>		1,15			Valor com BDI =>	6,00

2.11	Código	Banco	Descrição	Tipo	Und	Quant.	Valor Unit	Total		
Composição	00000001	Próprio	RETIRADA DE AZULEJO	SEDI - SERVIÇOS DIVERSOS	M²	1,0000000	6,82	6,82		
Composição Auxiliar	88316	SINAPI	SERVENTE COM ENCARGOS COMPLEMENTARES	SEDI - SERVIÇOS DIVERSOS	H	0,5000000	13,65	6,82		
				MO sem LS =>		2,67	LS =>	2,02	MO com LS =>	4,69
				Valor do BDI =>		1,62			Valor com BDI =>	8,44

2.12	Código	Banco	Descrição	Tipo	Und	Quant.	Valor Unit	Total		
Composição	97622	SINAPI	DEMOLIÇÃO DE ALVENARIA DE BLOCO FURADO, DE FORMA MANUAL, SEM REAPROVEITAMENTO. AF_12/2017	SERP - SERVIÇOS PRELIMINARES	m³	1,0000000	35,55	35,55		
Composição Auxiliar	88316	SINAPI	SERVENTE COM ENCARGOS COMPLEMENTARES	SEDI - SERVIÇOS DIVERSOS	H	2,3248000	13,65	31,73		
Composição Auxiliar	88309	SINAPI	PEDREIRO COM ENCARGOS COMPLEMENTARES	SEDI - SERVIÇOS DIVERSOS	H	0,2250000	17,01	3,82		
				MO sem LS =>		14,04	LS =>	10,63	MO com LS =>	24,67
				Valor do BDI =>		8,45			Valor com BDI =>	44,00

2.13	Código	Banco	Descrição	Tipo	Und	Quant.	Valor Unit	Total		
Composição	00000238	Próprio	RETIRADA DE LOUÇAS E ACESSÓRIOS	SEDI - SERVIÇOS DIVERSOS	UN	1,0000000	17,04	17,04		
Composição Auxiliar	88261	SINAPI	CARPINTEIRO DE ESQUADRIA COM ENCARGOS COMPLEMENTARES	SEDI - SERVIÇOS DIVERSOS	H	0,8000000	21,30	17,04		
				MO sem LS =>		7,75	LS =>	5,87	MO com LS =>	13,62
				Valor do BDI =>		4,05			Valor com BDI =>	21,09

2.14	Código	Banco	Descrição	Tipo	Und	Quant.	Valor Unit	Total		
Composição	00000239	Próprio	RETIRADA DE ESQUADRIAS, INCLUSIVE BATENTES	SEDI - SERVIÇOS DIVERSOS	UN	1,0000000	19,17	19,17		
Composição Auxiliar	88261	SINAPI	CARPINTEIRO DE ESQUADRIA COM ENCARGOS COMPLEMENTARES	SEDI - SERVIÇOS DIVERSOS	H	0,9000000	21,30	19,17		
				MO sem LS =>		8,72	LS =>	6,60	MO com LS =>	15,32



ADVISOR E INCORPORAÇÕES

ADVISOR ASSESSORIA EMPRESARIAL EIRELI
CNPJ 30.190.353/0001-62

INSTITUTO FEDERAL DE EDUCAÇÃO, CIÊNCIA E TECNOLOGIA DO AMAZONAS - IFAM
CAMPUS MANAUS ZONA LESTE
COMISSÃO PERMANENTE DE LICITAÇÃO

OBRA DE REFORMA, ADEQUAÇÃO E CONSTRUÇÃO DO CENTRO DE REFERÊNCIA EM AGROECOLOGIA Local: Av. Cosme Ferreira, 8045 – Bairro Gilberto Mestrinho – Manaus – AM	ENCARGOS SOCIAIS		DESONERADO	
	75,73% (HORA)		BDI	23,77%
	40,69 (MÊS)		DATA: 18/12/2020	

Composições Analíticas com Preço Unitário

Valor do BDI => 4,55 Valor com BDI => 23,72

2.15	Código	Banco	Descrição	Tipo	Und	Quant.	Valor Unit	Total		
Composição	98531	SINAPI	LIMPEZA MECANIZADA DE CAMADA VEGETAL, VEGETAÇÃO E PEQUENAS	URBA - URBANIZAÇÃO	UN	1,0000000	166,95	166,95		
Composição Auxiliar	89272	SINAPI	GUINDASTE HIDRÁULICO AUTOPROPELIDO, COM LANÇA TELESCÓPICA 28,80 M. CAPACIDADE MÁXIMA 30 T. POTÊNCIA 97 KW. TRAÇÃO 4 X 4 - CHP DIURNO. AF_11/2014	CHOR - CUSTOS HORÁRIOS DE MÁQUINAS E EQUIPAMENTOS	CHP	0,1929000	93,91	18,11		
Composição Auxiliar	89273	SINAPI	GUINDASTE HIDRÁULICO AUTOPROPELIDO, COM LANÇA TELESCÓPICA 28,80 M. CAPACIDADE MÁXIMA 30 T. POTÊNCIA 97 KW. TRAÇÃO 4 X 4 - CHI DIURNO. AF_11/2014	CHOR - CUSTOS HORÁRIOS DE MÁQUINAS E EQUIPAMENTOS	CHI	0,7881000	48,37	38,12		
Composição Auxiliar	88316	SINAPI	SERVENTE COM ENCARGOS COMPLEMENTARES	SEDI - SERVIÇOS DIVERSOS	H	3,6775000	13,65	50,19		
Composição Auxiliar	88441	SINAPI	JARDINEIRO COM ENCARGOS COMPLEMENTARES	SEDI - SERVIÇOS DIVERSOS	H	3,6775000	16,46	60,53		
					MO sem LS =>	55,65	LS =>	42,15	MO com LS =>	97,80
					Valor do BDI =>	39,68			Valor com BDI =>	206,63

2.16	Código	Banco	Descrição	Tipo	Und	Quant.	Valor Unit	Total		
Composição	98526	SINAPI	REMOÇÃO DE RAÍZES REMANESCENTES DE TRONCO DE ÁRVORE COM, TRATOR DE ESTEIRAS.AF_05/2018	URBA - URBANIZAÇÃO	m²	1,0000000	0,22	0,22		
Composição Auxiliar	89032	SINAPI	TRATOR DE ESTEIRAS, POTÊNCIA 100 HP, PESO OPERACIONAL 9,4 T. COM LÂMINA 2,19 M3 - CHP DIURNO AF_06/2014	CHOR - CUSTOS HORÁRIOS DE MÁQUINAS E EQUIPAMENTOS	CHP	0,0006000	91,55	0,05		
Composição Auxiliar	89031	SINAPI	TRATOR DE ESTEIRAS, POTÊNCIA 100 HP, PESO OPERACIONAL 9,4 T. COM LÂMINA 2,19 M3 - CHI DIURNO. AF_06/2014	CHOR - CUSTOS HORÁRIOS DE MÁQUINAS E EQUIPAMENTOS	CHI	0,0024000	38,07	0,09		
Composição Auxiliar	88316	SINAPI	SERVENTE COM ENCARGOS COMPLEMENTARES	SEDI - SERVIÇOS DIVERSOS	H	0,0030000	13,65	0,04		
Composição Auxiliar	88441	SINAPI	JARDINEIRO COM ENCARGOS COMPLEMENTARES	SEDI - SERVIÇOS DIVERSOS	H	0,0030000	16,46	0,04		
					MO sem LS =>	0,05	LS =>	0,03	MO com LS =>	0,08
					Valor do BDI =>	0,05			Valor com BDI =>	0,27

2.17	Código	Banco	Descrição	Tipo	Und	Quant.	Valor Unit	Total		
Composição	98528	SINAPI	ATERRO MANUAL DE VALAS COM SOLO ARGILO-ARENOSO E	URBA - URBANIZAÇÃO	UN	1,0000000	158,61	158,61		
Composição Auxiliar	5680	SINAPI	RETROESCAVADEIRA SOBRE RODAS COM CARREGADEIRA, TRAÇÃO 4X2, POTÊNCIA LÍQ. 79 HP, CAÇAMBA CARREG. CAP. MÍN. 1 M3. CAÇAMBA RETRO CAP. 0,20 M3, PESO OPERACIONAL MÍN. 6.570 KG, PROFUNDIDADE ESCAVAÇÃO MÁX. 4,37 M - CHP DIURNO. AF_06/2014	CHOR - CUSTOS HORÁRIOS DE MÁQUINAS E EQUIPAMENTOS	CHP	0,4197000	70,05	29,39		
Composição Auxiliar	5679	SINAPI	RETROESCAVADEIRA SOBRE RODAS COM CARREGADEIRA, TRAÇÃO 4X4, POTÊNCIA LÍQ. 88 HP, CAÇAMBA CARREG. CAP. MÍN. 1 M3. CAÇAMBA RETRO CAP. 0,26 M3, PESO OPERACIONAL MÍN. 6.674 KG, PROFUNDIDADE ESCAVAÇÃO MÁX. 4,37 M - CHI DIURNO. AF_06/2014	CHOR - CUSTOS HORÁRIOS DE MÁQUINAS E EQUIPAMENTOS	CHI	1,7142000	37,91	64,98		
Composição Auxiliar	88316	SINAPI	SERVENTE COM ENCARGOS COMPLEMENTARES	SEDI - SERVIÇOS DIVERSOS	H	2,1339000	13,65	29,12		
Composição Auxiliar	88441	SINAPI	JARDINEIRO COM ENCARGOS COMPLEMENTARES	SEDI - SERVIÇOS DIVERSOS	H	2,1339000	16,46	35,12		
					MO sem LS =>	52,27	LS =>	39,59	MO com LS =>	91,86
					Valor do BDI =>	37,70			Valor com BDI =>	196,31

3.1	Código	Banco	Descrição	Tipo	Und	Quant.	Valor Unit	Total
Composição	94319	SINAPI	ATERRO MANUAL DE VALAS COM SOLO ARGILO-ARENOSO E COMPACTAÇÃO MECANIZADA. AF_05/2016	MOVMT - MOVIMENTO DE TERRA	m³	1,0000000	33,90	33,90
Composição Auxiliar	5901	SINAPI	CAMINHÃO PIPA 10.000 L TRUCADO, PESO BRUTO TOTAL 23.000 KG, CARGA ÚTIL MÁXIMA 15 935 KG, DISTÂNCIA ENTRE EIXOS 4,8 M, POTÊNCIA 230 CV. INCLUSIVE TANQUE DE AÇO PARA TRANSPORTE DE ÁGUA - CHP DIURNO. AF_06/2014	CHOR - CUSTOS HORÁRIOS DE MÁQUINAS E EQUIPAMENTOS	CHP	0,0060000	133,64	0,80
Composição Auxiliar	91533	SINAPI	COMPACTADOR DE SOLOS DE PERCUSSÃO (SOQUETE) COM MOTOR A GASOLINA 4 TEMPOS, POTÊNCIA 4 CV - CHP DIURNO. AF_09/2015	CHOR - CUSTOS HORÁRIOS DE MÁQUINAS E EQUIPAMENTOS	CHP	0,2740000	29,88	8,18
Composição Auxiliar	5903	SINAPI	CAMINHÃO PIPA 10.000 L TRUCADO, PESO BRUTO TOTAL 23.000 KG, CARGA ÚTIL MÁXIMA 15 935 KG, DISTÂNCIA ENTRE EIXOS 4,8 M, POTÊNCIA 230 CV. INCLUSIVE TANQUE DE AÇO PARA TRANSPORTE DE ÁGUA - CHI DIURNO. AF_06/2014	CHOR - CUSTOS HORÁRIOS DE MÁQUINAS E EQUIPAMENTOS	CHI	0,0030000	33,53	0,10
Composição Auxiliar	91534	SINAPI	COMPACTADOR DE SOLOS DE PERCUSSÃO (SOQUETE) COM MOTOR A GASOLINA 4 TEMPOS, POTÊNCIA 4 CV - CHI DIURNO. AF_09/2015	CHOR - CUSTOS HORÁRIOS DE MÁQUINAS E EQUIPAMENTOS	CHI	0,2540000	26,11	6,63



ADVISOR E INCORPORAÇÕES

ADVISOR ASSESSORIA EMPRESARIAL EIRELI
CNPJ 30.190.353/0001-62

INSTITUTO FEDERAL DE EDUCAÇÃO, CIÊNCIA E TECNOLOGIA DO AMAZONAS - IFAM
CAMPUS MANAUS ZONA LESTE
COMISSÃO PERMANENTE DE LICITAÇÃO

OBRA DE REFORMA, ADEQUAÇÃO E CONSTRUÇÃO DO CENTRO DE REFERÊNCIA EM AGROECOLOGIA Local: Av. Cosme Ferreira, 8045 – Bairro Gilberto Mestrinho – Manaus – AM	ENCARGOS SOCIAIS	DESONERADO
	75,73% (HORA)	BDI 23,77%
	40,69 (MÊS)	DATA: 18/12/2020

Composições Analíticas com Preço Unitário

Composição Auxiliar	88316	SINAPI	SERVENTE COM ENCARGOS COMPLEMENTARES	SEDI - SERVIÇOS DIVERSOS	H	0,6590000	13,65	8,99	
Insumo	00006079	SINAPI	ARGILA, ARGILA VERMELHA OU ARGILA ARENOSA (RETIRADA NA JAZIDA, SEM TRANSPORTE)	Material	m³	1,2500000	7,36	9,20	
				MO sem LS =>	10,18	LS =>	7,71	MO com LS =>	17,89
				Valor do BDI =>	8,05			Valor com BDI =>	41,95

3.2	Código	Banco	Descrição	Tipo	Und	Quant.	Valor Unit	Total	
Composição	93358	SINAPI	ESCAVAÇÃO MANUAL DE VALA COM PROFUNDIDADE MENOR OU IGUAL A 1,30 M. AF_03/2016	MOVT - MOVIMENTO DE TERRA	m³	1,0000000	53,99	53,99	
Composição Auxiliar	88316	SINAPI	SERVENTE COM ENCARGOS COMPLEMENTARES	SEDI - SERVIÇOS DIVERSOS	H	3,9560000	13,65	53,99	
				MO sem LS =>	21,13	LS =>	16,01	MO com LS =>	37,14
				Valor do BDI =>	12,83			Valor com BDI =>	66,82

3.3	Código	Banco	Descrição	Tipo	Und	Quant.	Valor Unit	Total	
Composição	94098	SINAPI	PREPARO DE FUNDO DE VALA COM LARGURA MENOR QUE 1,5 M, EM LOCAL COM NÍVEL ALTO DE INTERFERÊNCIA. AF_06/2016	MOVT - MOVIMENTO DE TERRA	m³	1,0000000	4,61	4,61	
Composição Auxiliar	91533	SINAPI	COMPACTADOR DE SOLOS DE PERCUSSÃO (SOQUETE) COM MOTOR A GASOLINA 4 TEMPOS, POTÊNCIA 4 CV - CHP DIURNO. AF_08/2015	CHOR - CUSTOS HORÁRIOS DE MÁQUINAS E EQUIPAMENTOS	CHP	0,0030000	29,88	0,08	
Composição Auxiliar	91534	SINAPI	COMPACTADOR DE SOLOS DE PERCUSSÃO (SOQUETE) COM MOTOR A GASOLINA 4 TEMPOS, POTÊNCIA 4 CV - CHI DIURNO. AF_08/2015	CHOR - CUSTOS HORÁRIOS DE MÁQUINAS E EQUIPAMENTOS	CHI	0,0030000	26,11	0,07	
Composição Auxiliar	88316	SINAPI	SERVENTE COM ENCARGOS COMPLEMENTARES	SEDI - SERVIÇOS DIVERSOS	H	0,1790000	13,65	2,44	
Composição Auxiliar	88309	SINAPI	PEDREIRO COM ENCARGOS COMPLEMENTARES	SEDI - SERVIÇOS DIVERSOS	H	0,1190000	17,01	2,02	
				MO sem LS =>	1,88	LS =>	1,43	MO com LS =>	3,31
				Valor do BDI =>	1,09			Valor com BDI =>	5,70

3.4	Código	Banco	Descrição	Tipo	Und	Quant.	Valor Unit	Total	
Composição	93382	SINAPI	REATERRO MANUAL DE VALAS COM COMPACTAÇÃO MECANIZADA. AF_04/2016	MOVT - MOVIMENTO DE TERRA	m³	1,0000000	24,70	24,70	
Composição Auxiliar	91533	SINAPI	COMPACTADOR DE SOLOS DE PERCUSSÃO (SOQUETE) COM MOTOR A GASOLINA 4 TEMPOS, POTÊNCIA 4 CV - CHP DIURNO. AF_08/2015	CHOR - CUSTOS HORÁRIOS DE MÁQUINAS E EQUIPAMENTOS	CHP	0,2740000	29,88	8,18	
Composição Auxiliar	91534	SINAPI	COMPACTADOR DE SOLOS DE PERCUSSÃO (SOQUETE) COM MOTOR A GASOLINA 4 TEMPOS, POTÊNCIA 4 CV - CHI DIURNO. AF_08/2015	CHOR - CUSTOS HORÁRIOS DE MÁQUINAS E EQUIPAMENTOS	CHI	0,2540000	26,11	6,63	
Composição Auxiliar	95606	SINAPI	UMIDIFICAÇÃO DE MATERIAL PARA VALAS COM CAMINHÃO PIPA 10000L. AF_11/2016	MOVT - MOVIMENTO DE TERRA	m³	1,0000000	1,02	1,02	
Composição Auxiliar	88316	SINAPI	SERVENTE COM ENCARGOS COMPLEMENTARES	SEDI - SERVIÇOS DIVERSOS	H	0,6500000	13,65	8,87	
				MO sem LS =>	10,18	LS =>	7,71	MO com LS =>	17,89
				Valor do BDI =>	5,87			Valor com BDI =>	30,57

3.5	Código	Banco	Descrição	Tipo	Und	Quant.	Valor Unit	Total
Composição	94305	SINAPI	ATERRO MECANIZADO DE VALA COM ESCAVADEIRA HIDRÁULICA (CAPACIDADE DA CAÇAMBA: 0,8 M³ / POTÊNCIA: 111 HP), LARGURA ATÉ 1,5 M, PROFUNDIDADE DE 1,5 A 3,0 M, COM SOLO ARGILO-ARENOSO. AF_05/2016	MOVT - MOVIMENTO DE TERRA	m³	1,0000000	19,40	19,40
Composição Auxiliar	5631	SINAPI	ESCAVADEIRA HIDRÁULICA SOBRE ESTEIRAS, CAÇAMBA 0,80 M3, PESO OPERACIONAL 17 T, POTENCIA BRUTA 111 HP - CHP DIURNO. AF_06/2014	CHOR - CUSTOS HORÁRIOS DE MÁQUINAS E EQUIPAMENTOS	CHP	0,0330000	100,68	3,32
Composição Auxiliar	5901	SINAPI	CAMINHÃO PIPA 10.000 L TRUCADO, PESO BRUTO TOTAL 23.000 KG, CARGA ÚTIL MÁXIMA 15.935 KG, DISTÂNCIA ENTRE EIXOS 4,8 M, POTÊNCIA 230 CV, INCLUSIVE TANQUE DE AÇO PARA TRANSPORTE DE ÁGUA - CHP DIURNO. AF_06/2014	CHOR - CUSTOS HORÁRIOS DE MÁQUINAS E EQUIPAMENTOS	CHP	0,0060000	133,64	0,80
Composição Auxiliar	91533	SINAPI	COMPACTADOR DE SOLOS DE PERCUSSÃO (SOQUETE) COM MOTOR A GASOLINA 4 TEMPOS, POTÊNCIA 4 CV - CHP DIURNO. AF_08/2015	CHOR - CUSTOS HORÁRIOS DE MÁQUINAS E EQUIPAMENTOS	CHP	0,0610000	29,88	1,82
Composição Auxiliar	5632	SINAPI	ESCAVADEIRA HIDRÁULICA SOBRE ESTEIRAS, CAÇAMBA 0,80 M3, PESO OPERACIONAL 17 T, POTENCIA BRUTA 111 HP - CHI DIURNO. AF_06/2014	CHOR - CUSTOS HORÁRIOS DE MÁQUINAS E EQUIPAMENTOS	CHI	0,0440000	48,00	2,11
Composição Auxiliar	5903	SINAPI	CAMINHÃO PIPA 10.000 L TRUCADO, PESO BRUTO TOTAL 23.000 KG, CARGA ÚTIL MÁXIMA 15.935 KG, DISTÂNCIA ENTRE EIXOS 4,8 M, POTÊNCIA 230 CV, INCLUSIVE TANQUE DE AÇO PARA TRANSPORTE DE ÁGUA - CHI DIURNO. AF_06/2014	CHOR - CUSTOS HORÁRIOS DE MÁQUINAS E EQUIPAMENTOS	CHI	0,0030000	33,53	0,10
Composição Auxiliar	91534	SINAPI	COMPACTADOR DE SOLOS DE PERCUSSÃO (SOQUETE) COM MOTOR A GASOLINA 4 TEMPOS, POTÊNCIA 4 CV - CHI DIURNO. AF_08/2015	CHOR - CUSTOS HORÁRIOS DE MÁQUINAS E EQUIPAMENTOS	CHI	0,0570000	26,11	1,48
Composição Auxiliar	88316	SINAPI	SERVENTE COM ENCARGOS COMPLEMENTARES	SEDI - SERVIÇOS DIVERSOS	H	0,0420000	13,65	0,57



ADVISOR E INCORPORAÇÕES

ADVISOR ASSESSORIA EMPRESARIAL EIRELI
CNPJ 30.190.353/0001-62

INSTITUTO FEDERAL DE EDUCAÇÃO, CIÊNCIA E TECNOLOGIA DO AMAZONAS - IFAM
CAMPUS MANAUS ZONA LESTE
COMISSÃO PERMANENTE DE LICITAÇÃO

OBRA DE REFORMA, ADEQUAÇÃO E CONSTRUÇÃO DO CENTRO DE REFERÊNCIA EM AGROECOLOGIA	ENCARGOS SOCIAIS	DESONERADO
	75,73% (HORA)	BDI 23,77%
	40,69 (MÊS)	DATA: 18/12/2020

Composições Analíticas com Preço Unitário

Insumo	0006079	SINAPI	ARGILA, ARGILA VERMELHA OU ARGILA ARENOSA (RETIRADA NA JAZIDA, SEM TRANSPORTE)	Material	m ³	1,2500000	7,36	9,20	
				MO sem LS =>	2,70	LS =>	2,05	MO com LS =>	4,75
				Valor do BDI =>	4,61			Valor com BDI =>	24,01

4.1.1	Código	Banco	Descrição	Tipo	Und	Quant.	Valor Unit	Total	
Composição	98228	SINAPI	ESTACA BROCA DE CONCRETO, DIÂMETRO DE 20 CM, PROFUNDIDADE DE ATÉ 3 M, ESCAVAÇÃO MANUAL COM TRADO CONCHA, NÃO ARMADA. AF_03/2018	FUES - FUNDAÇÕES E ESTRUTURAS	M	1,0000000	46,16	46,16	
Composição Auxiliar	92794	SINAPI	CORTE E DOBRA DE AÇO CA-50, DIÂMETRO DE 10,0 MM, UTILIZADO EM ESTRUTURAS DIVERSAS, EXCETO LAJES. AF_12/2015	FUES - FUNDAÇÕES E ESTRUTURAS	KG	1,8510000	5,09	9,42	
Composição Auxiliar	94970	SINAPI	CONCRETO FCK = 20MPA, TRAÇO 1,2,7,3 (CIMENTO/ AREIA MÉDIA/ BRITA 1) - PREPARO MECÂNICO COM BETONEIRA 600 L. AF_07/2016	FUES - FUNDAÇÕES E ESTRUTURAS	m ³	0,0430000	351,51	15,11	
Composição Auxiliar	88316	SINAPI	SERVENTE COM ENCARGOS COMPLEMENTARES	SEDI - SERVIÇOS DIVERSOS	H	0,8110000	13,65	11,07	
Composição Auxiliar	88309	SINAPI	PEDREIRO COM ENCARGOS COMPLEMENTARES	SEDI - SERVIÇOS DIVERSOS	H	0,6210000	17,01	10,56	
				MO sem LS =>	9,95	LS =>	7,54	MO com LS =>	17,49
				Valor do BDI =>	10,97			Valor com BDI =>	57,13

4.1.2	Código	Banco	Descrição	Tipo	Und	Quant.	Valor Unit	Total	
Composição	98230	SINAPI	ESTACA BROCA DE CONCRETO, DIÂMETRO DE 30 CM, PROFUNDIDADE DE ATÉ 3 M, ESCAVAÇÃO MANUAL COM TRADO CONCHA, NÃO ARMADA. AF_03/2018	FUES - FUNDAÇÕES E ESTRUTURAS	M	1,0000000	83,89	83,89	
Composição Auxiliar	92795	SINAPI	CORTE E DOBRA DE AÇO CA-50, DIÂMETRO DE 12,5 MM, UTILIZADO EM ESTRUTURAS DIVERSAS, EXCETO LAJES. AF_12/2015	FUES - FUNDAÇÕES E ESTRUTURAS	KG	2,8890000	4,32	12,48	
Composição Auxiliar	94970	SINAPI	CONCRETO FCK = 20MPA, TRAÇO 1,2,7,3 (CIMENTO/ AREIA MÉDIA/ BRITA 1) - PREPARO MECÂNICO COM BETONEIRA 600 L. AF_07/2016	FUES - FUNDAÇÕES E ESTRUTURAS	m ³	0,0860000	351,51	30,22	
Composição Auxiliar	88316	SINAPI	SERVENTE COM ENCARGOS COMPLEMENTARES	SEDI - SERVIÇOS DIVERSOS	H	1,4760000	13,65	20,14	
Composição Auxiliar	88309	SINAPI	PEDREIRO COM ENCARGOS COMPLEMENTARES	SEDI - SERVIÇOS DIVERSOS	H	1,2380000	17,01	21,05	
				MO sem LS =>	18,87	LS =>	14,29	MO com LS =>	33,16
				Valor do BDI =>	19,94			Valor com BDI =>	103,83

4.1.3	Código	Banco	Descrição	Tipo	Und	Quant.	Valor Unit	Total	
Composição	95241	SINAPI	LASTRO DE CONCRETO MAGRO, APLICADO EM PISOS OU RADIEIS, ESPESSURA DE 5 CM. AF_07/2016	FUES - FUNDAÇÕES E ESTRUTURAS	m ²	1,0000000	21,61	21,61	
Composição Auxiliar	94968	SINAPI	CONCRETO MAGRO PARA LASTRO, TRAÇO 1,4,5,4,5 (CIMENTO/ AREIA MÉDIA/ BRITA 1) - PREPARO MECÂNICO COM BETONEIRA 600 L. AF_07/2016	FUES - FUNDAÇÕES E ESTRUTURAS	m ³	0,0565000	282,90	15,98	
Composição Auxiliar	88316	SINAPI	SERVENTE COM ENCARGOS COMPLEMENTARES	SEDI - SERVIÇOS DIVERSOS	H	0,0741000	13,65	1,01	
Composição Auxiliar	88309	SINAPI	PEDREIRO COM ENCARGOS COMPLEMENTARES	SEDI - SERVIÇOS DIVERSOS	H	0,2718000	17,01	4,62	
				MO sem LS =>	3,65	LS =>	2,76	MO com LS =>	6,41
				Valor do BDI =>	5,13			Valor com BDI =>	26,74

4.1.4	Código	Banco	Descrição	Tipo	Und	Quant.	Valor Unit	Total
Composição	96535	SINAPI	FABRICAÇÃO, MONTAGEM E DESMONTAGEM DE FÓRMA PARA SAPATA, EM MADEIRA SERRADA, E=26 MM, 4 UTILIZAÇÕES. AF_06/2017	FUES - FUNDAÇÕES E ESTRUTURAS	m ²	1,0000000	78,73	78,73
Composição Auxiliar	91692	SINAPI	SERRA CIRCULAR DE BANCADA COM MOTOR ELÉTRICO POTÊNCIA DE 5HP, COM COIFA PARA DISCO 10" - CHP DIURNO. AF_08/2015	CHOR - CUSTOS HORÁRIOS DE MÁQUINAS E EQUIPAMENTOS	CHP	0,0790000	27,84	2,19
Composição Auxiliar	91693	SINAPI	SERRA CIRCULAR DE BANCADA COM MOTOR ELÉTRICO POTÊNCIA DE 5HP, COM COIFA PARA DISCO 10" - CHI DIURNO. AF_08/2015	CHOR - CUSTOS HORÁRIOS DE MÁQUINAS E EQUIPAMENTOS	CHI	0,0390000	25,63	0,99
Composição Auxiliar	88262	SINAPI	CARPINTEIRO DE FORMAS COM ENCARGOS COMPLEMENTARES	SEDI - SERVIÇOS DIVERSOS	H	2,7690000	16,89	46,76
Composição Auxiliar	88239	SINAPI	AJUDANTE DE CARPINTEIRO COM ENCARGOS COMPLEMENTARES	SEDI - SERVIÇOS DIVERSOS	H	1,0860000	14,24	15,46
Insumo	00002692	SINAPI	DESMOLDANTE PROTETOR PARA FORMAS DE MADEIRA, DE BASE OLEOSA EMULSIONADA EM AGUA	Material	L	0,0170000	4,72	0,08
Insumo	00005073	SINAPI	PREGO DE AÇO POLIDO COM CABECA 17 X 24 (2 1/4 X 11)	Material	KG	0,0470000	8,89	0,41
Insumo	00004517	SINAPI	SARRAFO DE MADEIRA NAO APARELHADA *2,5 X 7,5* CM (1 X 3") PINUS, MISTA OU EQUIVALENTE DA REGIAO	Material	M	4,6120000	0,61	2,81
Insumo	00040304	SINAPI	PREGO DE AÇO POLIDO COM CABECA DUPLA 17 X 27 (2 1/2 X 11)	Material	KG	0,0100000	10,77	0,10
Insumo	00006189	SINAPI	TABUA DE MADEIRA NAO APARELHADA *2,5 X 30* CM, CEDRINHO OU EQUIVALENTE DA REGIAO	Material	M	1,2780000	7,66	9,78
Insumo	00005074	SINAPI	PREGO DE AÇO POLIDO COM CABECA 15 X 18 (1 1/2 X 13)	Material	KG	0,0160000	9,77	0,15



ADVISOR E INCORPORAÇÕES

ADVISOR ASSESSORIA EMPRESARIAL EIRELI
CNPJ 30.190.353/0001-62

INSTITUTO FEDERAL DE EDUCAÇÃO, CIÊNCIA E TECNOLOGIA DO AMAZONAS - IFAM
CAMPUS MANAUS ZONA LESTE
COMISSÃO PERMANENTE DE LICITAÇÃO

OBRA DE REFORMA, ADEQUAÇÃO E CONSTRUÇÃO DO CENTRO DE REFERÊNCIA EM AGROECOLOGIA Local: Av. Cosme Ferreira, 8045 – Bairro Gilberto Mestrinho – Manaus – AM	ENCARGOS SOCIAIS	DESONERADO
	75,73% (HORA)	BDI 23,77%
	40,69 (MÊS)	DATA: 18/12/2020

Composições Analíticas com Preço Unitário

MO sem LS =>	27,51	LS =>	20,83	MO com LS =>	48,34
Valor do BDI =>	18,71			Valor com BDI =>	97,44

4.1.6	Código	Banco	Descrição	Tipo	Und	Quant.	Valor Unit	Total		
Composição	92917	SINAPI	ARMAÇÃO DE ESTRUTURAS DE CONCRETO ARMADO, EXCETO VIGAS, PILARES, LAJES E FUNDAÇÕES, UTILIZANDO AÇO CA-50 DE 8,0 MM - MONTAGEM. AF_12/2015	FUES - FUNDAÇÕES E ESTRUTURAS	KG	1,0000000	7,99	7,99		
Composição Auxiliar	92793	SINAPI	CORTE E DOBRA DE AÇO CA-50, DIÂMETRO DE 8,0 MM, UTILIZADO EM ESTRUTURAS DIVERSAS, EXCETO LAJES. AF_12/2015	FUES - FUNDAÇÕES E ESTRUTURAS	KG	1,0000000	5,58	5,58		
Composição Auxiliar	88245	SINAPI	ARMADOR COM ENCARGOS COMPLEMENTARES	SEDI - SERVIÇOS DIVERSOS	H	0,0993000	18,37	1,82		
Composição Auxiliar	88238	SINAPI	AJUDANTE DE ARMADOR COM ENCARGOS COMPLEMENTARES	SEDI - SERVIÇOS DIVERSOS	H	0,0162000	13,10	0,21		
Insumo	00043132	SINAPI	ARAME RECOZIDO 16 BWG, D = 1,65 MM (0,016 KG/M) OU 18 BWG, D = 1,25 MM (0,01 KG/M)	Material	KG	0,0250000	12,67	0,31		
Insumo	00039017	SINAPI	ESPACADOR / DISTANCIADOR CIRCULAR COM ENTRADA LATERAL, EM PLASTICO, PARA VERGALHAO "4,2 A 12,5" MM, COBRIMENTO 20 MM	Material	UN	0,7430000	0,10	0,07		
					MO sem LS =>	1,06	LS =>	0,80	MO com LS =>	1,86
					Valor do BDI =>	1,89			Valor com BDI =>	9,88

4.1.6	Código	Banco	Descrição	Tipo	Und	Quant.	Valor Unit	Total		
Composição	92919	SINAPI	ARMAÇÃO DE ESTRUTURAS DE CONCRETO ARMADO, EXCETO VIGAS, PILARES, LAJES E FUNDAÇÕES, UTILIZANDO AÇO CA-50 DE 10,0 MM - MONTAGEM. AF_12/2015	FUES - FUNDAÇÕES E ESTRUTURAS	KG	1,0000000	6,96	6,96		
Composição Auxiliar	92794	SINAPI	CORTE E DOBRA DE AÇO CA-50, DIÂMETRO DE 10,0 MM, UTILIZADO EM ESTRUTURAS DIVERSAS, EXCETO LAJES. AF_12/2015	FUES - FUNDAÇÕES E ESTRUTURAS	KG	1,0000000	5,09	5,09		
Composição Auxiliar	88245	SINAPI	ARMADOR COM ENCARGOS COMPLEMENTARES	SEDI - SERVIÇOS DIVERSOS	H	0,0743000	18,37	1,36		
Composição Auxiliar	88238	SINAPI	AJUDANTE DE ARMADOR COM ENCARGOS COMPLEMENTARES	SEDI - SERVIÇOS DIVERSOS	H	0,0121000	13,10	0,15		
Insumo	00043132	SINAPI	ARAME RECOZIDO 16 BWG, D = 1,65 MM (0,016 KG/M) OU 18 BWG, D = 1,25 MM (0,01 KG/M)	Material	KG	0,0250000	12,67	0,31		
Insumo	00039017	SINAPI	ESPACADOR / DISTANCIADOR CIRCULAR COM ENTRADA LATERAL, EM PLASTICO, PARA VERGALHAO "4,2 A 12,5" MM, COBRIMENTO 20 MM	Material	UN	0,5430000	0,10	0,05		
					MO sem LS =>	0,75	LS =>	0,57	MO com LS =>	1,32
					Valor do BDI =>	1,65			Valor com BDI =>	8,61

4.1.7	Código	Banco	Descrição	Tipo	Und	Quant.	Valor Unit	Total		
Composição	92921	SINAPI	ARMAÇÃO DE ESTRUTURAS DE CONCRETO ARMADO, EXCETO VIGAS, PILARES, LAJES E FUNDAÇÕES, UTILIZANDO AÇO CA-50 DE 12,5 MM - MONTAGEM. AF_12/2015	FUES - FUNDAÇÕES E ESTRUTURAS	KG	1,0000000	5,76	5,76		
Composição Auxiliar	92795	SINAPI	CORTE E DOBRA DE AÇO CA-50, DIÂMETRO DE 12,5 MM, UTILIZADO EM ESTRUTURAS DIVERSAS, EXCETO LAJES. AF_12/2015	FUES - FUNDAÇÕES E ESTRUTURAS	KG	1,0000000	4,32	4,32		
Composição Auxiliar	88245	SINAPI	ARMADOR COM ENCARGOS COMPLEMENTARES	SEDI - SERVIÇOS DIVERSOS	H	0,0542000	18,37	0,99		
Composição Auxiliar	88238	SINAPI	AJUDANTE DE ARMADOR COM ENCARGOS COMPLEMENTARES	SEDI - SERVIÇOS DIVERSOS	H	0,0089000	13,10	0,11		
Insumo	00043132	SINAPI	ARAME RECOZIDO 16 BWG, D = 1,65 MM (0,016 KG/M) OU 18 BWG, D = 1,25 MM (0,01 KG/M)	Material	KG	0,0250000	12,67	0,31		
Insumo	00039017	SINAPI	ESPACADOR / DISTANCIADOR CIRCULAR COM ENTRADA LATERAL, EM PLASTICO, PARA VERGALHAO "4,2 A 12,5" MM, COBRIMENTO 20 MM	Material	UN	0,3670000	0,10	0,03		
					MO sem LS =>	0,52	LS =>	0,40	MO com LS =>	0,92
					Valor do BDI =>	1,36			Valor com BDI =>	7,12

4.1.8	Código	Banco	Descrição	Tipo	Und	Quant.	Valor Unit	Total
Composição	92916	SINAPI	ARMAÇÃO DE ESTRUTURAS DE CONCRETO ARMADO, EXCETO VIGAS, PILARES, LAJES E FUNDAÇÕES, UTILIZANDO AÇO CA-60 DE 5,0 MM - MONTAGEM. AF_12/2015	FUES - FUNDAÇÕES E ESTRUTURAS	KG	1,0000000	9,95	9,95
Composição Auxiliar	92791	SINAPI	CORTE E DOBRA DE AÇO CA-60, DIÂMETRO DE 5,0 MM, UTILIZADO EM ESTRUTURAS DIVERSAS, EXCETO LAJES. AF_12/2015	FUES - FUNDAÇÕES E ESTRUTURAS	KG	1,0000000	5,96	5,96
Composição Auxiliar	88245	SINAPI	ARMADOR COM ENCARGOS COMPLEMENTARES	SEDI - SERVIÇOS DIVERSOS	H	0,1743000	18,37	3,20
Composição Auxiliar	88238	SINAPI	AJUDANTE DE ARMADOR COM ENCARGOS COMPLEMENTARES	SEDI - SERVIÇOS DIVERSOS	H	0,0285000	13,10	0,37
Insumo	00043132	SINAPI	ARAME RECOZIDO 16 BWG, D = 1,65 MM (0,016 KG/M) OU 18 BWG, D = 1,25 MM (0,01 KG/M)	Material	KG	0,0250000	12,67	0,31



ADVISOR E INCORPORAÇÕES

ADVISOR ASSESSORIA EMPRESARIAL EIRELI
CNPJ 30.190.353/0001-62

INSTITUTO FEDERAL DE EDUCAÇÃO, CIÊNCIA E TECNOLOGIA DO AMAZONAS - IFAM
CAMPUS MANAUS ZONA LESTE
COMISSÃO PERMANENTE DE LICITAÇÃO

OBRA DE REFORMA, ADEQUAÇÃO E CONSTRUÇÃO DO CENTRO DE REFERÊNCIA EM AGROECOLOGIA	ENCARGOS SOCIAIS	DESONERADO
	75,73% (HORA)	BDI 23,77%
	40,69 (MÊS)	DATA: 18/12/2020

Composições Analíticas com Preço Unitário									
Insumo	00039017	SINAPI	ESPAÇADOR / DISTANCIADOR CIRCULAR COM ENTRADA LATERAL, EM PLÁSTICO, PARA VERGALHAO *4,2 A 12,5* MM. COBRIMENTO 20 MM	Material	UN	1,1900000	0,10	0,11	
					MO sem LS =>	2,20	LS =>	1,67	MO com LS =>
					Valor do BDI =>	2,36			Valor com BDI =>
									3,87
									12,31

4.1.9	Código	Banco	Descrição	Tipo	Und	Quant.	Valor Unit	Total	
Composição	96558	SINAPI	CONCRETAGEM DE SAPATAS, FCK 30 MPA, COM USO DE BOMBA LANÇAMENTO, ADENSAMENTO E ACABAMENTO. AF_11/2016	FUES - FUNDAÇÕES E ESTRUTURAS	m²	1,0000000	514,68	514,68	
Composição Auxiliar	90586	SINAPI	VIBRADOR DE IMERSÃO, DIÂMETRO DE PONTEIRA 45MM, MOTOR ELÉTRICO TRIFÁSICO POTÊNCIA DE 2 CV - CHP DIURNO. AF_06/2015	CHOR - CUSTOS HORÁRIOS DE MÁQUINAS E EQUIPAMENTOS	CHP	0,1200000	1,31	0,15	
Composição Auxiliar	90587	SINAPI	VIBRADOR DE IMERSÃO, DIÂMETRO DE PONTEIRA 45MM, MOTOR ELÉTRICO TRIFÁSICO POTÊNCIA DE 2 CV - CHI DIURNO. AF_06/2015	CHOR - CUSTOS HORÁRIOS DE MÁQUINAS E EQUIPAMENTOS	CHI	0,1260000	0,26	0,03	
Composição Auxiliar	88316	SINAPI	SERVENTE COM ENCARGOS COMPLEMENTARES	SEDI - SERVIÇOS DIVERSOS	H	0,7400000	13,65	10,10	
Composição Auxiliar	88309	SINAPI	PEDREIRO COM ENCARGOS COMPLEMENTARES	SEDI - SERVIÇOS DIVERSOS	H	0,4930000	17,01	8,36	
Insumo	00001525	SINAPI	CONCRETO USINADO BOMBEAVEL, CLASSE DE RESISTENCIA C30, COM BRITA 0 E 1, SLUMP = 100 +/- 20 MM, INCLUI SERVIÇO DE BOMBEAMENTO (NBR 8953)	Material	m³	1,1500000	431,33	496,02	
					MO sem LS =>	7,51	LS =>	5,69	MO com LS =>
					Valor do BDI =>	122,33			Valor com BDI =>
									13,20
									637,01

4.2.1	Código	Banco	Descrição	Tipo	Und	Quant.	Valor Unit	Total	
Composição	96241	SINAPI	LASTRO DE CONCRETO MAGRO, APLICADO EM PISOS OU RADIERS, ESPESSURA DE 5 CM. AF_07/2016	FUES - FUNDAÇÕES E ESTRUTURAS	m²	1,0000000	21,61	21,61	
Composição Auxiliar	94968	SINAPI	CONCRETO MAGRO PARA LASTRO, TRAÇO 1:4,5:4,5 (CIMENTO/ AREIA MÉDIA/ BRITA 1) - PREPARO MECÂNICO COM BETONEIRA 600 L. AF_07/2016	FUES - FUNDAÇÕES E ESTRUTURAS	m²	0,0565000	282,90	15,96	
Composição Auxiliar	88316	SINAPI	SERVENTE COM ENCARGOS COMPLEMENTARES	SEDI - SERVIÇOS DIVERSOS	H	0,0741000	13,65	1,01	
Composição Auxiliar	88309	SINAPI	PEDREIRO COM ENCARGOS COMPLEMENTARES	SEDI - SERVIÇOS DIVERSOS	H	0,2718000	17,01	4,62	
					MO sem LS =>	3,65	LS =>	2,76	MO com LS =>
					Valor do BDI =>	5,13			Valor com BDI =>
									6,41
									26,74

4.2.2	Código	Banco	Descrição	Tipo	Und	Quant.	Valor Unit	Total	
Composição	96536	SINAPI	FABRICAÇÃO, MONTAGEM E DESMONTAGEM DE FÔRMA PARA VIGA BALDRAME, EM MADEIRA SERRADA, E=25 MM, 4 UTILIZAÇÕES. AF_06/2017	FUES - FUNDAÇÕES E ESTRUTURAS	m²	1,0000000	36,60	36,60	
Composição Auxiliar	91692	SINAPI	SERRA CIRCULAR DE BANCADA COM MOTOR ELÉTRICO POTÊNCIA DE 5HP, COM COIFA PARA DISCO 10" - CHP DIURNO. AF_08/2015	CHOR - CUSTOS HORÁRIOS DE MÁQUINAS E EQUIPAMENTOS	CHP	0,0170000	27,84	0,47	
Composição Auxiliar	91693	SINAPI	SERRA CIRCULAR DE BANCADA COM MOTOR ELÉTRICO POTÊNCIA DE 5HP, COM COIFA PARA DISCO 10" - CHI DIURNO. AF_08/2015	CHOR - CUSTOS HORÁRIOS DE MÁQUINAS E EQUIPAMENTOS	CHI	0,0140000	25,63	0,35	
Composição Auxiliar	88262	SINAPI	CARPINTEIRO DE FORMAS COM ENCARGOS COMPLEMENTARES	SEDI - SERVIÇOS DIVERSOS	H	1,1450000	16,89	19,33	
Composição Auxiliar	88239	SINAPI	AJUDANTE DE CARPINTEIRO COM ENCARGOS COMPLEMENTARES	SEDI - SERVIÇOS DIVERSOS	H	0,4710000	14,24	6,70	
Insumo	00002692	SINAPI	DESMOLDANTE PROTETOR PARA FORMAS DE MADEIRA, DE BASE OLEOSA EMULSIONADA EM AGUA	Material	L	0,0170000	4,72	0,08	
Insumo	00005073	SINAPI	PREGO DE AÇO POLIDO COM CABECA 17 X 24 (2 1/4 X 11)	Material	KG	0,0260000	8,89	0,23	
Insumo	00004517	SINAPI	SARRAFO DE MADEIRA NAO APARELHADA *2,5 X 7,5* CM (1 X 3 *) PINUS, MISTA OU EQUIVALENTE DA REGIAO	Material	M	0,5670000	0,61	0,34	
Insumo	00040304	SINAPI	PREGO DE AÇO POLIDO COM CABECA DUPLA 17 X 27 (2 1/2 X 11)	Material	KG	0,0340000	10,77	0,36	
Insumo	00006189	SINAPI	TABUA DE MADEIRA NAO APARELHADA *2,5 X 30* CM, CEDRINHO OU EQUIVALENTE DA REGIAO	Material	M	1,0080000	7,66	7,72	
Insumo	00004491	SINAPI	PONTALETE DE MADEIRA NAO APARELHADA *7,5 X 7,5* CM (3 X 3 *) PINUS, MISTA OU EQUIVALENTE DA REGIAO	Material	M	0,6050000	1,69	1,02	
					MO sem LS =>	11,27	LS =>	8,53	MO com LS =>
					Valor do BDI =>	8,69			Valor com BDI =>
									19,80
									45,29

4.2.3	Código	Banco	Descrição	Tipo	Und	Quant.	Valor Unit	Total
Composição	92917	SINAPI	ARMAÇÃO DE ESTRUTURAS DE CONCRETO ARMADO, EXCETO VIGAS, PILARES, LAJES E FUNDAÇÕES, UTILIZANDO AÇO CA-50 DE 8,0 MM - MONTAGEM. AF_12/2015	FUES - FUNDAÇÕES E ESTRUTURAS	KG	1,0000000	7,99	7,99
Composição Auxiliar	92793	SINAPI	CORTE E DOBRA DE AÇO CA-50, DIÂMETRO DE 8,0 MM, UTILIZADO EM ESTRUTURAS DIVERSAS, EXCETO LAJES. AF_12/2015	FUES - FUNDAÇÕES E ESTRUTURAS	KG	1,0000000	5,58	5,58
Composição Auxiliar	88245	SINAPI	ARMADOR COM ENCARGOS COMPLEMENTARES	SEDI - SERVIÇOS DIVERSOS	H	0,0993000	18,37	1,82



ADVISOR E INCORPORAÇÕES

ADVISOR ASSESSORIA EMPRESARIAL EIRELI
CNPJ 30.190.353/0001-62

INSTITUTO FEDERAL DE EDUCAÇÃO, CIÊNCIA E TECNOLOGIA DO AMAZONAS - IFAM
CAMPUS MANAUS ZONA LESTE
COMISSÃO PERMANENTE DE LICITAÇÃO

OBRA DE REFORMA, ADEQUAÇÃO E CONSTRUÇÃO DO CENTRO DE REFERÊNCIA EM AGROECOLOGIA	ENCARGOS SOCIAIS	DESONERADO
	75,73% (HORA)	BDI 23,77%
Local: Av. Cosme Ferreira, 8045 – Bairro Gilberto Mestrinho – Manaus – AM	40,69 (MÊS)	DATA: 18/12/2020

Composições Analíticas com Preço Unitário

Composição Auxiliar	88238	SINAPI	AJUDANTE DE ARMADOR COM ENCARGOS COMPLEMENTARES	SEDI - SERVIÇOS DIVERSOS	H	0,0162000	13,10	0,21	
Insumo	00043132	SINAPI	ARAME RECOZIDO 16 BWG, D = 1,65 MM (0,016 KG/M) OU 18 BWG, D = 1,25 MM (0,01 KG/M)	Material	KG	0,0250000	12,67	0,31	
Insumo	00039017	SINAPI	ESPACADOR / DISTANCIADOR CIRCULAR COM ENTRADA LATERAL, EM PLASTICO, PARA VERGALHAO *4,2 A 12,5* MM, COBRIMENTO 20 MM	Material	UN	0,7430000	0,10	0,07	
				MO sem LS =>	1,06	LS =>	0,80	MO com LS =>	1,86
				Valor do BDI =>	1,89			Valor com BDI =>	9,88

4.2.4	Código	Banco	Descrição	Tipo	Und	Quant.	Valor Unit	Total	
Composição	92919	SINAPI	ARMAÇÃO DE ESTRUTURAS DE CONCRETO ARMADO, EXCETO VIGAS, PILARES, LAJES E FUNDAÇÕES, UTILIZANDO AÇO CA-60 DE 10,0 MM - MONTAGEM. AF_12/2015	FUES - FUNDAÇÕES E ESTRUTURAS	KG	1,0000000	6,96	6,96	
Composição Auxiliar	92794	SINAPI	CORTE E DOBRA DE AÇO CA-50, DIÂMETRO DE 10,0 MM, UTILIZADO EM ESTRUTURAS DIVERSAS, EXCETO LAJES. AF_12/2015	FUES - FUNDAÇÕES E ESTRUTURAS	KG	1,0000000	5,09	5,09	
Composição Auxiliar	88245	SINAPI	ARMADOR COM ENCARGOS COMPLEMENTARES	SEDI - SERVIÇOS DIVERSOS	H	0,0743000	18,37	1,36	
Composição Auxiliar	88238	SINAPI	AJUDANTE DE ARMADOR COM ENCARGOS COMPLEMENTARES	SEDI - SERVIÇOS DIVERSOS	H	0,0121000	13,10	0,15	
Insumo	00043132	SINAPI	ARAME RECOZIDO 16 BWG, D = 1,65 MM (0,016 KG/M) OU 18 BWG, D = 1,25 MM (0,01 KG/M)	Material	KG	0,0250000	12,67	0,31	
Insumo	00039017	SINAPI	ESPACADOR / DISTANCIADOR CIRCULAR COM ENTRADA LATERAL, EM PLASTICO, PARA VERGALHAO *4,2 A 12,5* MM, COBRIMENTO 20 MM	Material	UN	0,5430000	0,10	0,05	
				MO sem LS =>	0,75	LS =>	0,57	MO com LS =>	1,32
				Valor do BDI =>	1,65			Valor com BDI =>	8,61

4.2.5	Código	Banco	Descrição	Tipo	Und	Quant.	Valor Unit	Total	
Composição	92915	SINAPI	ARMAÇÃO DE ESTRUTURAS DE CONCRETO ARMADO, EXCETO VIGAS, PILARES, LAJES E FUNDAÇÕES, UTILIZANDO AÇO CA-60 DE 5,0 MM - MONTAGEM. AF_12/2015	FUES - FUNDAÇÕES E ESTRUTURAS	KG	1,0000000	9,95	9,95	
Composição Auxiliar	92791	SINAPI	CORTE E DOBRA DE AÇO CA-60, DIÂMETRO DE 5,0 MM, UTILIZADO EM ESTRUTURAS DIVERSAS, EXCETO LAJES. AF_12/2015	FUES - FUNDAÇÕES E ESTRUTURAS	KG	1,0000000	5,96	5,96	
Composição Auxiliar	88245	SINAPI	ARMADOR COM ENCARGOS COMPLEMENTARES	SEDI - SERVIÇOS DIVERSOS	H	0,1743000	18,37	3,20	
Composição Auxiliar	88238	SINAPI	AJUDANTE DE ARMADOR COM ENCARGOS COMPLEMENTARES	SEDI - SERVIÇOS DIVERSOS	H	0,0285000	13,10	0,37	
Insumo	00043132	SINAPI	ARAME RECOZIDO 16 BWG, D = 1,65 MM (0,016 KG/M) OU 18 BWG, D = 1,25 MM (0,01 KG/M)	Material	KG	0,0250000	12,67	0,31	
Insumo	00039017	SINAPI	ESPACADOR / DISTANCIADOR CIRCULAR COM ENTRADA LATERAL, EM PLASTICO, PARA VERGALHAO *4,2 A 12,5* MM, COBRIMENTO 20 MM	Material	UN	1,1900000	0,10	0,11	
				MO sem LS =>	2,20	LS =>	1,67	MO com LS =>	3,87
				Valor do BDI =>	2,36			Valor com BDI =>	12,31

4.2.6	Código	Banco	Descrição	Tipo	Und	Quant.	Valor Unit	Total	
Composição	96557	SINAPI	CONCRETAGEM DE BLOCOS DE COROAMENTO E VIGAS BALDRAMES, FCK 30 MPA, COM USO DE BOMBA LANÇAMENTO, ADENSAMENTO E ACABAMENTO. AF_06/2017	FUES - FUNDAÇÕES E ESTRUTURAS	m³	1,0000000	509,74	509,74	
Composição Auxiliar	90586	SINAPI	VIBRADOR DE IMERSÃO, DIÂMETRO DE PONTEIRA 45MM, MOTOR ELÉTRICO TRIFÁSICO POTÊNCIA DE 2 CV - CHP DIURNO AF_06/2015	CHOR - CUSTOS HORÁRIOS DE MÁQUINAS E EQUIPAMENTOS	CHP	0,0880000	1,31	0,11	
Composição Auxiliar	90587	SINAPI	VIBRADOR DE IMERSÃO, DIÂMETRO DE PONTEIRA 45MM, MOTOR ELÉTRICO TRIFÁSICO POTÊNCIA DE 2 CV - CHI DIURNO AF_06/2015	CHOR - CUSTOS HORÁRIOS DE MÁQUINAS E EQUIPAMENTOS	CHI	0,0930000	0,26	0,02	
Composição Auxiliar	88316	SINAPI	SERVENTE COM ENCARGOS COMPLEMENTARES	SEDI - SERVIÇOS DIVERSOS	H	0,5440000	13,65	7,42	
Composição Auxiliar	88309	SINAPI	PEDREIRO COM ENCARGOS COMPLEMENTARES	SEDI - SERVIÇOS DIVERSOS	H	0,3630000	17,01	6,17	
Insumo	00001525	SINAPI	CONCRETO USINADO BOMBEAVEL, CLASSE DE RESISTENCIA C30, COM BRITA 0 E 1, SLUMP = 100 +/- 20 MM, INCLUI SERVIÇO DE BOMBEAMENTO (NBR 8953)	Material	m³	1,1500000	431,33	496,02	
				MO sem LS =>	5,53	LS =>	4,18	MO com LS =>	9,71
				Valor do BDI =>	121,16			Valor com BDI =>	630,90

5.1.1	Código	Banco	Descrição	Tipo	Und	Quant.	Valor Unit	Total
Composição	92434	SINAPI	MONTAGEM E DESMONTAGEM DE FÔRMA DE PILARES RETANGULARES E ESTRUTURAS SIMILARES COM ÁREA MÉDIA DAS SEÇÕES MENOR OU IGUAL A 0,25 M², PÉ-DIREITO SIMPLES, EM CHAPA DE MADEIRA COMPENSADA PLASTIFICADA, 12 UTILIZAÇÕES. AF_12/2015	FUES - FUNDAÇÕES E ESTRUTURAS	m³	1,0000000	29,65	29,65



ADVISOR E INCORPORAÇÕES

ADVISOR ASSESSORIA EMPRESARIAL EIRELI
CNPJ 30.190.353/0001-62

INSTITUTO FEDERAL DE EDUCAÇÃO, CIÊNCIA E TECNOLOGIA DO AMAZONAS - IFAM
CAMPUS MANAUS ZONA LESTE
COMISSÃO PERMANENTE DE LICITAÇÃO

OBRA DE REFORMA, ADEQUAÇÃO E CONSTRUÇÃO DO CENTRO DE REFERÊNCIA EM AGROECOLOGIA Local: Av. Cosme Ferreira, 8045 – Bairro Gilberto Mestrinho – Manaus – AM	ENCARGOS SOCIAIS	DESONERADO
	75,73% (HORA)	BDI 23,77%
	40,69 (MÊS)	DATA: 18/12/2020

Composições Analíticas com Preço Unitário

Composição Auxiliar	92264	SINAPI	FABRICAÇÃO DE FÔRMA PARA PILARES E ESTRUTURAS SIMILARES, EM CHAPA DE MADEIRA COMPENSADA PLASTIFICADA, E = 18 MM. AF_12/2015	FUES - FUNDAÇÕES E ESTRUTURAS	m²	0,0940000	80,00	7,52	
Composição Auxiliar	88262	SINAPI	CARPINTEIRO DE FORMAS COM ENCARGOS COMPLEMENTARES	SEDI - SERVIÇOS DIVERSOS	H	0,8380000	16,89	14,15	
Composição Auxiliar	88239	SINAPI	AJUDANTE DE CARPINTEIRO COM ENCARGOS COMPLEMENTARES	SEDI - SERVIÇOS DIVERSOS	H	0,1540000	14,24	2,19	
Insumo	00002692	SINAPI	DESMOLDANTE PROTETOR PARA FORMAS DE MADEIRA, DE BASE OLEOSA EMULSIONADA EM AGUA	Material	L	0,0040000	4,72	0,01	
Insumo	00040275	SINAPI	LOCAÇÃO DE VIGA SANDUICHE METALICA VAZADA PARA TRAVAMENTO DE PILARES, ALTURA DE *8* CM, LARGURA DE *6* CM E EXTENSAO DE 2 M	Equipamento	MES	0,3930000	7,80	3,06	
Insumo	00040271	SINAPI	LOCAÇÃO DE APRUMADOR METALICO DE PILAR, COM ALTURA E ANGULO REGULAVEIS, EXTENSAO DE *1,50* A *2,80* M	Equipamento	MES	0,1960000	5,07	0,99	
Insumo	00040287	SINAPI	LOCAÇÃO DE BARRA DE ANCORAGEM DE 0,80 A 1,20 M DE EXTENSAO, COM ROSCA DE 5/8", INCLUINDO PORCA E FLANGE	Equipamento	MES	0,7850000	1,95	1,53	
Insumo	00040304	SINAPI	PREGO DE AÇO POLIDO COM CABECA DUPLA 17 X 27 (2 1/2 X 11)	Material	KG	0,0190000	10,77	0,20	
				MO sem LS =>	8,29	LS =>	6,27	MO com LS =>	14,56
				Valor do BDI =>	7,04			Valor com BDI =>	36,89

5.1.2	Código	Banco	Descrição	Tipo	Und	Quant.	Valor Unit	Total	
Composição	92778	SINAPI	ARMAÇÃO DE PILAR OU VIGA DE UMA ESTRUTURA CONVENCIONAL DE CONCRETO ARMADO EM UMA EDIFICAÇÃO TÉRREA OU SOBRADO UTILIZANDO AÇO CA-60 DE 10,0 MM - MONTAGEM. AF_12/2015	FUES - FUNDAÇÕES E ESTRUTURAS	KG	1,0000000	7,40	7,40	
Composição Auxiliar	92794	SINAPI	CORTE E DOBRA DE AÇO CA-50, DIÂMETRO DE 10,0 MM, UTILIZADO EM ESTRUTURAS DIVERSAS, EXCETO LAJES. AF_12/2015	FUES - FUNDAÇÕES E ESTRUTURAS	KG	1,0000000	5,09	5,09	
Composição Auxiliar	88245	SINAPI	ARMADOR COM ENCARGOS COMPLEMENTARES	SEDI - SERVIÇOS DIVERSOS	H	0,0956000	18,37	1,75	
Composição Auxiliar	88238	SINAPI	AJUDANTE DE ARMADOR COM ENCARGOS COMPLEMENTARES	SEDI - SERVIÇOS DIVERSOS	H	0,0156000	13,10	0,20	
Insumo	00043132	SINAPI	ARAME RECOZIDO 16 BWG, D = 1,65 MM (0,016 KG/M) OU 18 BWG, D = 1,25 MM (0,01 KG/M)	Material	KG	0,0250000	12,67	0,31	
Insumo	00039017	SINAPI	ESPACADOR / DISTANCIADOR CIRCULAR COM ENTRADA LATERAL, EM PLASTICO, PARA VERGALHAO *4,2 A 12,5* MM, COBRIMENTO 20 MM	Material	UN	0,5430000	0,10	0,05	
				MO sem LS =>	0,94	LS =>	0,71	MO com LS =>	1,65
				Valor do BDI =>	1,75			Valor com BDI =>	9,15

5.1.3	Código	Banco	Descrição	Tipo	Und	Quant.	Valor Unit	Total	
Composição	92779	SINAPI	ARMAÇÃO DE PILAR OU VIGA DE UMA ESTRUTURA CONVENCIONAL DE CONCRETO ARMADO EM UMA EDIFICAÇÃO TÉRREA OU SOBRADO UTILIZANDO AÇO CA-60 DE 12,6 MM - MONTAGEM. AF_12/2015	FUES - FUNDAÇÕES E ESTRUTURAS	KG	1,0000000	6,08	6,08	
Composição Auxiliar	92795	SINAPI	CORTE E DOBRA DE AÇO CA-50, DIÂMETRO DE 12,5 MM, UTILIZADO EM ESTRUTURAS DIVERSAS, EXCETO LAJES. AF_12/2015	FUES - FUNDAÇÕES E ESTRUTURAS	KG	1,0000000	4,32	4,32	
Composição Auxiliar	88245	SINAPI	ARMADOR COM ENCARGOS COMPLEMENTARES	SEDI - SERVIÇOS DIVERSOS	H	0,0698000	18,37	1,28	
Composição Auxiliar	88238	SINAPI	AJUDANTE DE ARMADOR COM ENCARGOS COMPLEMENTARES	SEDI - SERVIÇOS DIVERSOS	H	0,0114000	13,10	0,14	
Insumo	00043132	SINAPI	ARAME RECOZIDO 16 BWG, D = 1,65 MM (0,016 KG/M) OU 18 BWG, D = 1,25 MM (0,01 KG/M)	Material	KG	0,0250000	12,67	0,31	
Insumo	00039017	SINAPI	ESPACADOR / DISTANCIADOR CIRCULAR COM ENTRADA LATERAL, EM PLASTICO, PARA VERGALHAO *4,2 A 12,5* MM, COBRIMENTO 20 MM	Material	UN	0,3670000	0,10	0,03	
				MO sem LS =>	0,67	LS =>	0,50	MO com LS =>	1,17
				Valor do BDI =>	1,44			Valor com BDI =>	7,52

5.1.4	Código	Banco	Descrição	Tipo	Und	Quant.	Valor Unit	Total
Composição	92776	SINAPI	ARMAÇÃO DE PILAR OU VIGA DE UMA ESTRUTURA CONVENCIONAL DE CONCRETO ARMADO EM UMA EDIFICAÇÃO TÉRREA OU SOBRADO UTILIZANDO AÇO CA-60 DE 6,0 MM - MONTAGEM. AF_12/2015	FUES - FUNDAÇÕES E ESTRUTURAS	KG	1,0000000	10,98	10,98
Composição Auxiliar	92791	SINAPI	CORTE E DOBRA DE AÇO CA-60, DIÂMETRO DE 5,0 MM, UTILIZADO EM ESTRUTURAS DIVERSAS, EXCETO LAJES. AF_12/2015	FUES - FUNDAÇÕES E ESTRUTURAS	KG	1,0000000	5,96	5,96
Composição Auxiliar	88245	SINAPI	ARMADOR COM ENCARGOS COMPLEMENTARES	SEDI - SERVIÇOS DIVERSOS	H	0,2245000	18,37	4,12
Composição Auxiliar	88238	SINAPI	AJUDANTE DE ARMADOR COM ENCARGOS COMPLEMENTARES	SEDI - SERVIÇOS DIVERSOS	H	0,0367000	13,10	0,48
Insumo	00043132	SINAPI	ARAME RECOZIDO 16 BWG, D = 1,65 MM (0,016 KG/M) OU 18 BWG, D = 1,25 MM (0,01 KG/M)	Material	KG	0,0250000	12,67	0,31



ADVISOR E INCORPORAÇÕES

ADVISOR ASSESSORIA EMPRESARIAL EIRELI
CNPJ 30.190.353/0001-62INSTITUTO FEDERAL DE EDUCAÇÃO, CIÊNCIA E TECNOLOGIA DO AMAZONAS - IFAM
CAMPUS MANAUS ZONA LESTE
COMISSÃO PERMANENTE DE LICITAÇÃO

OBRA DE REFORMA, ADEQUAÇÃO E CONSTRUÇÃO DO CENTRO DE REFERÊNCIA EM AGROECOLOGIA	ENCARGOS SOCIAIS	DESONERADO
	75,73% (HORA)	BDI 23,77%

Local: Av. Cosme Ferreira, 8045 – Bairro Gilberto Mestrinho – Manaus – AM

40,69 (MÊS) DATA: 18/12/2020

Composições Analíticas com Preço Unitário

Insumo	Código	SINAPI	Descrição	Material	UN	1,1900000	0,10	0,11	
			ESPAÇADOR / DISTANCIADOR CIRCULAR COM ENTRADA LATERAL, EM PLÁSTICO, PARA VERGALHAO *4,2 A 12,5* MM, COBRIMENTO 20 MM						
				MO sem LS =>	2,64	LS =>	2,00	MO com LS =>	4,64
				Valor do BDI =>	2,60			Valor com BDI =>	13,58

5.1.5	Código	Banco	Descrição	Tipo	Und	Quant.	Valor Unit	Total	
Composição	92722	SINAPI	CONCRETAGEM DE PILARES, FCK = 25 MPA, COM USO DE BOMBA EM EDIFICAÇÃO COM SEÇÃO MÉDIA DE PILARES MAIOR QUE 0,25 M² - LANÇAMENTO, ADENSAMENTO E ACABAMENTO. AF_12/2015	FUES - FUNDAÇÕES E ESTRUTURAS	m³	1,0000000	481,79	481,79	
Composição Auxiliar	90586	SINAPI	VIBRADOR DE IMERSÃO, DIÂMETRO DE PONTEIRA 45MM, MOTOR ELÉTRICO TRIFÁSICO POTÊNCIA DE 2 CV - CHP DIURNO AF_06/2015	CHOR - CUSTOS HORÁRIOS DE MÁQUINAS E EQUIPAMENTOS	CHP	0,0560000	1,31	0,07	
Composição Auxiliar	90587	SINAPI	VIBRADOR DE IMERSÃO, DIÂMETRO DE PONTEIRA 45MM, MOTOR ELÉTRICO TRIFÁSICO POTÊNCIA DE 2 CV - CHI DIURNO AF_06/2015	CHOR - CUSTOS HORÁRIOS DE MÁQUINAS E EQUIPAMENTOS	CHI	0,1180000	0,26	0,03	
Composição Auxiliar	88316	SINAPI	SERVENTE COM ENCARGOS COMPLEMENTARES	SEDI - SERVIÇOS DIVERSOS	H	1,0450000	13,65	14,26	
Composição Auxiliar	88309	SINAPI	PEDREIRO COM ENCARGOS COMPLEMENTARES	SEDI - SERVIÇOS DIVERSOS	H	0,1740000	17,01	2,95	
Composição Auxiliar	88262	SINAPI	CARPINTEIRO DE FORMAS COM ENCARGOS COMPLEMENTARES	SEDI - SERVIÇOS DIVERSOS	H	0,1740000	16,89	2,93	
Insumo	00001527	SINAPI	CONCRETO USINADO BOMBEAVEL, CLASSE DE RESISTENCIA C25, COM BRITA 0 E 1, SLUMP = 100 +/- 20 MM, INCLUI SERVIÇO DE BOMBAMENTO (NBR 8953)	Material	m³	1,1030000	418,45	461,55	
				MO sem LS =>	8,09	LS =>	6,12	MO com LS =>	14,21
				Valor do BDI =>	114,52			Valor com BDI =>	596,31

5.2.1	Código	Banco	Descrição	Tipo	Und	Quant.	Valor Unit	Total	
Composição	92471	SINAPI	MONTAGEM E DESMONTAGEM DE FÔRMA DE VIGA, ESCORAMENTO COM GARFO DE MADEIRA, PÉ-DIREITO SIMPLES, EM CHAPA DE MADEIRA PLASTIFICADA, 12 UTILIZAÇÕES. AF_12/2015	FUES - FUNDAÇÕES E ESTRUTURAS	m³	1,0000000	37,31	37,31	
Composição Auxiliar	92272	SINAPI	FABRICAÇÃO DE ESCORAS DE VIGA DO TIPO GARFO, EM MADEIRA. AF_12/2015	FUES - FUNDAÇÕES E ESTRUTURAS	M	0,9310000	11,53	10,73	
Composição Auxiliar	92266	SINAPI	FABRICAÇÃO DE FÔRMA PARA VIGAS, EM CHAPA DE MADEIRA COMPENSADA PLASTIFICADA, E = 18 MM. AF_12/2015	FUES - FUNDAÇÕES E ESTRUTURAS	m²	0,1480000	65,06	9,62	
Composição Auxiliar	88262	SINAPI	CARPINTEIRO DE FORMAS COM ENCARGOS COMPLEMENTARES	SEDI - SERVIÇOS DIVERSOS	H	0,7550000	16,89	12,75	
Composição Auxiliar	88239	SINAPI	AJUDANTE DE CARPINTEIRO COM ENCARGOS COMPLEMENTARES	SEDI - SERVIÇOS DIVERSOS	H	0,1390000	14,24	1,97	
Insumo	00002692	SINAPI	DESMOLDANTE PROTETOR PARA FORMAS DE MADEIRA, DE BASE OLEOSA EMULSIONADA EM AGUA	Material	L	0,0040000	4,72	0,01	
Insumo	00040304	SINAPI	PREGO DE AÇO POLIDO COM CABECA DUPLA 17 X 27 (2 1/2 X 11)	Material	KG	0,0490000	10,77	0,52	
Insumo	00006193	SINAPI	TÁBUA DE MADEIRA NÃO APARELHADA *2,5 X 20* CM, CEDRINHO OU EQUIVALENTE DA REGIÃO	Material	M	0,3280000	5,24	1,71	
				MO sem LS =>	9,69	LS =>	7,33	MO com LS =>	17,02
				Valor do BDI =>	8,86			Valor com BDI =>	46,17

5.2.2	Código	Banco	Descrição	Tipo	Und	Quant.	Valor Unit	Total	
Composição	92916	SINAPI	ARMAÇÃO DE ESTRUTURAS DE CONCRETO ARMADO, EXCETO VIGAS, PILARES, LAJES E FUNDAÇÕES, UTILIZANDO AÇO CA-50 DE 6,3 MM - MONTAGEM. AF_12/2015	FUES - FUNDAÇÕES E ESTRUTURAS	KG	1,0000000	8,88	8,88	
Composição Auxiliar	92792	SINAPI	CORTE E DOBRA DE AÇO CA-50, DIÂMETRO DE 6,3 MM, UTILIZADO EM ESTRUTURAS DIVERSAS. EXCETO LAJES. AF_12/2015	FUES - FUNDAÇÕES E ESTRUTURAS	KG	1,0000000	5,76	5,76	
Composição Auxiliar	88245	SINAPI	ARMADOR COM ENCARGOS COMPLEMENTARES	SEDI - SERVIÇOS DIVERSOS	H	0,1330000	18,37	2,44	
Composição Auxiliar	88238	SINAPI	AJUDANTE DE ARMADOR COM ENCARGOS COMPLEMENTARES	SEDI - SERVIÇOS DIVERSOS	H	0,0218000	13,10	0,28	
Insumo	00043132	SINAPI	ARAME RECOZIDO 16 BWG, D = 1,65 MM (0,016 KG/M) OU 18 BWG, D = 1,25 MM (0,01 KG/M)	Material	KG	0,0250000	12,67	0,31	
Insumo	00039017	SINAPI	ESPAÇADOR / DISTANCIADOR CIRCULAR COM ENTRADA LATERAL, EM PLÁSTICO, PARA VERGALHAO *4,2 A 12,5* MM, COBRIMENTO 20 MM	Material	UN	0,9700000	0,10	0,09	
				MO sem LS =>	1,54	LS =>	1,16	MO com LS =>	2,70
				Valor do BDI =>	2,11			Valor com BDI =>	10,99

5.2.3	Código	Banco	Descrição	Tipo	Und	Quant.	Valor Unit	Total
Composição	92917	SINAPI	ARMAÇÃO DE ESTRUTURAS DE CONCRETO ARMADO, EXCETO VIGAS, PILARES, LAJES E FUNDAÇÕES, UTILIZANDO AÇO CA-50 DE 8,0 MM - MONTAGEM. AF_12/2015	FUES - FUNDAÇÕES E ESTRUTURAS	KG	1,0000000	7,99	7,99



ADVISOR E INCORPORAÇÕES

ADVISOR ASSESSORIA EMPRESARIAL EIRELI
CNPJ 30.190.353/0001-62

INSTITUTO FEDERAL DE EDUCAÇÃO, CIÊNCIA E TECNOLOGIA DO AMAZONAS - IFAM
CAMPUS MANAUS ZONA LESTE
COMISSÃO PERMANENTE DE LICITAÇÃO

OBRA DE REFORMA, ADEQUAÇÃO E CONSTRUÇÃO DO CENTRO DE REFERÊNCIA EM AGROECOLOGIA	ENCARGOS SOCIAIS	DESONERADO
	75,73% (HORA)	BDI 23,77%
	40,69 (MÊS)	DATA: 18/12/2020

Composições Analíticas com Preço Unitário										
Composição Auxiliar	92793	SINAPI	CORTE E DOBRA DE AÇO CA-50, DIÂMETRO DE 8,0 MM, UTILIZADO EM ESTRUTURAS DIVERSAS, EXCETO LAJES. AF_12/2015	FUES - FUNDAÇÕES E ESTRUTURAS	KG	1,0000000	5,58		5,58	
Composição Auxiliar	88245	SINAPI	ARMADOR COM ENCARGOS COMPLEMENTARES	SEDI - SERVIÇOS DIVERSOS	H	0,0993000	18,37		1,82	
Composição Auxiliar	88238	SINAPI	AJUDANTE DE ARMADOR COM ENCARGOS COMPLEMENTARES	SEDI - SERVIÇOS DIVERSOS	H	0,0162000	13,10		0,21	
Insumo	00043132	SINAPI	ARAME RECOZIDO 16 BWG, D = 1,65 MM (0,016 KG/M) OU 18 BWG, D = 1,25 MM (0,01 KG/M)	Material	KG	0,0250000	12,67		0,31	
Insumo	00039017	SINAPI	ESPACADOR / DISTANCIADOR CIRCULAR COM ENTRADA LATERAL, EM PLÁSTICO, PARA VERGALHAO "4,2 A 12,5" MM, COBRIMENTO 20 MM	Material	UN	0,7430000	0,10		0,07	
				MO sem LS =>		1,06	LS =>	0,80	MO com LS =>	1,86
				Valor do BDI =>		1,89			Valor com BDI =>	9,88

5.2.4	Código	Banco	Descrição	Tipo	Und	Quant.	Valor Unit	Total		
Composição	92919	SINAPI	ARMAÇÃO DE ESTRUTURAS DE CONCRETO ARMADO, EXCETO VIGAS, PILARES, LAJES E FUNDAÇÕES, UTILIZANDO AÇO CA-50 DE 10,0 MM - MONTAGEM. AF_12/2015	FUES - FUNDAÇÕES E ESTRUTURAS	KG	1,0000000	6,96	6,96		
Composição Auxiliar	92794	SINAPI	CORTE E DOBRA DE AÇO CA-50, DIÂMETRO DE 10,0 MM, UTILIZADO EM ESTRUTURAS DIVERSAS, EXCETO LAJES. AF_12/2015	FUES - FUNDAÇÕES E ESTRUTURAS	KG	1,0000000	5,09	5,09		
Composição Auxiliar	88245	SINAPI	ARMADOR COM ENCARGOS COMPLEMENTARES	SEDI - SERVIÇOS DIVERSOS	H	0,0743000	18,37	1,36		
Composição Auxiliar	88238	SINAPI	AJUDANTE DE ARMADOR COM ENCARGOS COMPLEMENTARES	SEDI - SERVIÇOS DIVERSOS	H	0,0121000	13,10	0,15		
Insumo	00043132	SINAPI	ARAME RECOZIDO 16 BWG, D = 1,65 MM (0,016 KG/M) OU 18 BWG, D = 1,25 MM (0,01 KG/M)	Material	KG	0,0250000	12,67	0,31		
Insumo	00039017	SINAPI	ESPACADOR / DISTANCIADOR CIRCULAR COM ENTRADA LATERAL, EM PLÁSTICO, PARA VERGALHAO "4,2 A 12,5" MM, COBRIMENTO 20 MM	Material	UN	0,5430000	0,10	0,05		
				MO sem LS =>		0,75	LS =>	0,57	MO com LS =>	1,32
				Valor do BDI =>		1,65			Valor com BDI =>	8,61

5.2.5	Código	Banco	Descrição	Tipo	Und	Quant.	Valor Unit	Total		
Composição	92915	SINAPI	ARMAÇÃO DE ESTRUTURAS DE CONCRETO ARMADO, EXCETO VIGAS, PILARES, LAJES E FUNDAÇÕES, UTILIZANDO AÇO CA-60 DE 6,0 MM - MONTAGEM. AF_12/2015	FUES - FUNDAÇÕES E ESTRUTURAS	KG	1,0000000	9,95	9,95		
Composição Auxiliar	92791	SINAPI	CORTE E DOBRA DE AÇO CA-60, DIÂMETRO DE 5,0 MM, UTILIZADO EM ESTRUTURAS DIVERSAS, EXCETO LAJES. AF_12/2015	FUES - FUNDAÇÕES E ESTRUTURAS	KG	1,0000000	5,96	5,96		
Composição Auxiliar	88245	SINAPI	ARMADOR COM ENCARGOS COMPLEMENTARES	SEDI - SERVIÇOS DIVERSOS	H	0,1743000	18,37	3,20		
Composição Auxiliar	88238	SINAPI	AJUDANTE DE ARMADOR COM ENCARGOS COMPLEMENTARES	SEDI - SERVIÇOS DIVERSOS	H	0,0285000	13,10	0,37		
Insumo	00043132	SINAPI	ARAME RECOZIDO 16 BWG, D = 1,65 MM (0,016 KG/M) OU 18 BWG, D = 1,25 MM (0,01 KG/M)	Material	KG	0,0250000	12,67	0,31		
Insumo	00039017	SINAPI	ESPACADOR / DISTANCIADOR CIRCULAR COM ENTRADA LATERAL, EM PLÁSTICO, PARA VERGALHAO "4,2 A 12,5" MM, COBRIMENTO 20 MM	Material	UN	1,1900000	0,10	0,11		
				MO sem LS =>		2,20	LS =>	1,67	MO com LS =>	3,87
				Valor do BDI =>		2,36			Valor com BDI =>	12,31

5.2.6	Código	Banco	Descrição	Tipo	Und	Quant.	Valor Unit	Total		
Composição	92722	SINAPI	CONCRETAGEM DE PILARES, FCK = 25 MPA, COM USO DE BOMBA EM EDIFICAÇÃO COM SEÇÃO MÉDIA DE PILARES MAIOR QUE 0,26 M² - LANÇAMENTO, ADENSAMENTO E ACABAMENTO. AF_12/2015	FUES - FUNDAÇÕES E ESTRUTURAS	m³	1,0000000	481,79	481,79		
Composição Auxiliar	90586	SINAPI	VIBRADOR DE IMERSÃO, DIÂMETRO DE PONTEIRA 45MM, MOTOR ELÉTRICO TRIFÁSICO POTÊNCIA DE 2 CV - CHP DIURNO. AF_06/2015	CHOR - CUSTOS HORÁRIOS DE MÁQUINAS E EQUIPAMENTOS	CHP	0,0560000	1,31	0,07		
Composição Auxiliar	90587	SINAPI	VIBRADOR DE IMERSÃO, DIÂMETRO DE PONTEIRA 45MM, MOTOR ELÉTRICO TRIFÁSICO POTÊNCIA DE 2 CV - CHI DIURNO. AF_06/2015	CHOR - CUSTOS HORÁRIOS DE MÁQUINAS E EQUIPAMENTOS	CHI	0,1180000	0,26	0,03		
Composição Auxiliar	88316	SINAPI	SERVENTE COM ENCARGOS COMPLEMENTARES	SEDI - SERVIÇOS DIVERSOS	H	1,0450000	13,65	14,26		
Composição Auxiliar	88309	SINAPI	PEDREIRO COM ENCARGOS COMPLEMENTARES	SEDI - SERVIÇOS DIVERSOS	H	0,1740000	17,01	2,95		
Composição Auxiliar	88262	SINAPI	CARPINTEIRO DE FORMAS COM ENCARGOS COMPLEMENTARES	SEDI - SERVIÇOS DIVERSOS	H	0,1740000	16,89	2,93		
Insumo	00001527	SINAPI	CONCRETO USINADO BOMBEAVEL, CLASSE DE RESISTENCIA C25, COM BRITA 0 E 1, SLUMP = 100 +/- 20 MM, INCLUI SERVIÇO DE BOMBEAMENTO (NBR 8953)	Material	m³	1,1030000	418,45	461,55		
				MO sem LS =>		8,09	LS =>	6,12	MO com LS =>	14,21
				Valor do BDI =>		114,52			Valor com BDI =>	596,31



ADVISOR E INCORPORAÇÕES

ADVISOR ASSESSORIA EMPRESARIAL EIRELI
CNPJ 30.190.353/0001-62

INSTITUTO FEDERAL DE EDUCAÇÃO, CIÊNCIA E TECNOLOGIA DO AMAZONAS - IFAM
CAMPUS MANAUS ZONA LESTE
COMISSÃO PERMANENTE DE LICITAÇÃO

OBRA DE REFORMA, ADEQUAÇÃO E CONSTRUÇÃO DO CENTRO DE REFERÊNCIA EM AGROECOLOGIA	ENCARGOS SOCIAIS	DESONERADO
	75,73% (HORA)	BDI 23,77%
Local: Av. Cosme Ferreira, 8045 – Bairro Gilberto Mestrinho – Manaus – AM	40,69 (MÊS)	DATA: 18/12/2020

Composições Analíticas com Preço Unitário

5.3.1	Código	Banco	Descrição	Tipo	Und	Quant.	Valor Unit	Total	
Composição	74202/001	SINAPI	LAJE PRE-MOLDADA P/FORRO, SOBRECARGA 100KG/M2, VAOS ATE 3,50M/E=8CM, C/LAJOTAS E CAP.C/CONC FCK=20MPA, 3CM, INTER-EIXO 38CM, C/ESCORAMENTO (REAPR.3X) E FERRAGEM NEGATIVA	FUES - FUNDAÇÕES E ESTRUTURAS	m²	1,0000000	59,46	59,46	
Composição Auxiliar	92874	SINAPI	LANÇAMENTO COM USO DE BOMBA, ADENSAMENTO E ACABAMENTO DE CONCRETO EM ESTRUTURAS. AF_12/2015	FUES - FUNDAÇÕES E ESTRUTURAS	m³	0,0330000	23,12	0,76	
Composição Auxiliar	94970	SINAPI	CONCRETO FCK = 20MPA, TRAÇO 1.2.7.3 (CIMENTO/ AREIA MÉDIA/ BRITA 1) - PREPARO MECÂNICO COM BETONEIRA 600 L. AF_07/2016	FUES - FUNDAÇÕES E ESTRUTURAS	m³	0,0330000	351,51	11,59	
Composição Auxiliar	88316	SINAPI	SERVENTE COM ENCARGOS COMPLEMENTARES	SEDI - SERVIÇOS DIVERSOS	H	0,3600000	13,65	4,91	
Composição Auxiliar	88309	SINAPI	PEDREIRO COM ENCARGOS COMPLEMENTARES	SEDI - SERVIÇOS DIVERSOS	H	0,3500000	17,01	5,95	
Composição Auxiliar	88262	SINAPI	CARPINTEIRO DE FORMAS COM ENCARGOS COMPLEMENTARES	SEDI - SERVIÇOS DIVERSOS	H	0,1600000	16,89	2,70	
Composição Auxiliar	88239	SINAPI	AJUDANTE DE CARPINTEIRO COM ENCARGOS COMPLEMENTARES	SEDI - SERVIÇOS DIVERSOS	H	0,1600000	14,24	2,27	
Insumo	00043059	SINAPI	ACO CA-60, 4,2 MM, OU 5,0 MM, OU 6,0 MM, OU 7,0 MM, VERGALHAO	Material	KG	0,4710000	4,13	1,94	
Insumo	00003736	SINAPI	LAJE PRE-MOLDADA CONVENCIONAL (LAJOTAS + VIGOTAS) PARA FORRO, UNIDIRECIONAL, SOBRECARGA DE 100 KG/M2, VAO ATE 4,00 M (SEM COLOCACAO)	Material	m²	1,0000000	27,30	27,30	
Insumo	00006189	SINAPI	TABUA DE MADEIRA NAO APARELHADA *2,5 X 30* CM, CEDRINHO OU EQUIVALENTE DA REGIAO	Material	M	0,1700000	7,66	1,30	
Insumo	00004491	SINAPI	PONTELETE DE MADEIRA NAO APARELHADA *7,5 X 7,5* CM (3 X 3 ") PINUS, MISTA OU EQUIVALENTE DA REGIAO	Material	M	0,2900000	1,69	0,49	
Insumo	00005061	SINAPI	PREGO DE ACO POLIDO COM CABECA 18 X 27 (2 1/2 X 10)	Material	KG	0,0300000	8,58	0,25	
				MO sem LS =>	7,52	LS =>	5,70	MO com LS =>	13,22
				Valor do BDI =>	14,13			Valor com BDI =>	73,59

5.4.1	Código	Banco	Descrição	Tipo	Und	Quant.	Valor Unit	Total	
Composição	93183	SINAPI	VERGA PRÉ-MOLDADA PARA JANELAS COM MAIS DE 1,5 M DE VÃO. AF_03/2016	FUES - FUNDAÇÕES E ESTRUTURAS	M	1,0000000	26,89	26,89	
Composição Auxiliar	92793	SINAPI	CORTE E DOBRA DE AÇO CA-50, DIÂMETRO DE 8,0 MM, UTILIZADO EM ESTRUTURAS DIVERSAS, EXCETO LAJES. AF_12/2015	FUES - FUNDAÇÕES E ESTRUTURAS	KG	0,7900000	5,58	4,40	
Composição Auxiliar	92270	SINAPI	FABRICAÇÃO DE FÓRMA PARA VIGAS, COM MADEIRA SERRADA, E = 25 MM. AF_12/2015	FUES - FUNDAÇÕES E ESTRUTURAS	m²	0,2170000	42,17	9,15	
Composição Auxiliar	94970	SINAPI	CONCRETO FCK = 20MPA, TRAÇO 1.2.7.3 (CIMENTO/ AREIA MÉDIA/ BRITA 1) - PREPARO MECÂNICO COM BETONEIRA 600 L. AF_07/2016	FUES - FUNDAÇÕES E ESTRUTURAS	m³	0,0240000	351,51	8,43	
Composição Auxiliar	87294	SINAPI	ARGAMASSA TRAÇO 1.2.9 (EM VOLUME DE CIMENTO, CAL E AREIA MÉDIA ÚMIDA) PARA EMBOÇO/MASSA ÚNICA/ASSENTAMENTO DE ALVENARIA DE VEDAÇÃO, PREPARO MECÂNICO COM BETONEIRA 600 L. AF_08/2019	SEDI - SERVIÇOS DIVERSOS	m²	0,0019000	450,99	0,85	
Composição Auxiliar	88316	SINAPI	SERVENTE COM ENCARGOS COMPLEMENTARES	SEDI - SERVIÇOS DIVERSOS	H	0,0940000	13,65	1,28	
Composição Auxiliar	88309	SINAPI	PEDREIRO COM ENCARGOS COMPLEMENTARES	SEDI - SERVIÇOS DIVERSOS	H	0,0680000	17,01	1,15	
Insumo	00002692	SINAPI	DESMOLDANTE PROTETOR PARA FORMAS DE MADEIRA, DE BASE OLEOSA EMULSIONADA EM AGUA	Material	L	0,0070000	4,72	0,03	
Insumo	00039017	SINAPI	ESPACADOR / DISTANCIADOR CIRCULAR COM ENTRADA LATERAL, EM PLASTICO, PARA VERGALHAO *4,2 A 12,5* MM, COBRIMENTO 20 MM	Material	UN	6,0000000	0,10	0,60	
				MO sem LS =>	2,75	LS =>	2,09	MO com LS =>	4,84
				Valor do BDI =>	6,15			Valor com BDI =>	32,04

6.1	Código	Banco	Descrição	Tipo	Und	Quant.	Valor Unit	Total
Composição	87489	SINAPI	ALVENARIA DE VEDAÇÃO DE BLOCOS CERÂMICOS FURADOS NA VERTICAL DE 9X19X39CM (ESPESSURA 9CM) DE PAREDES COM ÁREA LÍQUIDA MAIOR OU IGUAL A 8M² COM VÃOS E ARGAMASSA DE ASSENTAMENTO COM PREPARO EM BETONEIRA. AF_06/2014	PARE - PAREDESPAINAIS	m²	1,0000000	37,82	37,82
Composição Auxiliar	87292	SINAPI	ARGAMASSA TRAÇO 1.2.8 (EM VOLUME DE CIMENTO, CAL E AREIA MÉDIA ÚMIDA) PARA EMBOÇO/MASSA ÚNICA/ASSENTAMENTO DE ALVENARIA DE VEDAÇÃO, PREPARO MECÂNICO COM BETONEIRA 400 L. AF_08/2019	SEDI - SERVIÇOS DIVERSOS	m²	0,0104000	484,56	5,03
Composição Auxiliar	88316	SINAPI	SERVENTE COM ENCARGOS COMPLEMENTARES	SEDI - SERVIÇOS DIVERSOS	H	0,2950000	13,65	4,02
Composição Auxiliar	88309	SINAPI	PEDREIRO COM ENCARGOS COMPLEMENTARES	SEDI - SERVIÇOS DIVERSOS	H	0,5900000	17,01	10,03
Insumo	00037592	SINAPI	BLOCO CERAMICO DE VEDAÇÃO COM FUROS NA VERTICAL, 9 X 19 X 39 CM - 4.5 MPA (NBR 15270)	Material	UN	13,6000000	1,33	18,08
Insumo	00037395	SINAPI	PINO DE ACO COM FURO, HASTE = 27 MM (ACAO)	Material	CENTO	0,0050000	26,62	0,13



ADVISOR E INCORPORAÇÕES

ADVISOR ASSESSORIA EMPRESARIAL EIRELI
CNPJ 30.190.353/0001-62

INSTITUTO FEDERAL DE EDUCAÇÃO, CIÊNCIA E TECNOLOGIA DO AMAZONAS - IFAM
CAMPUS MANAUS ZONA LESTE
COMISSÃO PERMANENTE DE LICITAÇÃO

OBRA DE REFORMA, ADEQUAÇÃO E CONSTRUÇÃO DO CENTRO DE REFERÊNCIA EM AGROECOLOGIA	ENCARGOS SOCIAIS	DESONERADO
	75,73% (HORA)	BDI 23,77%
Local: Av. Cosme Ferreira, 8045 – Bairro Gilberto Mestrinho – Manaus – AM	40,69 (MÊS)	DATA: 18/12/2020

Composições Analíticas com Preço Unitário

Insumo	00034557	SINAPI	TELA DE ACO SOLDADA GALVANIZADA/ZINCADA PARA ALVENARIA, FIO D = *1,20 A 1,70* MM, MALHA 15 X 15 MM, (C X L) *50 X 7,5* CM	Material	M	0,4200000	1,28	0,53
				MO sem LS =>		6,24	LS => 4,73	MO com LS => 10,97
				Valor do BDI =>		8,98		Valor com BDI => 46,90

6.2	Código	Banco	Descrição	Tipo	Und	Quant.	Valor Unit	Total
Composição	93202	SINAPI	FIXAÇÃO (ENCUNHAMENTO) DE ALVENARIA DE VEDAÇÃO COM TIJOLO MACIÇO. AF_03/2018	FUES - FUNDAÇÕES E ESTRUTURAS	M	1,0000000	17,69	17,69
Composição Auxiliar	87294	SINAPI	ARGAMASSA TRAÇO 1:2:9 (EM VOLUME DE CIMENTO, CAL E AREIA MÉDIA ÚMIDA) PARA EMBOÇO/MASSA ÚNICA/ASSENTAMENTO DE ALVENARIA DE VEDAÇÃO, PREPARO MECÂNICO COM BETONEIRA 600 L. AF_08/2019	SEDI - SERVIÇOS DIVERSOS	m³	0,0052000	450,99	2,34
Composição Auxiliar	88316	SINAPI	SERVENTE COM ENCARGOS COMPLEMENTARES	SEDI - SERVIÇOS DIVERSOS	H	0,1060000	13,65	1,44
Composição Auxiliar	88309	SINAPI	PEDREIRO COM ENCARGOS COMPLEMENTARES	SEDI - SERVIÇOS DIVERSOS	H	0,5290000	17,01	8,99
Insumo	00007258	SINAPI	TIJOLO CERAMICO MACICO COMUM *5 X 10 X 20* CM (L X A X C)	Material	UN	11,2000000	0,44	4,92
				MO sem LS =>		4,57	LS => 3,46	MO com LS => 8,03
				Valor do BDI =>		4,20		Valor com BDI => 21,89

7.1	Código	Banco	Descrição	Tipo	Und	Quant.	Valor Unit	Total
Composição	72132	SINAPI	ALVENARIA EM TIJOLO CERAMICO MACICO 5X10X20CM 1/2 VEZ (ESPESSURA 10CM), ASSENTADO COM ARGAMASSA TRACO 1:2:8 (CIMENTO, CAL E AREIA)	PARE - PAREDES/PAINEIS	m²	1,0000000	66,66	66,66
Composição Auxiliar	87335	SINAPI	ARGAMASSA TRAÇO 1:2:8 (EM VOLUME DE CIMENTO, CAL E AREIA MÉDIA ÚMIDA) PARA EMBOÇO/MASSA ÚNICA/ASSENTAMENTO DE ALVENARIA DE VEDAÇÃO, PREPARO MECÂNICO COM MISTURADOR DE EIXO HORIZONTAL DE 300 KG. AF_08/2019	SEDI - SERVIÇOS DIVERSOS	m³	0,0045600	459,87	2,09
Composição Auxiliar	88316	SINAPI	SERVENTE COM ENCARGOS COMPLEMENTARES	SEDI - SERVIÇOS DIVERSOS	H	0,9344000	13,65	12,75
Composição Auxiliar	88309	SINAPI	PEDREIRO COM ENCARGOS COMPLEMENTARES	SEDI - SERVIÇOS DIVERSOS	H	0,9000000	17,01	15,30
Insumo	00007258	SINAPI	TIJOLO CERAMICO MACICO COMUM *5 X 10 X 20* CM (L X A X C)	Material	UN	83,0000000	0,44	36,52
				MO sem LS =>		11,69	LS => 8,85	MO com LS => 20,54
				Valor do BDI =>		15,84		Valor com BDI => 82,50

8.1	Código	Banco	Descrição	Tipo	Und	Quant.	Valor Unit	Total
Composição	72132	SINAPI	ALVENARIA EM TIJOLO CERAMICO MACICO 5X10X20CM 1/2 VEZ (ESPESSURA 10CM), ASSENTADO COM ARGAMASSA TRACO 1:2:8 (CIMENTO, CAL E AREIA)	PARE - PAREDES/PAINEIS	m²	1,0000000	66,66	66,66
Composição Auxiliar	87335	SINAPI	ARGAMASSA TRAÇO 1:2:8 (EM VOLUME DE CIMENTO, CAL E AREIA MÉDIA ÚMIDA) PARA EMBOÇO/MASSA ÚNICA/ASSENTAMENTO DE ALVENARIA DE VEDAÇÃO, PREPARO MECÂNICO COM MISTURADOR DE EIXO HORIZONTAL DE 300 KG. AF_08/2019	SEDI - SERVIÇOS DIVERSOS	m³	0,0045600	459,87	2,09
Composição Auxiliar	88316	SINAPI	SERVENTE COM ENCARGOS COMPLEMENTARES	SEDI - SERVIÇOS DIVERSOS	H	0,9344000	13,65	12,75
Composição Auxiliar	88309	SINAPI	PEDREIRO COM ENCARGOS COMPLEMENTARES	SEDI - SERVIÇOS DIVERSOS	H	0,9000000	17,01	15,30
Insumo	00007258	SINAPI	TIJOLO CERAMICO MACICO COMUM *5 X 10 X 20* CM (L X A X C)	Material	UN	83,0000000	0,44	36,52
				MO sem LS =>		11,69	LS => 8,85	MO com LS => 20,54
				Valor do BDI =>		15,84		Valor com BDI => 82,50

9.1	Código	Banco	Descrição	Tipo	Und	Quant.	Valor Unit	Total
Composição	90843	SINAPI	KIT DE PORTA DE MADEIRA PARA PINTURA, SEMI-OCA (LEVE OU MÉDIA), PADRÃO MÉDIO, 80X210CM, ESPESSURA DE 3,5CM, ITENS INCLUSOS: DOBRADIÇAS, MONTAGEM E INSTALAÇÃO DO BATENTE, FECHADURA COM EXECUÇÃO DO FURO - FORNECIMENTO E INSTALAÇÃO. AF_12/2019	ESQV - ESQUADRIAS/FERRAGENS/VIDROS	UN	1,0000000	494,26	494,26
Composição Auxiliar	90806	SINAPI	BATENTE PARA PORTA DE MADEIRA, FIXAÇÃO COM ARGAMASSA, PADRÃO MÉDIO - FORNECIMENTO E INSTALAÇÃO. AF_12/2019_P	ESQV - ESQUADRIAS/FERRAGENS/VIDROS	UN	1,0000000	176,42	176,42
Composição Auxiliar	100659	SINAPI	ALIZAR DE 5X1,5CM PARA PORTA FIXADO COM PREGOS, PADRÃO MÉDIO - FORNECIMENTO E INSTALAÇÃO. AF_12/2019	ESQV - ESQUADRIAS/FERRAGENS/VIDROS	M	10,0000000	3,27	32,70
Composição Auxiliar	90822	SINAPI	PORTA DE MADEIRA PARA PINTURA, SEMI-OCA (LEVE OU MÉDIA), 80X210CM, ESPESSURA DE 3,5CM, INCLUSO DOBRADIÇAS - FORNECIMENTO E INSTALAÇÃO. AF_12/2019	ESQV - ESQUADRIAS/FERRAGENS/VIDROS	UN	1,0000000	208,22	208,22



ADVISOR E INCORPORAÇÕES

ADVISOR ASSESSORIA EMPRESARIAL EIRELI
CNPJ 30.190.353/0001-62

INSTITUTO FEDERAL DE EDUCAÇÃO, CIÊNCIA E TECNOLOGIA DO AMAZONAS - IFAM
CAMPUS MANAUS ZONA LESTE
COMISSÃO PERMANENTE DE LICITAÇÃO

OBRA DE REFORMA, ADEQUAÇÃO E CONSTRUÇÃO DO CENTRO DE REFERÊNCIA EM AGROECOLOGIA	ENCARGOS SOCIAIS	DESONERADO
	75,73% (HORA)	BDI 23,77%
Local: Av. Cosme Ferreira, 8045 – Bairro Gilberto Mestrinho – Manaus – AM	40,69 (MÊS)	DATA: 18/12/2020

Composições Analíticas com Preço Unitário

Composição Auxiliar	90830	SINAPI	FECHADURA DE EMBUTIR COM CILINDRO, EXTERNA, COMPLETA, ACABAMENTO PADRÃO MÉDIO, INCLUSO EXECUÇÃO DE FURO - FORNECIMENTO E INSTALAÇÃO AF_12/2019	ESQV - ESQUADRIAS/FERRAGENS/VIDROS	UN	1,0000000	76,92	76,92
				MO sem LS =>		94,93	71,89	166,82
				Valor do BDI =>		117,48		611,74

9.2	Código	Banco	Descrição	Tipo	Und	Quant.	Valor Unit	Total
Composição	100693	SINAPI	KIT DE PORTA DE MADEIRA TIPO MEXICANA, MACIÇA (PESADA OU SUPERPESADA), PADRÃO MÉDIO, 80X210CM, ESPESSURA DE 3,5CM, ITENS INCLUSOS: DOBRADIÇAS, MONTAGEM E INSTALAÇÃO DE BATENTE, FECHADURA COM EXECUÇÃO DO FURO - FORNECIMENTO E INSTALAÇÃO. AF_12/2019	ESQV - ESQUADRIAS/FERRAGENS/VIDROS	UN	1,0000000	600,98	600,98
Composição Auxiliar	90806	SINAPI	BATENTE PARA PORTA DE MADEIRA, FIXAÇÃO COM ARGAMASSA, PADRÃO MÉDIO - FORNECIMENTO E INSTALAÇÃO. AF_12/2019_P	ESQV - ESQUADRIAS/FERRAGENS/VIDROS	UN	1,0000000	176,42	176,42
Composição Auxiliar	91299	SINAPI	PORTA DE MADEIRA, TIPO MEXICANA, MACIÇA (PESADA OU SUPERPESADA), 80X210CM, ESPESSURA DE 3,5CM, INCLUSO DOBRADIÇAS - FORNECIMENTO E INSTALAÇÃO. AF_12/2019	ESQV - ESQUADRIAS/FERRAGENS/VIDROS	UN	1,0000000	314,94	314,94
Composição Auxiliar	100659	SINAPI	ALIZAR DE 5X1,5CM PARA PORTA FIXADO COM PREGOS, PADRÃO MÉDIO - FORNECIMENTO E INSTALAÇÃO AF_12/2019	ESQV - ESQUADRIAS/FERRAGENS/VIDROS	M	10,0000000	3,27	32,70
Composição Auxiliar	90830	SINAPI	FECHADURA DE EMBUTIR COM CILINDRO, EXTERNA, COMPLETA, ACABAMENTO PADRÃO MÉDIO, INCLUSO EXECUÇÃO DE FURO - FORNECIMENTO E INSTALAÇÃO. AF_12/2019	ESQV - ESQUADRIAS/FERRAGENS/VIDROS	UN	1,0000000	76,92	76,92
				MO sem LS =>		102,34	77,50	179,84
				Valor do BDI =>		142,85		743,83

9.3	Código	Banco	Descrição	Tipo	Und	Quant.	Valor Unit	Total
Composição	100866	SINAPI	BARRA DE APOIO RETA, EM ACO INOX POLIDO, COMPRIMENTO 60CM, FIXADA NA PAREDE - FORNECIMENTO E INSTALAÇÃO. AF_01/2020	INHÍ - INSTALAÇÕES HIDROS SANITÁRIAS	UN	1,0000000	162,68	162,68
Composição Auxiliar	88316	SINAPI	SERVENTE COM ENCARGOS COMPLEMENTARES	SEDI - SERVIÇOS DIVERSOS	H	0,2988000	13,65	4,07
Composição Auxiliar	88267	SINAPI	ENCANADOR OU BOMBEIRO HIDRÁULICO COM ENCARGOS COMPLEMENTARES	SEDI - SERVIÇOS DIVERSOS	H	0,9485000	16,68	15,82
Insumo	00036204	SINAPI	BARRA DE APOIO RETA, EM ACO INOX POLIDO, COMPRIMENTO 60CM, DIAMETRO MÍNIMO 3 CM	Material	UN	1,0000000	92,33	92,33
Insumo	00004351	SINAPI	PARAFUSO NIQUELADO 3 1/2" COM ACABAMENTO CROMADO PARA FIXAR PEÇA SANITÁRIA, INCLUI PORCA CEGA, ARRUELA E BUCHA DE NYLON TAMANHO S-8	Material	UN	6,0000000	8,41	50,46
				MO sem LS =>		8,43	6,39	14,82
				Valor do BDI =>		38,66		201,34

9.4	Código	Banco	Descrição	Tipo	Und	Quant.	Valor Unit	Total
Composição	84969	SINAPI	VIDRO LISO COMUM TRANSPARENTE, ESPESSURA 6MM	ESQV - ESQUADRIAS/FERRAGENS/VIDROS	m²	1,0000000	205,98	205,98
Composição Auxiliar	88316	SINAPI	SERVENTE COM ENCARGOS COMPLEMENTARES	SEDI - SERVIÇOS DIVERSOS	H	0,2000000	13,65	2,73
Composição Auxiliar	88325	SINAPI	VIDRACEIRO COM ENCARGOS COMPLEMENTARES	SEDI - SERVIÇOS DIVERSOS	H	1,0000000	18,63	18,63
Insumo	00010498	SINAPI	MASSA PARA VIDRO	Material	KG	2,0000000	7,60	15,20
Insumo	00010491	SINAPI	VIDRO LISO INCOLOR 6 MM - SEM COLOCACAO	Material	m²	1,0000000	169,42	169,42
				MO sem LS =>		9,22	6,98	16,20
				Valor do BDI =>		48,96		254,94

9.5	Código	Banco	Descrição	Tipo	Und	Quant.	Valor Unit	Total
Composição	99861	SINAPI	GRADIL EM FERRO FIXADO EM VÃOS DE JANELAS, FORMADO POR BARRAS CHATAS DE 26X4,8 MM. AF_04/2019	ESQV - ESQUADRIAS/FERRAGENS/VIDROS	m²	1,0000000	342,48	342,48
Composição Auxiliar	88629	SINAPI	ARGAMASSA TRAÇO 1:3 (EM VOLUME DE CIMENTO E AREIA MÉDIA ÚMIDA), PREPARO MANUAL. AF_08/2019	SEDI - SERVIÇOS DIVERSOS	m³	0,0080000	489,97	3,91
Composição Auxiliar	88251	SINAPI	AUXILIAR DE SERRALHEIRO COM ENCARGOS COMPLEMENTARES	SEDI - SERVIÇOS DIVERSOS	H	6,9650000	13,74	95,69
Composição Auxiliar	88315	SINAPI	SERRALHEIRO COM ENCARGOS COMPLEMENTARES	SEDI - SERVIÇOS DIVERSOS	H	8,4790000	16,92	143,46
Insumo	00000565	SINAPI	BARRA DE FERRO RETANGULAR, BARRA CHATA, 1" X 3/16" (L X E), 1,73 KG/M	Material	M	9,1700000	7,67	70,33
Insumo	00004777	SINAPI	CANTONEIRA ACO ABAS IGUAIS (QUALQUER BITOLA), ESPESSURA ENTRE 1/8" E 1/4"	Material	KG	7,5440000	3,66	27,61
Insumo	00011002	SINAPI	ELETRODO REVESTIDO AWS - E6013, DIAMETRO IGUAL A 2,50 MM	Material	KG	0,1150000	12,92	1,48
				MO sem LS =>		98,66	74,72	173,38
				Valor do BDI =>		81,40		423,88



ADVISOR E INCORPORAÇÕES

ADVISOR ASSESSORIA EMPRESARIAL EIRELI
CNPJ 30.190.353/0001-62

INSTITUTO FEDERAL DE EDUCAÇÃO, CIÊNCIA E TECNOLOGIA DO AMAZONAS - IFAM
CAMPUS MANAUS ZONA LESTE
COMISSÃO PERMANENTE DE LICITAÇÃO

OBRA DE REFORMA, ADEQUAÇÃO E CONSTRUÇÃO DO CENTRO DE REFERÊNCIA EM AGROECOLOGIA	ENCARGOS SOCIAIS	DESONERADO
	75,73% (HORA)	BDI 23,77%
Local: Av. Cosme Ferreira, 8045 – Bairro Gilberto Mestrinho – Manaus – AM	40,69 (MÊS)	DATA: 18/12/2020

Composições Analíticas com Preço Unitário

9.6	Código	Banco	Descrição	Tipo	Und	Quant.	Valor Unit	Total	
Composição	91338	SINAPI	PORTA DE ALUMÍNIO DE ABRIR COM LAMBRI, COM GUARNIÇÃO, FIXAÇÃO COM PARAFUSOS - FORNECIMENTO E INSTALAÇÃO. AF_12/2019	ESQV - ESQUADRIAS/FERRAGENS/VIDROS	m²	1,0000000	413,42	413,42	
Composição Auxiliar	88316	SINAPI	SERVENTE COM ENCARGOS COMPLEMENTARES	SEDI - SERVIÇOS DIVERSOS	H	0,1779000	13,65	2,42	
Composição Auxiliar	88309	SINAPI	PEDREIRO COM ENCARGOS COMPLEMENTARES	SEDI - SERVIÇOS DIVERSOS	H	0,3563000	17,01	6,06	
Insumo	00007568	SINAPI	BUCHA DE NYLON SEM ABA S10, COM PARAFUSO DE 6,10 X 65 MM EM AÇO ZINCADO COM ROSCA SOBERBA, CABECA CHATA E FENDA PHILLIPS	Material	UN	4,8166000	0,48	2,31	
Insumo	00036888	SINAPI	GUARNICAO/MOLDURA DE ACABAMENTO PARA ESQUADRIA DE ALUMINIO ANODIZADO NATURAL, PARA 1 FACE	Material	M	6,8504000	5,93	40,62	
Insumo	00004914	SINAPI	PORTA DE ABRIR EM ALUMINIO COM LAMBRI HORIZONTAL/LAMINADA, ACABAMENTO ANODIZADO NATURAL, SEM GUARNICAO/ALIZAR/VISTA	Material	m²	1,0000000	341,21	341,21	
Insumo	00000142	SINAPI	SELANTE ELASTICO MONOCOMPONENTE A BASE DE POLIURETANO (PU) PARA JUNTAS DIVERSAS	Material	310ML	0,8829000	23,56	20,80	
				MO sem LS =>	3,52	LS =>	2,67	MO com LS =>	6,19
				Valor do BDI =>	98,26			Valor com BDI =>	511,68

9.7	Código	Banco	Descrição	Tipo	Und	Quant.	Valor Unit	Total	
Composição	91341	SINAPI	PORTA EM ALUMÍNIO DE ABRIR TIPO VENEZIANA COM GUARNIÇÃO, FIXAÇÃO COM PARAFUSOS - FORNECIMENTO E INSTALAÇÃO. AF_12/2019	ESQV - ESQUADRIAS/FERRAGENS/VIDROS	m²	1,0000000	308,99	308,99	
Composição Auxiliar	88316	SINAPI	SERVENTE COM ENCARGOS COMPLEMENTARES	SEDI - SERVIÇOS DIVERSOS	H	0,1910000	13,65	2,60	
Composição Auxiliar	88309	SINAPI	PEDREIRO COM ENCARGOS COMPLEMENTARES	SEDI - SERVIÇOS DIVERSOS	H	0,3826000	17,01	6,50	
Insumo	00007568	SINAPI	BUCHA DE NYLON SEM ABA S10, COM PARAFUSO DE 6,10 X 65 MM EM AÇO ZINCADO COM ROSCA SOBERBA, CABECA CHATA E FENDA PHILLIPS	Material	UN	4,8166000	0,48	2,31	
Insumo	00036888	SINAPI	GUARNICAO/MOLDURA DE ACABAMENTO PARA ESQUADRIA DE ALUMINIO ANODIZADO NATURAL, PARA 1 FACE	Material	M	6,8504000	5,93	40,62	
Insumo	00000142	SINAPI	SELANTE ELASTICO MONOCOMPONENTE A BASE DE POLIURETANO (PU) PARA JUNTAS DIVERSAS	Material	310ML	0,8829000	23,56	20,80	
Insumo	00039025	SINAPI	PORTA DE ABRIR EM ALUMINIO TIPO VENEZIANA, ACABAMENTO ANODIZADO NATURAL, SEM GUARNICAO/ALIZAR/VISTA, 87 X 210 CM	Material	UN	0,5473000	431,51	236,16	
				MO sem LS =>	3,78	LS =>	2,87	MO com LS =>	6,65
				Valor do BDI =>	73,44			Valor com BDI =>	382,43

9.8	Código	Banco	Descrição	Tipo	Und	Quant.	Valor Unit	Total	
Composição	94568	SINAPI	JANELA DE ALUMÍNIO TIPO MAXIM-AR, COM VIDROS, BATENTE E FERRAGENS. EXCLUSIVE ALIZAR, ACABAMENTO E CONTRAMARCO. FORNECIMENTO E INSTALAÇÃO. AF_12/2019	ESQV - ESQUADRIAS/FERRAGENS/VIDROS	m²	1,0000000	336,87	336,87	
Composição Auxiliar	88316	SINAPI	SERVENTE COM ENCARGOS COMPLEMENTARES	SEDI - SERVIÇOS DIVERSOS	H	0,8530000	13,65	11,64	
Composição Auxiliar	88309	SINAPI	PEDREIRO COM ENCARGOS COMPLEMENTARES	SEDI - SERVIÇOS DIVERSOS	H	1,7070000	17,01	29,03	
Insumo	00000601	SINAPI	JANELA MAXIM AR EM ALUMINIO, 80 X 60 CM (A X L), BATENTE/REQUADRO DE 4 A 14 CM, COM VIDRO, SEM GUARNICAO/ALIZAR	Material	m²	1,0000000	273,60	273,60	
Insumo	00004377	SINAPI	PARAFUSO DE AÇO ZINCADO COM ROSCA SOBERBA, CABECA CHATA E FENDA SIMPLES, DIAMETRO 4,2 MM, COMPRIMENTO * 32 * MM	Material	UN	24,4000000	0,09	2,19	
Insumo	00039961	SINAPI	SILICONE ACETICO USO GERAL INCOLOR 280 G	Material	UN	1,2467000	15,57	19,41	
				MO sem LS =>	16,90	LS =>	12,79	MO com LS =>	29,69
				Valor do BDI =>	79,83			Valor com BDI =>	415,70

9.9	Código	Banco	Descrição	Tipo	Und	Quant.	Valor Unit	Total
Composição	94570	SINAPI	JANELA DE ALUMÍNIO DE CORRER COM 2 FOLHAS PARA VIDROS, COM VIDROS, BATENTE, ACABAMENTO COM ACETATO OU BRILHANTE E FERRAGENS. EXCLUSIVE ALIZAR E CONTRAMARCO. FORNECIMENTO E INSTALAÇÃO. AF_12/2019	ESQV - ESQUADRIAS/FERRAGENS/VIDROS	m²	1,0000000	207,69	207,69
Composição Auxiliar	88316	SINAPI	SERVENTE COM ENCARGOS COMPLEMENTARES	SEDI - SERVIÇOS DIVERSOS	H	0,2590000	13,65	3,53
Composição Auxiliar	88309	SINAPI	PEDREIRO COM ENCARGOS COMPLEMENTARES	SEDI - SERVIÇOS DIVERSOS	H	0,5190000	17,01	8,82
Insumo	00034362	SINAPI	JANELA DE CORRER EM ALUMINIO, 120 X 120 CM (A X L), 2 FLS. SEM BANDEIRA, ACABAMENTO ACET OU BRILHANTE, BATENTE/REQUADRO DE 6 A 14 CM, COM VIDRO, SEM GUARNICAO/ALIZAR	Material	UN	0,6940000	266,32	184,82



ADVISOR E INCORPORAÇÕES

ADVISOR ASSESSORIA EMPRESARIAL EIRELI
CNPJ 30.190.353/0001-62

INSTITUTO FEDERAL DE EDUCAÇÃO, CIÊNCIA E TECNOLOGIA DO AMAZONAS - IFAM
CAMPUS MANAUS ZONA LESTE
COMISSÃO PERMANENTE DE LICITAÇÃO

OBRA DE REFORMA, ADEQUAÇÃO E CONSTRUÇÃO DO CENTRO DE REFERÊNCIA EM AGROECOLOGIA	ENCARGOS SOCIAIS	DESONERADO
	75,73% (HORA)	BDI 23,77%
Local: Av. Cosme Ferreira, 8045 – Bairro Gilberto Mestrinho – Manaus – AM	40,69 (MÊS)	DATA: 18/12/2020

Composições Analíticas com Preço Unitário

Insumo	00004377	SINAPI	PARAFUSO DE AÇO ZINCADO COM ROSCA SOBERBA, CABECA CHATA E FENDA SIMPLES, DIAMETRO 4,2 MM, COMPRIMENTO * 32 * MM	Material	UN	9,2000000	0,09	0,82	
Insumo	00039961	SINAPI	SILICONE ACETICO USO GERAL INCOLOR 280 G	Material	UN	0,6233000	15,57	9,70	
				MO sem LS =>	5,13	LS =>	3,89	MO com LS =>	9,02
				Valor do BDI =>	49,36			Valor com BDI =>	257,05

9.10	Código	Banco	Descrição	Tipo	Und	Quant.	Valor Unit	Total	
Composição	00000236	Próprio	TELA DE NYLON TIPO MOSQUITERO COM MOLDURA EM MADEIRA, PARA ESQUADRIAS	ESQV - ESQUADRIAS/FERRAGENS/VIDROS	M²	1,0000000	28,10	28,10	
Composição Auxiliar	88316	SINAPI	SERVENTE COM ENCARGOS COMPLEMENTARES	SEDI - SERVIÇOS DIVERSOS	H	0,8000000	13,65	10,92	
Composição Auxiliar	88262	SINAPI	CARPINTEIRO DE FORMAS COM ENCARGOS COMPLEMENTARES	SEDI - SERVIÇOS DIVERSOS	H	0,8000000	16,89	13,51	
Insumo	00004006	SINAPI	MADEIRA SERRADA NAO APARELHADA DE PINUS, MISTA OU EQUIVALENTE DA REGIAO	Material	m²	0,0040000	511,87	2,04	
Insumo	00007170	SINAPI	TELA FACHADEIRA EM POLIETILENO, ROLO DE 3 X 100 M (L X C), COR BRANCA, SEM LOGOMARCA - PARA PROTECAO DE OBRAS	Material	m²	1,0500000	1,56	1,63	
				MO sem LS =>	10,02	LS =>	7,58	MO com LS =>	17,60
				Valor do BDI =>	6,67			Valor com BDI =>	34,77

9.11	Código	Banco	Descrição	Tipo	Und	Quant.	Valor Unit	Total	
Composição	74125/002	SINAPI	ESPELHO CRISTAL ESPESSURA 4MM, COM MOLDURA EM ALUMINIO E COMPENSADO 6MM PLASTIFICADO COLADO	ESQV - ESQUADRIAS/FERRAGENS/VIDROS	m²	1,0000000	455,45	455,45	
Composição Auxiliar	88239	SINAPI	AJUDANTE DE CARPINTEIRO COM ENCARGOS COMPLEMENTARES	SEDI - SERVIÇOS DIVERSOS	H	1,8000000	14,24	25,63	
Composição Auxiliar	88325	SINAPI	VIDRACEIRO COM ENCARGOS COMPLEMENTARES	SEDI - SERVIÇOS DIVERSOS	H	1,8000000	18,63	33,53	
Insumo	00007334	SINAPI	ADITIVO ADESIVO LIQUIDO PARA ARGAMASSAS DE REVESTIMENTOS CIMENTICIOS	Material	L	0,1800000	7,43	1,33	
Insumo	00000587	SINAPI	CANTONEIRA ALUMINIO ABAS DESIGUAIS 1" X 3/4", E = 1/8"	Material	KG	1,5400000	19,50	30,03	
Insumo	00001360	SINAPI	CHAPA DE MADEIRA COMPENSADA NAVAL (COM COLA FENOLICA), E = 6 MM, DE *1,60 X 2,20* M	Material	m²	1,0500000	21,05	22,10	
Insumo	00011186	SINAPI	ESPELHO CRISTAL E = 4 MM	Material	m²	1,0000000	342,83	342,83	
				MO sem LS =>	24,88	LS =>	18,85	MO com LS =>	43,73
				Valor do BDI =>	108,26			Valor com BDI =>	563,71

10.1	Código	Banco	Descrição	Tipo	Und	Quant.	Valor Unit	Total	
Composição	92616	SINAPI	FABRICAÇÃO E INSTALAÇÃO DE TESOURA INTEIRA EM AÇO, VÃO DE 10 M, PARA TELHA ONDULADA DE FIBROCIMENTO, METÁLICA, PLÁSTICA OU TERMOACÚSTICA, INCLUSO IÇAMENTO. AF_12/2015	COBE - COBERTURA	UN	1,0000000	940,09	940,09	
Composição Auxiliar	92258	SINAPI	INSTALAÇÃO DE TESOURA (INTEIRA OU MEIA), EM AÇO, PARA VÃOS MAIORES OU IGUAIS A 10,0 M E MENORES QUE 12,0 M, INCLUSO IÇAMENTO. AF_07/2019	COBE - COBERTURA	UN	1,0000000	260,02	260,02	
Composição Auxiliar	88278	SINAPI	MONTADOR DE ESTRUTURA METÁLICA COM ENCARGOS COMPLEMENTARES	SEDI - SERVIÇOS DIVERSOS	H	2,8440000	20,84	59,26	
Composição Auxiliar	88316	SINAPI	SERVENTE COM ENCARGOS COMPLEMENTARES	SEDI - SERVIÇOS DIVERSOS	H	0,6560000	13,65	8,95	
Insumo	00004777	SINAPI	CANTONEIRA AÇO ABAS IGUAIS (QUALQUER BITOLA), ESPESSURA ENTRE 1/8" E 1/4"	Material	KG	46,5400000	3,66	170,33	
Insumo	00010997	SINAPI	ELETRODO REVESTIDO AWS - E7018, DIAMETRO IGUAL A 4,00 MM	Material	KG	0,5220000	13,45	7,02	
Insumo	00040598	SINAPI	PERFIL UDC ("U" DOBRADO DE CHAPA) SIMPLES DE AÇO LAMINADO, GALVANIZADO, ASTM A36, 127 X 50 MM, E= 3 MM	Material	KG	112,8600000	3,85	434,51	
				MO sem LS =>	125,83	LS =>	95,29	MO com LS =>	221,12
				Valor do BDI =>	223,45			Valor com BDI =>	1 163,54

10.2	Código	Banco	Descrição	Tipo	Und	Quant.	Valor Unit	Total
Composição	92602	SINAPI	FABRICAÇÃO E INSTALAÇÃO DE TESOURA INTEIRA EM AÇO, VÃO DE 3 M, PARA TELHA ONDULADA DE FIBROCIMENTO, METÁLICA, PLÁSTICA OU TERMOACÚSTICA, INCLUSO IÇAMENTO. AF_12/2015	COBE - COBERTURA	UN	1,0000000	374,08	374,08
Composição Auxiliar	92255	SINAPI	INSTALAÇÃO DE TESOURA (INTEIRA OU MEIA), EM AÇO, PARA VÃOS MAIORES OU IGUAIS A 3,0 M E MENORES QUE 6,0 M, INCLUSO IÇAMENTO. AF_07/2019	COBE - COBERTURA	UN	1,0000000	131,34	131,34
Composição Auxiliar	88278	SINAPI	MONTADOR DE ESTRUTURA METÁLICA COM ENCARGOS COMPLEMENTARES	SEDI - SERVIÇOS DIVERSOS	H	1,4220000	20,84	29,63
Composição Auxiliar	88316	SINAPI	SERVENTE COM ENCARGOS COMPLEMENTARES	SEDI - SERVIÇOS DIVERSOS	H	0,3280000	13,65	4,47
Insumo	00004777	SINAPI	CANTONEIRA AÇO ABAS IGUAIS (QUALQUER BITOLA), ESPESSURA ENTRE 1/8" E 1/4"	Material	KG	12,9800000	3,66	47,50
Insumo	00010997	SINAPI	ELETRODO REVESTIDO AWS - E7018, DIAMETRO IGUAL A 4,00 MM	Material	KG	0,2340000	13,45	3,14



ADVISOR E INCORPORAÇÕES

ADVISOR ASSESSORIA EMPRESARIAL EIRELI
CNPJ 30.190.353/0001-62

INSTITUTO FEDERAL DE EDUCAÇÃO, CIÊNCIA E TECNOLOGIA DO AMAZONAS - IFAM
CAMPUS MANAUS ZONA LESTE
COMISSÃO PERMANENTE DE LICITAÇÃO

OBRA DE REFORMA, ADEQUAÇÃO E CONSTRUÇÃO DO CENTRO DE REFERÊNCIA EM AGROECOLOGIA	ENCARGOS SOCIAIS	DESONERADO
	75,73% (HORA)	BDI 23,77%
	40,69 (MÊS)	DATA: 18/12/2020

Composições Analíticas com Preço Unitário

Insumo	00040598	SINAPI	PERFIL UDC ("U" DOBRADO DE CHAPA) SIMPLES DE AÇO LAMINADO, GALVANIZADO, ASTM A36, 127 X 50 MM, E= 3 MM	Material	KG	41,0400000	3,85	158,00
					MO sem LS =>	51,16	LS => 38,74	MO com LS => 89,90
					Valor do BDI =>	88,91		Valor com BDI => 462,99

10.3	Código	Banco	Descrição	Tipo	Und	Quant.	Valor Unit	Total
Composição	92580	SINAPI	TRAMA DE AÇO COMPOSTA POR TERÇAS PARA TELHADOS DE ATÉ 2 ÁGUAS PARA TELHA ONDULADA DE FIBROCIMENTO, METÁLICA, PLÁSTICA OU TERMOACÚSTICA, INCLUSO TRANSPORTE VERTICAL. AF_07/2019	COBE - COBERTURA	m²	1,0000000	23,89	23,89
Composição Auxiliar	93281	SINAPI	GUINCHO ELÉTRICO DE COLUNA, CAPACIDADE 400 KG, COM MOTO FREIO, MOTOR TRIFÁSICO DE 1,25 CV - CHP DIURNO. AF_03/2016	CHOR - CUSTOS HORÁRIOS DE MÁQUINAS E EQUIPAMENTOS	CHP	0,0068000	17,60	0,11
Composição Auxiliar	93282	SINAPI	GUINCHO ELÉTRICO DE COLUNA, CAPACIDADE 400 KG, COM MOTO FREIO, MOTOR TRIFÁSICO DE 1,25 CV - CHI DIURNO. AF_03/2016	CHOR - CUSTOS HORÁRIOS DE MÁQUINAS E EQUIPAMENTOS	CHI	0,0094000	16,87	0,15
Composição Auxiliar	88278	SINAPI	MONTADOR DE ESTRUTURA METÁLICA COM ENCARGOS COMPLEMENTARES	SEDI - SERVIÇOS DIVERSOS	H	0,2130000	20,84	4,43
Composição Auxiliar	88316	SINAPI	SERVENTE COM ENCARGOS COMPLEMENTARES	SEDI - SERVIÇOS DIVERSOS	H	0,1060000	13,65	1,44
Insumo	00043083	SINAPI	PERFIL "U" ENRIJECIDO DE AÇO GALVANIZADO, DOBRADO, 150 X 60 X 20 MM, E = 3,00 MM OU 200 X 75 X 25 MM, E = 3,75 MM	Material	KG	4,3330000	3,95	17,11
Insumo	00040549	SINAPI	PARAFUSO, COMUM, ASTM A307, SEXTAVADO, DIAMETRO 1/2" (12,7 MM), COMPRIMENTO 1" (25,4 MM)	Material	CENTO	0,0070000	93,55	0,65
					MO sem LS =>	2,75	LS => 2,09	MO com LS => 4,84
					Valor do BDI =>	5,67		Valor com BDI => 29,56

10.4	Código	Banco	Descrição	Tipo	Und	Quant.	Valor Unit	Total
Composição	94213	SINAPI	TELHAMENTO COM TELHA DE AÇO/ALUMÍNIO E = 0,5 MM, COM ATÉ 2 ÁGUAS, INCLUSO IÇAMENTO. AF_07/2019	COBE - COBERTURA	m²	1,0000000	40,19	40,19
Composição Auxiliar	93281	SINAPI	GUINCHO ELÉTRICO DE COLUNA, CAPACIDADE 400 KG, COM MOTO FREIO, MOTOR TRIFÁSICO DE 1,25 CV - CHP DIURNO. AF_03/2016	CHOR - CUSTOS HORÁRIOS DE MÁQUINAS E EQUIPAMENTOS	CHP	0,0009000	17,60	0,01
Composição Auxiliar	93282	SINAPI	GUINCHO ELÉTRICO DE COLUNA, CAPACIDADE 400 KG, COM MOTO FREIO, MOTOR TRIFÁSICO DE 1,25 CV - CHI DIURNO. AF_03/2016	CHOR - CUSTOS HORÁRIOS DE MÁQUINAS E EQUIPAMENTOS	CHI	0,0013000	16,87	0,02
Composição Auxiliar	88316	SINAPI	SERVENTE COM ENCARGOS COMPLEMENTARES	SEDI - SERVIÇOS DIVERSOS	H	0,0970000	13,65	1,32
Composição Auxiliar	88323	SINAPI	TELHADISTA COM ENCARGOS COMPLEMENTARES	SEDI - SERVIÇOS DIVERSOS	H	0,0910000	21,26	1,93
Insumo	00011029	SINAPI	HASTE RETA PARA GANCHO DE FERRO GALVANIZADO, COM ROSCA 1/4" X 30 CM PARA FIXAÇÃO DE TELHA METÁLICA, INCLUI PORCA E ARRUELAS DE VEDAÇÃO	Material	CJ	4,1500000	1,21	5,02
Insumo	00007243	SINAPI	TELHA TRAPEZOIDAL EM AÇO ZINCADO, SEM PINTURA, ALTURA DE APROXIMADAMENTE 40 MM, ESPESSURA DE 0,50 MM E LARGURA ÚTIL DE 980 MM	Material	m²	1,1660000	27,35	31,89
					MO sem LS =>	1,41	LS => 1,06	MO com LS => 2,47
					Valor do BDI =>	9,55		Valor com BDI => 49,74

10.5	Código	Banco	Descrição	Tipo	Und	Quant.	Valor Unit	Total
Composição	00000229	Próprio	CUMEEIRA EM ALUMÍNIO - 30CM DE CADA LADO, E= 0,8MM	COBE - COBERTURA	M	1,0000000	62,64	62,64
Composição Auxiliar	88316	SINAPI	SERVENTE COM ENCARGOS COMPLEMENTARES	SEDI - SERVIÇOS DIVERSOS	H	0,2400000	13,65	3,27
Composição Auxiliar	88323	SINAPI	TELHADISTA COM ENCARGOS COMPLEMENTARES	SEDI - SERVIÇOS DIVERSOS	H	0,2400000	21,26	5,10
Insumo	00000112	Próprio	CUMEEIRA UNIVERSAL PARA TELHA ESTRUTURAL DE AÇO GALVANIZADO, E=0,8MM (2,71 KG/M2)	Material	M	1,0000000	44,27	44,27
					MO sem LS =>	3,60	LS => 2,72	MO com LS => 6,32
					Valor do BDI =>	12,51		Valor com BDI => 65,15

11.1	Código	Banco	Descrição	Tipo	Und	Quant.	Valor Unit	Total
Composição	74106/001	SINAPI	IMPERMEABILIZAÇÃO DE ESTRUTURAS ENTERRADAS, COM TINTA ASFÁLTICA, DUAS DEMASOS.	IMPE - IMPERMEABILIZAÇÕES E PROTEÇÕES DIVERSAS	m²	1,0000000	7,79	7,79
Composição Auxiliar	88316	SINAPI	SERVENTE COM ENCARGOS COMPLEMENTARES	SEDI - SERVIÇOS DIVERSOS	H	0,4000000	13,65	5,46
Insumo	00007319	SINAPI	TINTA ASFÁLTICA IMPERMEABILIZANTE DISPERSA EM ÁGUA, PARA MATERIAIS CIMENTÍCIOS	Material	L	0,4000000	5,84	2,33
					MO sem LS =>	2,13	LS => 1,62	MO com LS => 3,75
					Valor do BDI =>	1,85		Valor com BDI => 9,64

12.1	Código	Banco	Descrição	Tipo	Und	Quant.	Valor Unit	Total
------	--------	-------	-----------	------	-----	--------	------------	-------



ADVISOR E INCORPORAÇÕES

ADVISOR ASSESSORIA EMPRESARIAL EIRELI
CNPJ 30.190.353/0001-62

INSTITUTO FEDERAL DE EDUCAÇÃO, CIÊNCIA E TECNOLOGIA DO AMAZONAS - IFAM
CAMPUS MANAUS ZONA LESTE
COMISSÃO PERMANENTE DE LICITAÇÃO

OBRA DE REFORMA, ADEQUAÇÃO E CONSTRUÇÃO DO CENTRO DE REFERÊNCIA EM AGROECOLOGIA	ENCARGOS SOCIAIS	DESONERADO
	75,73% (HORA)	BDI 23,77%
Local: Av. Cosme Ferreira, 8045 – Bairro Gilberto Mestrinho – Manaus – AM	40,69 (MÊS)	DATA: 18/12/2020

Composições Analíticas com Preço Unitário

Composição	87878	SINAPI	CHAPISCO APLICADO EM ALVENARIAS E ESTRUTURAS DE CONCRETO INTERNAS, COM COLHER DE PEDREIRO. ARGAMASSA TRAÇO 1:3 COM PREPARO MANUAL. AF_06/2014	REVE - REVESTIMENTO E TRATAMENTO DE SUPERFÍCIES	m²	1,0000000	3,25	3,25	
Composição Auxiliar	87377	SINAPI	ARGAMASSA TRAÇO 1:3 (EM VOLUME DE CIMENTO E AREIA GROSSA ÚMIDA) PARA CHAPISCO CONVENCIONAL. PREPARO MANUAL. AF_08/2019	SEDI - SERVIÇOS DIVERSOS	m²	0,0042000	470,89	1,97	
Composição Auxiliar	88316	SINAPI	SERVENTE COM ENCARGOS COMPLEMENTARES	SEDI - SERVIÇOS DIVERSOS	H	0,0070000	13,65	0,09	
Composição Auxiliar	88309	SINAPI	PEDREIRO COM ENCARGOS COMPLEMENTARES	SEDI - SERVIÇOS DIVERSOS	H	0,0700000	17,01	1,19	
				MO sem LS =>	0,78	LS =>	0,59	MO com LS =>	1,37
				Valor do BDI =>	0,77			Valor com BDI =>	4,02

12.2	Código	Banco	Descrição	Tipo	Und	Quant.	Valor Unit	Total	
Composição	87881	SINAPI	CHAPISCO APLICADO NO TETO, COM ROLO PARA TEXTURA ACRÍLICA. ARGAMASSA TRAÇO 1:4 E EMULSÃO POLIMÉRICA (ADESIVO) COM PREPARO MANUAL. AF_06/2014	REVE - REVESTIMENTO E TRATAMENTO DE SUPERFÍCIES	m²	1,0000000	3,32	3,32	
Composição Auxiliar	87381	SINAPI	ARGAMASSA TRAÇO 1:4 (EM VOLUME DE CIMENTO E AREIA GROSSA ÚMIDA) COM ADIÇÃO DE EMULSÃO POLIMÉRICA PARA CHAPISCO ROLADO. PREPARO MANUAL. AF_08/2019	SEDI - SERVIÇOS DIVERSOS	m²	0,0015000	1.756,94	2,63	
Composição Auxiliar	88316	SINAPI	SERVENTE COM ENCARGOS COMPLEMENTARES	SEDI - SERVIÇOS DIVERSOS	H	0,0038000	13,65	0,05	
Composição Auxiliar	88309	SINAPI	PEDREIRO COM ENCARGOS COMPLEMENTARES	SEDI - SERVIÇOS DIVERSOS	H	0,0380000	17,01	0,64	
				MO sem LS =>	0,37	LS =>	0,28	MO com LS =>	0,65
				Valor do BDI =>	0,78			Valor com BDI =>	4,10

12.3	Código	Banco	Descrição	Tipo	Und	Quant.	Valor Unit	Total	
Composição	87536	SINAPI	EMBOÇO, PARA RECEBIMENTO DE CERÂMICA, EM ARGAMASSA TRAÇO 1:2:8, PREPARO MECÂNICO COM BETONEIRA 400L, APLICADO MANUALMENTE EM FACES INTERNAS DE PAREDES, PARA AMBIENTE COM ÁREA MAIOR QUE 10M2, ESPESSURA DE 20MM, COM EXECUÇÃO DE TALISCAS. AF_06/2014	REVE - REVESTIMENTO E TRATAMENTO DE SUPERFÍCIES	m²	1,0000000	25,26	25,26	
Composição Auxiliar	87292	SINAPI	ARGAMASSA TRAÇO 1:2:8 (EM VOLUME DE CIMENTO, CAL E AREIA MÉDIA ÚMIDA) PARA EMBOÇO/MASSA ÚNICA/ASSENTAMENTO DE ALVENARIA DE VEDAÇÃO. PREPARO MECÂNICO COM BETONEIRA 400 L. AF_08/2019	SEDI - SERVIÇOS DIVERSOS	m²	0,0376000	484,56	18,21	
Composição Auxiliar	88316	SINAPI	SERVENTE COM ENCARGOS COMPLEMENTARES	SEDI - SERVIÇOS DIVERSOS	H	0,1180000	13,65	1,61	
Composição Auxiliar	88309	SINAPI	PEDREIRO COM ENCARGOS COMPLEMENTARES	SEDI - SERVIÇOS DIVERSOS	H	0,3200000	17,01	5,44	
				MO sem LS =>	4,41	LS =>	3,34	MO com LS =>	7,75
				Valor do BDI =>	6,00			Valor com BDI =>	31,26

12.4	Código	Banco	Descrição	Tipo	Und	Quant.	Valor Unit	Total	
Composição	87543	SINAPI	MASSA ÚNICA, PARA RECEBIMENTO DE PINTURA OU CERÂMICA, ARGAMASSA INDUSTRIALIZADA, PREPARO MECÂNICO, APLICADO COM EQUIPAMENTO DE MISTURA E PROJEÇÃO DE 1,5 M3/H EM FACES INTERNAS DE PAREDES, ESPESSURA DE 5MM, SEM EXECUÇÃO DE TALISCAS. AF_06/2014	REVE - REVESTIMENTO E TRATAMENTO DE SUPERFÍCIES	m²	1,0000000	19,56	19,56	
Composição Auxiliar	87407	SINAPI	ARGAMASSA INDUSTRIALIZADA PARA REVESTIMENTOS, MISTURA E PROJEÇÃO DE 1,5 M³/H DE ARGAMASSA. AF_08/2019	SEDI - SERVIÇOS DIVERSOS	m²	0,0113000	1.399,51	15,81	
Composição Auxiliar	88316	SINAPI	SERVENTE COM ENCARGOS COMPLEMENTARES	SEDI - SERVIÇOS DIVERSOS	H	0,0250000	13,65	0,34	
Composição Auxiliar	88309	SINAPI	PEDREIRO COM ENCARGOS COMPLEMENTARES	SEDI - SERVIÇOS DIVERSOS	H	0,2000000	17,01	3,40	
				MO sem LS =>	1,99	LS =>	1,51	MO com LS =>	3,50
				Valor do BDI =>	4,64			Valor com BDI =>	24,19

12.5	Código	Banco	Descrição	Tipo	Und	Quant.	Valor Unit	Total
Composição	87267	SINAPI	REVESTIMENTO CERÂMICO PARA PAREDES INTERNAS COM PLACAS TIPO ESMALTADA EXTRA DE DIMENSÕES 20X20 CM APLICADAS EM AMBIENTES DE ÁREA MAIOR QUE 5 M² A MEIA ALTURA DAS PAREDES. AF_06/2014	REVE - REVESTIMENTO E TRATAMENTO DE SUPERFÍCIES	m²	1,0000000	43,36	43,36
Composição Auxiliar	88316	SINAPI	SERVENTE COM ENCARGOS COMPLEMENTARES	SEDI - SERVIÇOS DIVERSOS	H	0,3700000	13,65	5,05
Composição Auxiliar	88256	SINAPI	AZULEJISTA OU LADRILHISTA COM ENCARGOS COMPLEMENTARES	SEDI - SERVIÇOS DIVERSOS	H	0,7000000	19,73	13,81
Ísumo	00001381	SINAPI	ARGAMASSA COLANTE AC I PARA CERAMICAS	Material	KG	4,8600000	0,65	3,15
Ísumo	00034357	SINAPI	REJUNTE CIMENTICIO, QUALQUER COR	Material	KG	0,4200000	3,80	1,59



ADVISOR E INCORPORAÇÕES

ADVISOR ASSESSORIA EMPRESARIAL EIRELI
CNPJ 30.190.353/0001-62

INSTITUTO FEDERAL DE EDUCAÇÃO, CIÊNCIA E TECNOLOGIA DO AMAZONAS - IFAM
CAMPUS MANAUS ZONA LESTE
COMISSÃO PERMANENTE DE LICITAÇÃO

OBRA DE REFORMA, ADEQUAÇÃO E CONSTRUÇÃO DO CENTRO DE REFERÊNCIA EM AGROECOLOGIA	ENCARGOS SOCIAIS	DESONERADO
	75,73% (HORA)	BDI 23,77%
Local: Av. Cosme Ferreira, 8045 – Bairro Gilberto Mestrinho – Manaus – AM	40,69 (MÊS)	DATA: 18/12/2020

Composições Analíticas com Preço Unitário

Insumo	00000536	SINAPI	REVESTIMENTO EM CERAMICA ESMALTADA EXTRA, PEI MENOR OU IGUAL A 3, FORMATO MENOR OU IGUAL A 2025 CM2	Material	m²	1,0600000	18,64	19,75	
				MO sem LS =>	8,12	LS =>	6,15	MO com LS =>	14,27
				Valor do BDI =>	10,30			Valor com BDI =>	53,65

12.6	Código	Banco	Descrição	Tipo	Und	Quant.	Valor Unit	Total	
Composição	96486	SINAPI	FORRO DE PVC, LISO, PARA AMBIENTES COMERCIAIS, INCLUSIVE ESTRUTURA DE FIXAÇÃO. AF_05/2017_P	REVE - REVESTIMENTO E TRATAMENTO DE SUPERFÍCIES	m²	1,0000000	36,74	36,74	
Composição Auxiliar	88278	SINAPI	MONTADOR DE ESTRUTURA METALICA COM ENCARGOS COMPLEMENTARES	SEDI - SERVIÇOS DIVERSOS	H	0,4994000	20,84	10,40	
Insumo	00043131	SINAPI	ARAME GALVANIZADO 6 BWG, Ø = 5,16 MM (0,157 KG/M), OU 8 BWG, D = 4,19 MM (0,101 KG/M), OU 10 BWG, D = 3,40 MM (0,0713 KG/M)	Material	KG	0,0426000	14,72	0,62	
Insumo	00036225	SINAPI	FORRO DE PVC LISO, BRANCO, REGUA DE 20 CM, ESPESSURA DE 8 MM A 10 MM, COMPRIMENTO 6 M (SEM COLOCACAO)	Material	m²	1,0956000	12,68	13,89	
Insumo	00039443	SINAPI	PARAFUSO DRY WALL, EM AÇO ZINCADO, CABECA LENTILHA E PONTA BROCA (LB), LARGURA 4,2 MM, COMPRIMENTO 13 MM	Material	UN	2,1912000	0,12	0,26	
Insumo	00040552	SINAPI	PARAFUSO, AUTO ATARRACHANTE, CABECA CHATA, FENDA SIMPLES, 1/4 (6,35 MM) X 25 MM	Material	CENTO	0,0333000	23,63	0,78	
Insumo	00039427	SINAPI	PERFIL CANALETA, FORMATO C, EM AÇO ZINCADO, PARA ESTRUTURA FORRO DRYWALL, E = 0,5 MM, *46 X 18* (L X H), COMPRIMENTO 3 M	Material	M	3,8499000	2,44	9,39	
Insumo	00040547	SINAPI	PARAFUSO ZINCADO, AUTOBROCANTE, FLANGEADO, 4,2 MM X 19 MM	Material	CENTO	0,0132000	13,78	0,18	
Insumo	00039430	SINAPI	PENDURAL OU PRESILHA REGULADORA, EM AÇO GALVANIZADO, COM CORPO, MOLLA E REBITE, PARA PERFIL TIPO CANALETA DE ESTRUTURA EM FORROS DRYWALL	Equipamento	UN	1,3265000	0,92	1,22	
				MO sem LS =>	4,87	LS =>	3,69	MO com LS =>	8,56
				Valor do BDI =>	8,73			Valor com BDI =>	45,47

12.7	Código	Banco	Descrição	Tipo	Und	Quant.	Valor Unit	Total	
Composição	73886/001	SINAPI	RODAPE EM MADEIRA, ALTURA 7CM, FIXADO EM PECAS DE MADEIRA	PISO - PISOS	M	1,0000000	13,27	13,27	
Composição Auxiliar	88316	SINAPI	SERVENTE COM ENCARGOS COMPLEMENTARES	SEDI - SERVIÇOS DIVERSOS	H	0,1500000	13,65	2,04	
Composição Auxiliar	88262	SINAPI	CARPINTEIRO DE FORMAS COM ENCARGOS COMPLEMENTARES	SEDI - SERVIÇOS DIVERSOS	H	0,1500000	16,89	2,53	
Insumo	00004430	SINAPI	CAIBRO DE MADEIRA NAO APARELHADA *5 X 6* CM, MACARANDUBA, ANGELIM OU EQUIVALENTE DA REGIAO	Material	M	0,1500000	5,03	0,75	
Insumo	00006186	SINAPI	RODAPE DE MADEIRA MACICA CUMARU/PE CHAMPANHE OU EQUIVALENTE DA REGIAO, *1,5 X 7 CM	Material	M	1,0000000	7,90	7,90	
Insumo	00005061	SINAPI	PREGO DE AÇO POLIDO COM CABECA 18 X 27 (2 1/2 X 10)	Material	KG	0,0060000	8,58	0,05	
				MO sem LS =>	1,87	LS =>	1,42	MO com LS =>	3,29
				Valor do BDI =>	3,15			Valor com BDI =>	16,42

12.8	Código	Banco	Descrição	Tipo	Und	Quant.	Valor Unit	Total	
Composição	00000147	Próprio	PASTILHA CERÂMICA ESMALTADA QUADRADA 10X10CM, FIXADA COM NATA DE CIMENTO, REJUNTAMENTO COM CIMENTO BRANCO, INCLUSIVE LIMPEZA	REVE - REVESTIMENTO E TRATAMENTO DE SUPERFÍCIES	M²	1,0000000	60,69	60,69	
Composição Auxiliar	88256	SINAPI	AZULEJISTA OU LADRILHISTA COM ENCARGOS COMPLEMENTARES	SEDI - SERVIÇOS DIVERSOS	H	0,5500000	19,73	10,85	
Composição Auxiliar	88316	SINAPI	SERVENTE COM ENCARGOS COMPLEMENTARES	SEDI - SERVIÇOS DIVERSOS	H	0,5500000	13,65	7,50	
Insumo	00000061	SINAPI	ADAPTADOR DE COMPRESSAO EM POLIPROPILENO (PP), PARA TUBO EM PEAD, 20 MM X 3/4", PARA LIGACAO PREDIAL DE AGUA (NTS 179)	Material	UN	1,1000000	29,40	32,34	
				MO sem LS =>	7,76	LS =>	5,88	MO com LS =>	13,64
				Valor do BDI =>	12,04			Valor com BDI =>	62,73

13.1	Código	Banco	Descrição	Tipo	Und	Quant.	Valor Unit	Total
Composição	87630	SINAPI	CONTRAPISO EM ARGAMASSA TRAÇO 1:4 (CIMENTO E AREIA), PREPARO MECÂNICO COM BETONEIRA 400 L, APLICADO EM ÁREAS SECAS SOBRE LAJE, ADERIDO, ESPESSURA 3CM. AF_06/2014	PISO - PISOS	m²	1,0000000	31,53	31,53
Composição Auxiliar	87301	SINAPI	ARGAMASSA TRAÇO 1:4 (EM VOLUME DE CIMENTO E AREIA MÉDIA ÚMIDA) PARA CONTRAPISO, PREPARO MECÂNICO COM BETONEIRA 400 L. AF_08/2019	SEDI - SERVIÇOS DIVERSOS	m²	0,0431000	466,81	20,11
Composição Auxiliar	88316	SINAPI	SERVENTE COM ENCARGOS COMPLEMENTARES	SEDI - SERVIÇOS DIVERSOS	H	0,1650000	13,65	2,25
Composição Auxiliar	88309	SINAPI	PEDREIRO COM ENCARGOS COMPLEMENTARES	SEDI - SERVIÇOS DIVERSOS	H	0,3300000	17,01	5,61



ADVISOR E INCORPORAÇÕES

ADVISOR ASSESSORIA EMPRESARIAL EIRELI
CNPJ 30.190.353/0001-62

INSTITUTO FEDERAL DE EDUCAÇÃO, CIÊNCIA E TECNOLOGIA DO AMAZONAS - IFAM
CAMPUS MANAUS ZONA LESTE
COMISSÃO PERMANENTE DE LICITAÇÃO

OBRA DE REFORMA, ADEQUAÇÃO E CONSTRUÇÃO DO CENTRO DE REFERÊNCIA EM AGROECOLOGIA Local: Av. Cosme Ferreira, 8045 – Bairro Gilberto Mestrinho – Manaus – AM	ENCARGOS SOCIAIS	DESONERADO
	75,73% (HORA)	BDI 23,77%
	40,69 (MÊS)	DATA: 18/12/2020

Composições Analíticas com Preço Unitário

Insumo	Código	Banco	Descrição	Material	Und	Quant.	Valor Unit	Total	
Insumo	00007334	SINAPI	ADITIVO ADESIVO LIQUIDO PARA ARGAMASSAS DE REVESTIMENTOS CIMENTICIOS	Material	L	0,4350000	7,43	3,23	
Insumo	00001379	SINAPI	CIMENTO PORTLAND COMPOSTO CP II-32	Material	KG	0,5000000	0,66	0,33	
				MO sem LS =>	5,08	LS =>	3,85	MO com LS =>	8,93
				Valor do BDI =>	7,49			Valor com BDI =>	39,02
13.2	Código	Banco	Descrição	Tipo	Und	Quant.	Valor Unit	Total	
Composição	87251	SINAPI	REVESTIMENTO CERÂMICO PARA PISO COM PLACAS TIPO ESMALTADA EXTRA DE DIMENSÕES 45X45 CM APLICADA EM AMBIENTES DE ÁREA MAIOR QUE 10 M2. AF_06/2014	PISO - PISOS	m²	1,0000000	29,14	29,14	
Composição Auxiliar	86316	SINAPI	SERVENTE COM ENCARGOS COMPLEMENTARES	SEDI - SERVIÇOS DIVERSOS	H	0,1500000	13,65	2,04	
Composição Auxiliar	88256	SINAPI	AZULEJISTA OU LADRILHISTA COM ENCARGOS COMPLEMENTARES	SEDI - SERVIÇOS DIVERSOS	H	0,2600000	19,73	5,12	
Insumo	00001381	SINAPI	ARGAMASSA COLANTE AC I PARA CERAMICAS	Material	KG	6,1400000	0,65	3,99	
Insumo	00001287	SINAPI	PISO EM CERAMICA ESMALTADA EXTRA, PEI MAIOR OU IGUAL A 4, FORMATO MENOR OU IGUAL A 2025 CM2	Material	m²	1,0600000	16,30	17,27	
Insumo	00034357	SINAPI	REJUNTE CIMENTICIO, QUALQUER COR	Material	KG	0,1900000	3,80	0,72	
				MO sem LS =>	3,08	LS =>	2,33	MO com LS =>	5,41
				Valor do BDI =>	6,92			Valor com BDI =>	36,06
13.3	Código	Banco	Descrição	Tipo	Und	Quant.	Valor Unit	Total	
Composição	00000066	Próprio	PISO TÁTIL DE ALERTA E/OU DIRECIONAL DE BORRACHA ASSENTADO COM ADESIVO ACRÍLICO OU COLA PARA PISO EM BORRACHA - 5MM - FORNECIMENTO E INSTALAÇÃO	REVE - REVESTIMENTO E TRATAMENTO DE SUPERFÍCIES	M²	1,0000000	161,06	161,06	
Composição Auxiliar	88309	SINAPI	PEDREIRO COM ENCARGOS COMPLEMENTARES	SEDI - SERVIÇOS DIVERSOS	H	0,6700000	17,01	11,39	
Composição Auxiliar	88316	SINAPI	SERVENTE COM ENCARGOS COMPLEMENTARES	SEDI - SERVIÇOS DIVERSOS	H	0,6700000	13,65	9,14	
Insumo	00003767	SINAPI	LIXA EM FOLHA PARA PAREDE OU MADEIRA, NUMERO 120 (COR VERMELHA)	Material	UN	0,5000000	0,27	0,13	
Insumo	00004791	SINAPI	ADESIVO ACRILICO/COLA DE CONTATO	Material	KG	0,4000000	10,67	4,26	
Insumo	00038181	SINAPI	PISO TÁTIL ALERTA OU DIRECIONAL, DE BORRACHA, COLORIDO, 25 X 25 CM, E = 5 MM, PARA COLA	Material	m²	1,0000000	136,14	136,14	
				MO sem LS =>	8,42	LS =>	6,38	MO com LS =>	14,80
				Valor do BDI =>	38,28			Valor com BDI =>	199,34
13.4	Código	Banco	Descrição	Tipo	Und	Quant.	Valor Unit	Total	
Composição	98689	SINAPI	SOLEIRA EM GRANITO, LARGURA 15 CM, ESPESSURA 2,0 CM. AF_06/2018	PISO - PISOS	M	1,0000000	69,93	69,93	
Composição Auxiliar	88316	SINAPI	SERVENTE COM ENCARGOS COMPLEMENTARES	SEDI - SERVIÇOS DIVERSOS	H	0,2730000	13,65	3,72	
Composição Auxiliar	88274	SINAPI	MARMORISTA/GRANITEIRO COM ENCARGOS COMPLEMENTARES	SEDI - SERVIÇOS DIVERSOS	H	0,5470000	20,23	11,06	
Insumo	00037595	SINAPI	ARGAMASSA COLANTE TIPO AC III	Material	KG	1,2900000	1,99	2,56	
Insumo	00020232	SINAPI	SOLEIRA EM GRANITO, POLIDO, TIPO ANDORINHA/ QUARTZ/ CASTELO/ CORUMBA OU OUTROS EQUIVALENTES DA REGIAO, L= *15* CM, E= *2,0* CM	Material	M	1,0000000	52,59	52,59	
				MO sem LS =>	6,41	LS =>	4,86	MO com LS =>	11,27
				Valor do BDI =>	16,62			Valor com BDI =>	86,55
13.5	Código	Banco	Descrição	Tipo	Und	Quant.	Valor Unit	Total	
Composição	84088	SINAPI	PEITORIL EM MARMORE BRANCO, LARGURA DE 15CM, ASSENTADO COM ARGAMASSA TRACO 1:4 (CIMENTO E AREIA MEDIA), PREPARO MANUAL DA ARGAMASSA	REVE - REVESTIMENTO E TRATAMENTO DE SUPERFÍCIES	M	1,0000000	77,02	77,02	
Composição Auxiliar	86631	SINAPI	ARGAMASSA TRACO 1:4 (EM VOLUME DE CIMENTO E AREIA MEDIA UMIDA), PREPARO MANUAL. AF_08/2019	SEDI - SERVIÇOS DIVERSOS	m³	0,0030000	428,54	1,28	
Composição Auxiliar	88316	SINAPI	SERVENTE COM ENCARGOS COMPLEMENTARES	SEDI - SERVIÇOS DIVERSOS	H	0,4000000	13,65	5,46	
Composição Auxiliar	88274	SINAPI	MARMORISTA/GRANITEIRO COM ENCARGOS COMPLEMENTARES	SEDI - SERVIÇOS DIVERSOS	H	0,4000000	20,23	8,09	
Insumo	00004826	SINAPI	PEITORIL EM MARMORE, PÓLIDO, BRANCO COMUM, L= *15* CM, E= *3* CM, CORTE RETO	Material	M	1,0000000	62,19	62,19	
				MO sem LS =>	5,89	LS =>	4,46	MO com LS =>	10,35
				Valor do BDI =>	18,30			Valor com BDI =>	95,32
13.6	Código	Banco	Descrição	Tipo	Und	Quant.	Valor Unit	Total	
Composição	94996	SINAPI	94996 SINAPI EXECUÇÃO DE PASSEIO (CALÇADA) OU PISO DE CONCRETO COM CONCRETO MOLDADO IN LOCO, FEITO EM OBRA, ACABAMENTO CONVENCIONAL, ESPESSURA 10 CM, ARMADO. AF_07/2016	PISO - PISOS	m²	1,0000000	79,03	79,03	



ADVISOR E INCORPORAÇÕES

ADVISOR ASSESSORIA EMPRESARIAL EIRELI
CNPJ 30.190.353/0001-62

INSTITUTO FEDERAL DE EDUCAÇÃO, CIÊNCIA E TECNOLOGIA DO AMAZONAS - IFAM
CAMPUS MANAUS ZONA LESTE
COMISSÃO PERMANENTE DE LICITAÇÃO

OBRA DE REFORMA, ADEQUAÇÃO E CONSTRUÇÃO DO CENTRO DE REFERÊNCIA EM AGROECOLOGIA	ENCARGOS SOCIAIS	DESONERADO
	75,73% (HORA)	BDI 23,77%
Local: Av. Cosme Ferreira, 8045 – Bairro Gilberto Mestrinho – Manaus – AM	40,69 (MÊS)	DATA: 18/12/2020

Composições Analíticas com Preço Unitário

Composição Auxiliar	94964	SINAPI	CONCRETO FCK = 20MPA, TRAÇO 1:2,7:3 (CIMENTO/ AREIA MÉDIA/ BRITA 1) - PREPARO MECÂNICO COM BETONEIRA 400 L. AF_07/2016	FUES - FUNDAÇÕES E ESTRUTURAS	m³	0,1213000	360,92	43,77	
Composição Auxiliar	88316	SINAPI	SERVENTE COM ENCARGOS COMPLEMENTARES	SEDI - SERVIÇOS DIVERSOS	H	0,5573000	13,65	7,60	
Composição Auxiliar	88309	SINAPI	PEDREIRO COM ENCARGOS COMPLEMENTARES	SEDI - SERVIÇOS DIVERSOS	H	0,3317000	17,01	5,64	
Composição Auxiliar	88262	SINAPI	CARPINTEIRO DE FORMAS COM ENCARGOS COMPLEMENTARES	SEDI - SERVIÇOS DIVERSOS	H	0,2256000	16,89	3,81	
Insumo	00003777	SINAPI	LONA PLASTICA PRETA, E= 150 MICRA	Material	m²	1,1280000	0,64	0,72	
Insumo	00004517	SINAPI	SARRAFO DE MADEIRA NAO APARELHADA *2,5 X 7,5" CM (1 X 3 ") PINUS, MISTA OU EQUIVALENTE DA REGIAO	Material	M	0,2000000	0,61	0,12	
Insumo	00007156	SINAPI	TELA DE ACO SOLDADA NERVURADA, CA-60, Q-196, (3,11 KG/M2), DIAMETRO DO FIO = 5,0 MM, LARGURA = 2,45 M, ESPACAMENTO DA MALHA = 10 X 10 CM	Material	m²	1,1224000	14,46	16,22	
Insumo	00004460	SINAPI	SARRAFO DE MADEIRA NAO APARELHADA *2,5 X 10 CM, MACARANDUBA, ANGELIM OU EQUIVALENTE DA REGIAO	Material	M	0,2500000	4,60	1,15	
				MO sem LS =>	10,32	LS =>	7,81	MO com LS =>	18,13
				Valor do BDI =>	18,78			Valor com BDI =>	97,81

13.7	Código	Banco	Descrição	Tipo	Und	Quant.	Valor Unit	Total	
Composição	98679	SINAPI	PISO CIMENTADO, TRAÇO 1:3 (CIMENTO E AREIA), ACABAMENTO LISO, ESPESSURA 2,0 CM, PREPARO MECÂNICO DA ARGAMASSA. AF_06/2018	PISO - PISOS	m²	1,0000000	26,30	26,30	
Composição Auxiliar	87298	SINAPI	ARGAMASSA TRAÇO 1:3 (EM VOLUME DE CIMENTO E AREIA MÉDIA ÚMIDA) PARA CONTRAPISO, PREPARO MECÂNICO COM BETONEIRA 400 L. AF_08/2019	SEDI - SERVIÇOS DIVERSOS	m³	0,0310000	528,95	16,39	
Composição Auxiliar	88316	SINAPI	SERVENTE COM ENCARGOS COMPLEMENTARES	SEDI - SERVIÇOS DIVERSOS	H	0,1770000	13,65	2,41	
Composição Auxiliar	88309	SINAPI	PEDREIRO COM ENCARGOS COMPLEMENTARES	SEDI - SERVIÇOS DIVERSOS	H	0,3540000	17,01	6,02	
Insumo	00001379	SINAPI	CIMENTO PORTLAND COMPOSTO CP II-32	Material	KG	0,5000000	0,66	0,33	
Insumo	00003671	SINAPI	JUNTA PLASTICA DE DILATAÇÃO PARA PISOS, COR CINZA, 17 X 3 MM (ALTURA X ESPESSURA)	Material	M	1,6700000	0,69	1,15	
				MO sem LS =>	4,69	LS =>	3,56	MO com LS =>	8,25
				Valor do BDI =>	6,25			Valor com BDI =>	32,55

13.8	Código	Banco	Descrição	Tipo	Und	Quant.	Valor Unit	Total	
Composição	94963	SINAPI	CONCRETO FCK = 16MPA, TRAÇO 1:3,4:3,5 (CIMENTO/ AREIA MÉDIA/ BRITA 1) - PREPARO MECÂNICO COM BETONEIRA 400 L. AF_07/2016	FUES - FUNDAÇÕES E ESTRUTURAS	m³	1,0000000	324,57	324,57	
Composição Auxiliar	88830	SINAPI	BETONEIRA CAPACIDADE NOMINAL DE 400 L, CAPACIDADE DE MISTURA 280 L, MOTOR ELÉTRICO TRIFÁSICO POTÊNCIA DE 2 CV, SEM CARREGADOR - CHP DIURNO. AF_10/2014	CHOR - CUSTOS HORÁRIOS DE MÁQUINAS E EQUIPAMENTOS	CHP	0,7600000	1,23	0,93	
Composição Auxiliar	88831	SINAPI	BETONEIRA CAPACIDADE NOMINAL DE 400 L, CAPACIDADE DE MISTURA 280 L, MOTOR ELÉTRICO TRIFÁSICO POTÊNCIA DE 2 CV, SEM CARREGADOR - CHI DIURNO. AF_10/2014	CHOR - CUSTOS HORÁRIOS DE MÁQUINAS E EQUIPAMENTOS	CHI	0,7100000	0,20	0,14	
Composição Auxiliar	88316	SINAPI	SERVENTE COM ENCARGOS COMPLEMENTARES	SEDI - SERVIÇOS DIVERSOS	H	2,3300000	13,65	31,80	
Composição Auxiliar	88377	SINAPI	OPERADOR DE BETONEIRA ESTACIONÁRIA/MISTURADOR COM ENCARGOS	SEDI - SERVIÇOS DIVERSOS	H	1,4700000	19,02	27,95	
Insumo	00000370	SINAPI	AREIA MEDIA - POSTO JAZIDA/FORNECEDOR (RETIRADO NA JAZIDA, SEM TRANSPORTE)	Material	m³	0,8050000	50,70	40,81	
Insumo	00001379	SINAPI	CIMENTO PORTLAND COMPOSTO CP II-32	Material	KG	273,0600000	0,66	180,21	
Insumo	00004721	SINAPI	PEDRA BRITADA N. 1 (9,5 a 19 MM) POSTO PEDREIRA/FORNECEDOR, SEM FRETE	Material	m³	0,5790000	73,80	42,73	
				MO sem LS =>	25,27	LS =>	19,14	MO com LS =>	44,41
				Valor do BDI =>	77,15			Valor com BDI =>	401,72

13.9	Código	Banco	Descrição	Tipo	Und	Quant.	Valor Unit	Total	
Composição	000000240	Próprio	PISO TÁTIL DIRECIONAL/ E OU ALERTA DE CONCRETO NA COR NATURAL DE DIMENSÕES: 40X40X2,4CM, INCLUSIVE FORNECIMENTO E INSTALAÇÃO.	REVE - REVESTIMENTO E TRATAMENTO DE SUPERFÍCIES	M²	1,0000000	88,83	88,83	
Composição Auxiliar	88316	SINAPI	SERVENTE COM ENCARGOS COMPLEMENTARES	SEDI - SERVIÇOS DIVERSOS	H	1,2000000	13,65	16,38	
Composição Auxiliar	88309	SINAPI	PEDREIRO COM ENCARGOS COMPLEMENTARES	SEDI - SERVIÇOS DIVERSOS	H	0,5000000	17,01	8,50	
Insumo	00034357	SINAPI	REJUNTE CIMENTICIO, QUALQUER COR	Material	KG	0,5200000	3,80	1,97	
Insumo	00034353	SINAPI	ARGAMASSA COLANTE AC II	Material	KG	4,0000000	1,20	4,80	
Insumo	00036178	SINAPI	PISO PODO TÁTIL DE CONCRETO - DIRECIONAL E ALERTA, *40 X 40 X 2,5" CM	Material	UN	6,2500000	9,15	57,18	
				MO sem LS =>	10,02	LS =>	7,59	MO com LS =>	17,61
				Valor do BDI =>	21,11			Valor com BDI =>	109,94

13.10	Código	Banco	Descrição	Tipo	Und	Quant.	Valor Unit	Total
ADVISOR ASSESSORIA EMPRESARIAL EIRELI - CNPJ 30.190.353/0001-62 END: PRAÇA DO CONGRESSO, 993 - CENTRO - MANAUS/AM - CEP 69.010-460 Tel: (92) 98865-0921 - E-mail: licitacao@smnadvisor.com.br								



ADVISOR E INCORPORAÇÕES

ADVISOR ACESSORIA EMPRESARIAL EIRELI
CNPJ 30.190.353/0001-62

INSTITUTO FEDERAL DE EDUCAÇÃO, CIÊNCIA E TECNOLOGIA DO AMAZONAS - IFAM
CAMPUS MANAUS ZONA LESTE
COMISSÃO PERMANENTE DE LICITAÇÃO

OBRA DE REFORMA, ADEQUAÇÃO E CONSTRUÇÃO DO CENTRO DE REFERÊNCIA EM AGROECOLOGIA	ENCARGOS SOCIAIS	DESONERADO
	75,73% (HORA)	BDI 23,77%
	40,69 (MÊS)	DATA: 18/12/2020

Local: Av. Coasme Ferreira, 8045 – Bairro Gilberto Mestrinho – Manaus – AM

Composições Analíticas com Preço Unitário

Composição	Código	Banco	Descrição	Tipo	Und	Quant.	Valor Unit	Total	
	93680	SINAPI	EXECUÇÃO DE PÁTIO/ESTACIONAMENTO EM PISO INTERTRAVADO, COM BLOCO RETANGULAR COLORIDO DE 20 X 10 CM, ESPESSURA 6 CM. AF_12/2015	PAVI - PAVIMENTAÇÃO	m²	1,0000000	48,75	48,75	
Composição Auxiliar	91283	SINAPI	CORTADORA DE PISO COM MOTOR 4 TEMPOS A GASOLINA, POTÊNCIA DE 13 HP, COM DISCO DE CORTE DIAMANTADO SEGMENTADO PARA CONCRETO, DIÂMETRO DE 350 MM, FURO DE 1" (14 X 1") - CHP DIURNO. AF_08/2015	CHOR - CUSTOS HORÁRIOS DE MÁQUINAS E EQUIPAMENTOS	CHP	0,0037000	11,42	0,04	
Composição Auxiliar	91277	SINAPI	PLACA VIBRATÓRIA REVERSÍVEL COM MOTOR 4 TEMPOS A GASOLINA, FORÇA CENTRÍFUGA DE 25 KN (2500 KGF), POTÊNCIA 5,5 CV - CHP DIURNO. AF_08/2015	CHOR - CUSTOS HORÁRIOS DE MÁQUINAS E EQUIPAMENTOS	CHP	0,0041000	5,14	0,02	
Composição Auxiliar	91285	SINAPI	CORTADORA DE PISO COM MOTOR 4 TEMPOS A GASOLINA, POTÊNCIA DE 13 HP, COM DISCO DE CORTE DIAMANTADO SEGMENTADO PARA CONCRETO, DIÂMETRO DE 350 MM, FURO DE 1" (14 X 1") - CHI DIURNO. AF_08/2015	CHOR - CUSTOS HORÁRIOS DE MÁQUINAS E EQUIPAMENTOS	CHI	0,0760000	0,42	0,03	
Composição Auxiliar	91278	SINAPI	PLACA VIBRATÓRIA REVERSÍVEL COM MOTOR 4 TEMPOS A GASOLINA, FORÇA CENTRÍFUGA DE 25 KN (2500 KGF), POTÊNCIA 5,5 CV - CHI DIURNO. AF_08/2015	CHOR - CUSTOS HORÁRIOS DE MÁQUINAS E EQUIPAMENTOS	CHI	0,0757000	0,35	0,02	
Composição Auxiliar	88316	SINAPI	SERVENTE COM ENCARGOS COMPLEMENTARES	SEDI - SERVIÇOS DIVERSOS	H	0,1595000	13,65	2,17	
Composição Auxiliar	88260	SINAPI	CALCETEIRO COM ENCARGOS COMPLEMENTARES	SEDI - SERVIÇOS DIVERSOS	H	0,1595000	18,71	2,98	
Insumo	00036156	SINAPI	BLOQUETE/PISO INTERTRAVADO DE CONCRETO - MODELO ONDA/16 FACES/RETANGULAR/TIJOLINHO/PAVER/HOLANDES/PAR ALELEPIEDO, 20 CM X 10 CM, E = 6 CM, RESISTENCIA DE 35 MPA (NBR 9781), COLORIDO	Material	m²	1,0031000	40,05	40,17	
Insumo	00000370	SINAPI	AREIA MEDIA - POSTO JAZIDA/FORNECEDOR (RETIRADO NA JAZIDA, SEM TRANSPORTE)	Material	m³	0,0568000	50,70	2,87	
Insumo	00004741	SINAPI	PO DE PEDRA (POSTO PEDREIRA/FORNECEDOR, SEM FRETE)	Material	m³	0,0065000	70,45	0,45	
				MO sem LS =>	2,15	LS =>	1,63	MO com LS =>	3,78
				Valor do BDI =>	11,58			Valor com BDI =>	60,33

13.11	Código	Banco	Descrição	Tipo	Und	Quant.	Valor Unit	Total	
Composição	94275	SINAPI	ASSENTAMENTO DE GUIA (MEIO-FIO) EM TRECHO RETO, CONFECCIONADA EM CONCRETO PRÉ-FABRICADO, DIMENSÕES 100X16X13X20 CM (COMPRIMENTO X BASE INFERIOR X BASE SUPERIOR X ALTURA), PARA URBANIZAÇÃO INTERNA DE EMPREENDIMENTOS. AF_06/2016_P	DROP - DRENAGEM/OBRAS DE CONTENÇÃO / POÇOS DE VISITA E CAIXAS	M	1,0000000	31,09	31,09	
Composição Auxiliar	88629	SINAPI	ARGAMASSA TRAÇO 1:3 (EM VOLUME DE CIMENTO E AREIA MÉDIA UMIDA), PREPARO MANUAL. AF_08/2019	SEDI - SERVIÇOS DIVERSOS	m²	0,0010000	489,97	0,48	
Composição Auxiliar	88316	SINAPI	SERVENTE COM ENCARGOS COMPLEMENTARES	SEDI - SERVIÇOS DIVERSOS	H	0,3600000	13,65	4,91	
Composição Auxiliar	88309	SINAPI	PEDREIRO COM ENCARGOS COMPLEMENTARES	SEDI - SERVIÇOS DIVERSOS	H	0,3600000	17,01	6,12	
Insumo	00000370	SINAPI	AREIA MEDIA - POSTO JAZIDA/FORNECEDOR (RETIRADO NA JAZIDA, SEM TRANSPORTE)	Material	m³	0,0070000	50,70	0,35	
Insumo	00004059	SINAPI	MEIO-FIO OU GUIA DE CONCRETO, PRE-MOLDADO, COMP 1 M, *30 X 15/ 12" CM (H X L1/L2)	Material	M	1,0050000	19,14	19,23	
				MO sem LS =>	4,57	LS =>	3,46	MO com LS =>	8,03
				Valor do BDI =>	7,39			Valor com BDI =>	38,48

14.1	Código	Banco	Descrição	Tipo	Und	Quant.	Valor Unit	Total	
Composição	96131	SINAPI	APLICAÇÃO MANUAL DE MASSA ACRÍLICA EM PANOS DE FACHADA COM PRESENÇA DE VÃOS, DE EDIFÍCIOS DE MÚLTIPLOS PAVIMENTOS, DUAS DEMÃOS. AF_05/2017	PINT - PINTURAS	m²	1,0000000	13,99	13,99	
Composição Auxiliar	88316	SINAPI	SERVENTE COM ENCARGOS COMPLEMENTARES	SEDI - SERVIÇOS DIVERSOS	H	0,1280000	13,65	1,74	
Composição Auxiliar	88310	SINAPI	PINTOR COM ENCARGOS COMPLEMENTARES	SEDI - SERVIÇOS DIVERSOS	H	0,5140000	17,86	9,18	
Insumo	00004056	SINAPI	EM PROCESSO DE DESATIVACAO/MASSA ACRILICA PARA PAREDES INTERIOR/EXTERIOR	Material	GL	0,2440000	12,50	3,05	
Insumo	00003767	SINAPI	LIXA EM FOLHA PARA PAREDE OU MADEIRA, NUMERO 120 (COR VERMELHA)	Material	UN	0,1000000	0,27	0,02	
				MO sem LS =>	4,38	LS =>	3,32	MO com LS =>	7,70
				Valor do BDI =>	3,32			Valor com BDI =>	17,31

14.2	Código	Banco	Descrição	Tipo	Und	Quant.	Valor Unit	Total
Composição	88496	SINAPI	APLICAÇÃO E LIXAMENTO DE MASSA LÁTEX EM TETO, DUAS DEMÃOS. AF_06/2014	PINT - PINTURAS	m²	1,0000000	16,91	16,91
Composição Auxiliar	88316	SINAPI	SERVENTE COM ENCARGOS COMPLEMENTARES	SEDI - SERVIÇOS DIVERSOS	H	0,2470000	13,65	3,37
Composição Auxiliar	88310	SINAPI	PINTOR COM ENCARGOS COMPLEMENTARES	SEDI - SERVIÇOS DIVERSOS	H	0,6720000	17,86	12,00



ADVISOR E INCORPORAÇÕES

ADVISOR ASSESSORIA EMPRESARIAL EIRELI
CNPJ 30.190.353/0001-62

INSTITUTO FEDERAL DE EDUCAÇÃO, CIÊNCIA E TECNOLOGIA DO AMAZONAS - IFAM
CAMPUS MANAUS ZONA LESTE
COMISSÃO PERMANENTE DE LICITAÇÃO

OBRA DE REFORMA, ADEQUAÇÃO E CONSTRUÇÃO DO CENTRO DE REFERÊNCIA EM AGROECOLOGIA	ENCARGOS SOCIAIS	DESONERADO
	75,73% (HORA)	BDI 23,77%
	40,69 (MÊS)	DATA: 18/12/2020

Composições Analíticas com Preço Unitário

Insumo	00004051	SINAPI	'EM PROCESSO DE DESATIVACAO' MASSA CORRIDA PVA PARA PAREDES INTERNAS	Material	18L	0,0489000	31,20	1,52	
Insumo	00003767	SINAPI	LIXA EM FOLHA PARA PAREDE OU MADEIRA, NUMERO 120 (COR VERMELHA)	Material	UN	0,1000000	0,27	0,02	
				MO sem LS =>	6,15	LS =>	4,66	MO com LS =>	10,81
				Valor do BDI =>	4,01			Valor com BDI =>	20,92

14.3	Código	Banco	Descrição	Tipo	Und	Quant.	Valor Unit	Total	
Composição	88489	SINAPI	APLICAÇÃO MANUAL DE PINTURA COM TINTA LÁTEX ACRÍLICA EM PAREDES, DUAS DEMÃOS. AF_06/2014	PINT - PINTURAS	m²	1,0000000	9,04	9,04	
Composição Auxiliar	88316	SINAPI	SERVENTE COM ENCARGOS COMPLEMENTARES	SEDI - SERVIÇOS DIVERSOS	H	0,0690000	13,65	0,94	
Composição Auxiliar	88310	SINAPI	PINTOR COM ENCARGOS COMPLEMENTARES	SEDI - SERVIÇOS DIVERSOS	H	0,1870000	17,86	3,33	
Insumo	00007356	SINAPI	TINTA ACRÍLICA PREMIUM, COR BRANCO FOSCO	Material	L	0,3300000	14,48	4,77	
				MO sem LS =>	1,71	LS =>	1,29	MO com LS =>	3,00
				Valor do BDI =>	2,14			Valor com BDI =>	11,18

14.4	Código	Banco	Descrição	Tipo	Und	Quant.	Valor Unit	Total	
Composição	88488	SINAPI	APLICAÇÃO MANUAL DE PINTURA COM TINTA LÁTEX ACRÍLICA EM TETO, DUAS DEMÃOS. AF_06/2014	PINT - PINTURAS	m²	1,0000000	10,33	10,33	
Composição Auxiliar	88316	SINAPI	SERVENTE COM ENCARGOS COMPLEMENTARES	SEDI - SERVIÇOS DIVERSOS	H	0,0890000	13,65	1,21	
Composição Auxiliar	88310	SINAPI	PINTOR COM ENCARGOS COMPLEMENTARES	SEDI - SERVIÇOS DIVERSOS	H	0,2440000	17,86	4,35	
Insumo	00007356	SINAPI	TINTA ACRÍLICA PREMIUM, COR BRANCO FOSCO	Material	L	0,3300000	14,48	4,77	
				MO sem LS =>	2,23	LS =>	1,68	MO com LS =>	3,91
				Valor do BDI =>	2,45			Valor com BDI =>	12,78

14.5	Código	Banco	Descrição	Tipo	Und	Quant.	Valor Unit	Total	
Composição	74066/002	SINAPI	PINTURA ESMALTE ACETINADO PARA MADEIRA, DUAS DEMÃOS, SOBRE FUNDO NIVELADOR BRANCO	PINT - PINTURAS	m²	1,0000000	16,38	16,38	
Composição Auxiliar	88316	SINAPI	SERVENTE COM ENCARGOS COMPLEMENTARES	SEDI - SERVIÇOS DIVERSOS	H	0,3500000	13,65	4,77	
Composição Auxiliar	88310	SINAPI	PINTOR COM ENCARGOS COMPLEMENTARES	SEDI - SERVIÇOS DIVERSOS	H	0,4000000	17,86	7,14	
Insumo	00006086	SINAPI	'EM PROCESSO DE DESATIVACAO' FUNDO SINTETICO NIVELADOR BRANCO FOSCO PARA MADEIRA	Material	GL	0,0560000	30,83	1,72	
Insumo	00003767	SINAPI	LIXA EM FOLHA PARA PAREDE OU MADEIRA, NUMERO 120 (COR VERMELHA)	Material	UN	0,4000000	0,27	0,10	
Insumo	00005318	SINAPI	SOLVENTE DILUENTE A BASE DE AGUARRAS	Material	L	0,0400000	8,44	0,33	
Insumo	00007311	SINAPI	TINTA ESMALTE SINTETICO PREMIUM ACETINADO	Material	L	0,1600000	14,51	2,32	
				MO sem LS =>	4,75	LS =>	3,59	MO com LS =>	8,34
				Valor do BDI =>	3,89			Valor com BDI =>	20,27

14.6	Código	Banco	Descrição	Tipo	Und	Quant.	Valor Unit	Total	
Composição	100720	SINAPI	PINTURA COM TINTA ALQUÍDICA DE FUNDO (TIPO ZARCÃO) APLICADA A ROLO OU PINCEL SOBRE PERFIL METÁLICO EXECUTADO EM FÁBRICA (POR DEMÃO). AF_01/2020	PINT - PINTURAS	m²	1,0000000	5,90	5,90	
Composição Auxiliar	88310	SINAPI	PINTOR COM ENCARGOS COMPLEMENTARES	SEDI - SERVIÇOS DIVERSOS	H	0,2149000	17,86	3,83	
Insumo	00011174	SINAPI	PRIMER UNIVERSAL, FUNDO ANTICORROSIVO TIPO ZARCAO	Material	18L	0,0059000	338,97	1,99	
Insumo	00005318	SINAPI	SOLVENTE DILUENTE A BASE DE AGUARRAS	Material	L	0,0106000	8,44	0,08	
				MO sem LS =>	1,54	LS =>	1,17	MO com LS =>	2,71
				Valor do BDI =>	1,40			Valor com BDI =>	7,30

14.7	Código	Banco	Descrição	Tipo	Und	Quant.	Valor Unit	Total	
Composição	100742	SINAPI	PINTURA COM TINTA ALQUÍDICA DE ACABAMENTO (ESMALTE SINTÉTICO ACETINADO) APLICADA A ROLO OU PINCEL SOBRE SUPERFÍCIES METÁLICAS (EXCETO PERFIL) EXECUTADO EM OBRA (POR DEMÃO). AF_01/2020	PINT - PINTURAS	m²	1,0000000	14,04	14,04	
Composição Auxiliar	88310	SINAPI	PINTOR COM ENCARGOS COMPLEMENTARES	SEDI - SERVIÇOS DIVERSOS	H	0,6779000	17,86	12,10	
Insumo	00005318	SINAPI	SOLVENTE DILUENTE A BASE DE AGUARRAS	Material	L	0,0127000	8,44	0,10	
Insumo	00007311	SINAPI	TINTA ESMALTE SINTETICO PREMIUM ACETINADO	Material	L	0,1274000	14,51	1,84	
				MO sem LS =>	4,88	LS =>	3,69	MO com LS =>	8,57
				Valor do BDI =>	3,33			Valor com BDI =>	17,37

14.8	Código	Banco	Descrição	Tipo	Und	Quant.	Valor Unit	Total
Composição	40905	SINAPI	VERNIZ SINTETICO EM MADEIRA, DUAS DEMÃOS	PINT - PINTURAS	m²	1,0000000	15,20	15,20



ADVISOR E INCORPORAÇÕES

ADVISOR ASSESSORIA EMPRESARIAL EIRELI
CNPJ 30.190.353/0001-62

INSTITUTO FEDERAL DE EDUCAÇÃO, CIÊNCIA E TECNOLOGIA DO AMAZONAS - IFAM
CAMPUS MANAUS ZONA LESTE
COMISSÃO PERMANENTE DE LICITAÇÃO

OBRA DE REFORMA, ADEQUAÇÃO E CONSTRUÇÃO DO CENTRO DE REFERÊNCIA EM AGROECOLOGIA	ENCARGOS SOCIAIS	DESONERADO
	75,73% (HORA)	BDI 23,77%
	40,69 (MÊS)	DATA: 18/12/2020

Composições Analíticas com Preço Unitário										
Composição Auxiliar	88316	SINAPI	SERVENTE COM ENCARGOS COMPLEMENTARES	SEDI - SERVIÇOS DIVERSOS	H	0,3000000	13,65	4,09		
Composição Auxiliar	88310	SINAPI	PINTOR COM ENCARGOS COMPLEMENTARES	SEDI - SERVIÇOS DIVERSOS	H	0,4000000	17,86	7,14		
Insumo	00003767	SINAPI	LIXA EM FOLHA PARA PAREDE OU MADEIRA, NUMERO 120 (COR VERMELHA)	Material	UN	1,0000000	0,27	0,27		
Insumo	00005318	SINAPI	SOLVENTE DILUENTE A BASE DE AGUARRAS	Material	L	0,0468000	8,44	0,39		
Insumo	00010475	SINAPI	VERNIZ SINTÉTICO BRILHANTE PARA MADEIRA TIPO COPAL, USO INTERNO	Material	L	0,2700000	12,28	3,31		
				MO sem LS =>		4,48	LS =>	3,39	MO com LS =>	7,87
				Valor do BDI =>		3,61			Valor com BDI =>	18,81

15.1	Código	Banco	Descrição	Tipo	Und	Quant.	Valor Unit	Total		
Composição	89401	SINAPI	TUBO, PVC, SOLDÁVEL, DN 20MM, INSTALADO EM RAMAL DE DISTRIBUIÇÃO DE ÁGUA - FORNECIMENTO E INSTALAÇÃO. AF_12/2014	INHI - INSTALAÇÕES HIDROS SANITÁRIAS	M	1,0000000	4,50	4,50		
Composição Auxiliar	88267	SINAPI	ENCANADOR OU BOMBEIRO HIDRÁULICO COM ENCARGOS COMPLEMENTARES	SEDI - SERVIÇOS DIVERSOS	H	0,0970000	16,68	1,61		
Composição Auxiliar	88248	SINAPI	AUXILIAR DE ENCANADOR OU BOMBEIRO HIDRÁULICO COM ENCARGOS COMPLEMENTARES	SEDI - SERVIÇOS DIVERSOS	H	0,0970000	12,97	1,25		
Insumo	00038383	SINAPI	LIXA D'AGUA EM FOLHA, GRAO 100	Material	UN	0,0320000	1,00	0,03		
Insumo	00009867	SINAPI	TUBO PVC, SOLDÁVEL, DN 20 MM, AGUA FRIA (NBR-5648)	Material	M	1,0610000	1,52	1,61		
				MO sem LS =>		1,19	LS =>	0,90	MO com LS =>	2,09
				Valor do BDI =>		1,06			Valor com BDI =>	5,96

15.2	Código	Banco	Descrição	Tipo	Und	Quant.	Valor Unit	Total		
Composição	89446	SINAPI	TUBO, PVC, SOLDÁVEL, DN 25MM, INSTALADO EM PRUMADA DE ÁGUA - FORNECIMENTO E INSTALAÇÃO. AF_12/2014	INHI - INSTALAÇÕES HIDROS SANITÁRIAS	M	1,0000000	2,62	2,62		
Composição Auxiliar	88267	SINAPI	ENCANADOR OU BOMBEIRO HIDRÁULICO COM ENCARGOS COMPLEMENTARES	SEDI - SERVIÇOS DIVERSOS	H	0,0160000	16,68	0,26		
Composição Auxiliar	88248	SINAPI	AUXILIAR DE ENCANADOR OU BOMBEIRO HIDRÁULICO COM ENCARGOS COMPLEMENTARES	SEDI - SERVIÇOS DIVERSOS	H	0,0160000	12,97	0,20		
Insumo	00009868	SINAPI	TUBO PVC, SOLDÁVEL, DN 25 MM, AGUA FRIA (NBR-5648)	Material	M	1,0610000	1,95	2,06		
				MO sem LS =>		0,19	LS =>	0,15	MO com LS =>	0,34
				Valor do BDI =>		0,59			Valor com BDI =>	3,11

15.3	Código	Banco	Descrição	Tipo	Und	Quant.	Valor Unit	Total		
Composição	89448	SINAPI	TUBO, PVC, SOLDÁVEL, DN 40MM, INSTALADO EM PRUMADA DE ÁGUA - FORNECIMENTO E INSTALAÇÃO. AF_12/2014	INHI - INSTALAÇÕES HIDROS SANITÁRIAS	M	1,0000000	7,46	7,46		
Composição Auxiliar	88267	SINAPI	ENCANADOR OU BOMBEIRO HIDRÁULICO COM ENCARGOS COMPLEMENTARES	SEDI - SERVIÇOS DIVERSOS	H	0,0240000	16,68	0,40		
Composição Auxiliar	88248	SINAPI	AUXILIAR DE ENCANADOR OU BOMBEIRO HIDRÁULICO COM ENCARGOS COMPLEMENTARES	SEDI - SERVIÇOS DIVERSOS	H	0,0240000	12,97	0,31		
Insumo	00038383	SINAPI	LIXA D'AGUA EM FOLHA, GRAO 100	Material	UN	0,0080000	1,00	0,00		
Insumo	00009874	SINAPI	TUBO PVC, SOLDÁVEL, DN 40 MM, AGUA FRIA (NBR-5648)	Material	M	1,0610000	6,37	6,75		
				MO sem LS =>		0,29	LS =>	0,22	MO com LS =>	0,51
				Valor do BDI =>		1,77			Valor com BDI =>	9,23

15.4	Código	Banco	Descrição	Tipo	Und	Quant.	Valor Unit	Total		
Composição	89485	SINAPI	JOELHO 45 GRAUS, PVC, SOLDÁVEL, DN 25MM, INSTALADO EM PRUMADA DE ÁGUA - FORNECIMENTO E INSTALAÇÃO. AF_12/2014	INHI - INSTALAÇÕES HIDROS SANITÁRIAS	UN	1,0000000	3,02	3,02		
Composição Auxiliar	88267	SINAPI	ENCANADOR OU BOMBEIRO HIDRÁULICO COM ENCARGOS COMPLEMENTARES	SEDI - SERVIÇOS DIVERSOS	H	0,0600000	16,68	1,00		
Composição Auxiliar	88248	SINAPI	AUXILIAR DE ENCANADOR OU BOMBEIRO HIDRÁULICO COM ENCARGOS COMPLEMENTARES	SEDI - SERVIÇOS DIVERSOS	H	0,0600000	12,97	0,77		
Insumo	00000122	SINAPI	ADESIVO PLASTICO PARA PVC, FRASCO COM 850 GR	Material	UN	0,0070000	33,25	0,23		
Insumo	00003500	SINAPI	JOELHO, PVC SOLDÁVEL, 45 GRAUS, 25 MM, PARA AGUA FRIA PREDIAL	Material	UN	1,0000000	0,78	0,78		
Insumo	00038383	SINAPI	LIXA D'AGUA EM FOLHA, GRAO 100	Material	UN	0,0130000	1,00	0,01		
Insumo	00020083	SINAPI	SOLUCAO LIMPADORA PARA PVC, FRASCO COM 1000 CM3	Material	UN	0,0080000	28,87	0,23		
				MO sem LS =>		0,73	LS =>	0,56	MO com LS =>	1,29
				Valor do BDI =>		0,71			Valor com BDI =>	3,73

15.5	Código	Banco	Descrição	Tipo	Und	Quant.	Valor Unit	Total
Composição	89358	SINAPI	JOELHO 90 GRAUS, PVC, SOLDÁVEL, DN 20MM, INSTALADO EM RAMAL OU SUB-RAMAL DE ÁGUA - FORNECIMENTO E INSTALAÇÃO. AF_12/2014	INHI - INSTALAÇÕES HIDROS SANITÁRIAS	UN	1,0000000	4,49	4,49
Composição Auxiliar	88267	SINAPI	ENCANADOR OU BOMBEIRO HIDRÁULICO COM ENCARGOS COMPLEMENTARES	SEDI - SERVIÇOS DIVERSOS	H	0,1290000	16,68	2,15



ADVISOR E INCORPORAÇÕES

ADVISOR ASSESSORIA EMPRESARIAL EIRELI
CNPJ 30.190.353/0001-62

INSTITUTO FEDERAL DE EDUCAÇÃO, CIÊNCIA E TECNOLOGIA DO AMAZONAS - IFAM
CAMPUS MANAUS ZONA LESTE
COMISSÃO PERMANENTE DE LICITAÇÃO

OBRA DE REFORMA, ADEQUAÇÃO E CONSTRUÇÃO DO CENTRO DE REFERÊNCIA EM AGROECOLOGIA	ENCARGOS SOCIAIS	DESONERADO
	75,73% (HORA)	BDI 23,77%
Local: Av. Cosme Ferreira, 8045 – Bairro Gilberto Mestrinho – Manaus – AM	40,69 (MÊS)	DATA: 18/12/2020

Composições Analíticas com Preço Unitário

Composição Auxiliar	88248	SINAPI	AUXILIAR DE ENCANADOR OU BOMBEIRO HIDRÁULICO COM ENCARGOS COMPLEMENTARES	SEDI - SERVIÇOS DIVERSOS	H	0,1290000	12,97	1,67	
Insumo	00000122	SINAPI	ADESIVO PLASTICO PARA PVC, FRASCO COM 850 GR	Material	UN	0,0060000	33,25	0,19	
Insumo	00003542	SINAPI	JOELHO PVC, SOLDÁVEL, 90 GRAUS, 20 MM, PARA AGUA FRIA PREDIAL	Material	UN	1,0000000	0,27	0,27	
Insumo	00038383	SINAPI	LIXA D'AGUA EM FOLHA, GRAO 100	Material	UN	0,0430000	1,00	0,04	
Insumo	00020083	SINAPI	SOLUCAO LIMPADORA PARA PVC, FRASCO COM 1000 CM3	Material	UN	0,0060000	28,87	0,17	
				MO sem LS =>	1,58	LS =>	1,20	MO com LS =>	2,78
				Valor do BDI =>	1,06			Valor com BDI =>	5,55

15.6	Código	Banco	Descrição	Tipo	Und	Quant.	Valor Unit	Total	
Composição	89362	SINAPI	JOELHO 90 GRAUS, PVC, SOLDÁVEL, DN 25MM, INSTALADO EM RAMAL OU SUB-RAMAL DE ÁGUA - FORNECIMENTO E INSTALAÇÃO. AF_12/2014	INHI - INSTALAÇÕES HIDROS SANITÁRIAS	UN	1,0000000	5,33	5,33	
Composição Auxiliar	88267	SINAPI	ENCANADOR OU BOMBEIRO HIDRÁULICO COM ENCARGOS COMPLEMENTARES	SEDI - SERVIÇOS DIVERSOS	H	0,1500000	16,68	2,50	
Composição Auxiliar	88248	SINAPI	AUXILIAR DE ENCANADOR OU BOMBEIRO HIDRÁULICO COM ENCARGOS COMPLEMENTARES	SEDI - SERVIÇOS DIVERSOS	H	0,1500000	12,97	1,94	
Insumo	00000122	SINAPI	ADESIVO PLASTICO PARA PVC, FRASCO COM 850 GR	Material	UN	0,0070000	33,25	0,23	
Insumo	00003529	SINAPI	JOELHO PVC, SOLDÁVEL, 90 GRAUS, 25 MM, PARA AGUA FRIA PREDIAL	Material	UN	1,0000000	0,38	0,38	
Insumo	00038383	SINAPI	LIXA D'AGUA EM FOLHA, GRAO 100	Material	UN	0,0500000	1,00	0,05	
Insumo	00020083	SINAPI	SOLUCAO LIMPADORA PARA PVC, FRASCO COM 1000 CM3	Material	UN	0,0080000	28,87	0,23	
				MO sem LS =>	1,84	LS =>	1,40	MO com LS =>	3,24
				Valor do BDI =>	1,26			Valor com BDI =>	6,59

15.7	Código	Banco	Descrição	Tipo	Und	Quant.	Valor Unit	Total	
Composição	89497	SINAPI	JOELHO 90 GRAUS, PVC, SOLDÁVEL, DN 25MM, INSTALADO EM RAMAL OU SUB-RAMAL DE ÁGUA - FORNECIMENTO E INSTALAÇÃO. AF_12/2014	INHI - INSTALAÇÕES HIDROS SANITÁRIAS	UN	1,0000000	6,16	6,16	
Composição Auxiliar	88267	SINAPI	ENCANADOR OU BOMBEIRO HIDRÁULICO COM ENCARGOS COMPLEMENTARES	SEDI - SERVIÇOS DIVERSOS	H	0,0890000	16,68	1,48	
Composição Auxiliar	88248	SINAPI	AUXILIAR DE ENCANADOR OU BOMBEIRO HIDRÁULICO COM ENCARGOS COMPLEMENTARES	SEDI - SERVIÇOS DIVERSOS	H	0,0890000	12,97	1,15	
Insumo	00000122	SINAPI	ADESIVO PLASTICO PARA PVC, FRASCO COM 850 GR	Material	UN	0,0120000	33,25	0,39	
Insumo	00003535	SINAPI	JOELHO PVC, SOLDÁVEL, 90 GRAUS, 40 MM, PARA AGUA FRIA PREDIAL	Material	UN	1,0000000	2,72	2,72	
Insumo	00038383	SINAPI	LIXA D'AGUA EM FOLHA, GRAO 100	Material	UN	0,0200000	1,00	0,02	
Insumo	00020083	SINAPI	SOLUCAO LIMPADORA PARA PVC, FRASCO COM 1000 CM3	Material	UN	0,0140000	28,87	0,40	
				MO sem LS =>	1,09	LS =>	0,82	MO com LS =>	1,91
				Valor do BDI =>	1,46			Valor com BDI =>	7,62

15.8	Código	Banco	Descrição	Tipo	Und	Quant.	Valor Unit	Total	
Composição	89438	SINAPI	TE, PVC, SOLDÁVEL, DN 20MM, INSTALADO EM RAMAL DE DISTRIBUIÇÃO DE ÁGUA - FORNECIMENTO E INSTALAÇÃO. AF_12/2014	INHI - INSTALAÇÕES HIDROS SANITÁRIAS	UN	1,0000000	4,10	4,10	
Composição Auxiliar	88267	SINAPI	ENCANADOR OU BOMBEIRO HIDRÁULICO COM ENCARGOS COMPLEMENTARES	SEDI - SERVIÇOS DIVERSOS	H	0,1030000	16,68	1,71	
Composição Auxiliar	88248	SINAPI	AUXILIAR DE ENCANADOR OU BOMBEIRO HIDRÁULICO COM ENCARGOS COMPLEMENTARES	SEDI - SERVIÇOS DIVERSOS	H	0,1030000	12,97	1,33	
Insumo	00000122	SINAPI	ADESIVO PLASTICO PARA PVC, FRASCO COM 850 GR	Material	UN	0,0090000	33,25	0,29	
Insumo	00038383	SINAPI	LIXA D'AGUA EM FOLHA, GRAO 100	Material	UN	0,0390000	1,00	0,03	
Insumo	00020083	SINAPI	SOLUCAO LIMPADORA PARA PVC, FRASCO COM 1000 CM3	Material	UN	0,0090000	28,87	0,25	
Insumo	00007138	SINAPI	TE SOLDÁVEL, PVC, 90 GRAUS, 20 MM, PARA AGUA FRIA PREDIAL (NBR 5648)	Material	UN	1,0000000	0,49	0,49	
				MO sem LS =>	1,26	LS =>	0,96	MO com LS =>	2,22
				Valor do BDI =>	0,97			Valor com BDI =>	5,07

15.9	Código	Banco	Descrição	Tipo	Und	Quant.	Valor Unit	Total
Composição	89617	SINAPI	TE, PVC, SOLDÁVEL, DN 25MM, INSTALADO EM PRUMADA DE ÁGUA - FORNECIMENTO E INSTALAÇÃO. AF_12/2014	INHI - INSTALAÇÕES HIDROS SANITÁRIAS	UN	1,0000000	3,73	3,73
Composição Auxiliar	88267	SINAPI	ENCANADOR OU BOMBEIRO HIDRÁULICO COM ENCARGOS COMPLEMENTARES	SEDI - SERVIÇOS DIVERSOS	H	0,0800000	16,68	1,33
Composição Auxiliar	88248	SINAPI	AUXILIAR DE ENCANADOR OU BOMBEIRO HIDRÁULICO COM ENCARGOS COMPLEMENTARES	SEDI - SERVIÇOS DIVERSOS	H	0,0800000	12,97	1,03
Insumo	00000122	SINAPI	ADESIVO PLASTICO PARA PVC, FRASCO COM 850 GR	Material	UN	0,0110000	33,25	0,36
Insumo	00038383	SINAPI	LIXA D'AGUA EM FOLHA, GRAO 100	Material	UN	0,0200000	1,00	0,02
Insumo	00020083	SINAPI	SOLUCAO LIMPADORA PARA PVC, FRASCO COM 1000 CM3	Material	UN	0,0120000	28,87	0,34



ADVISOR E INCORPORAÇÕES

ADVISOR ACESSORIA EMPRESARIAL EIRELI
CNPJ 30.190.353/0001-62

INSTITUTO FEDERAL DE EDUCAÇÃO, CIÊNCIA E TECNOLOGIA DO AMAZONAS - IFAM
CAMPUS MANAUS ZONA LESTE
COMISSÃO PERMANENTE DE LICITAÇÃO

OBRA DE REFORMA, ADEQUAÇÃO E CONSTRUÇÃO DO CENTRO DE REFERÊNCIA EM AGROECOLOGIA	ENCARGOS SOCIAIS	DESONERADO
	75,73% (HORA)	BDI 23,77%
Local: Av. Cosme Ferreira, 8045 – Bairro Gilberto Mestrinho – Manaus – AM	40,69 (MÊS)	DATA: 18/12/2020

Composições Analíticas com Preço Unitário

Insumo	00007139	SINAPI	TE SOLDÁVEL, PVC, 90 GRAUS, 25 MM, PARA AGUA FRIA PREDIAL (NBR 5648)	Material	UN	1,0000000	0,65	0,65	
				MO sem LS =>	0,98	LS =>	0,74	MO com LS =>	1,72
				Valor do BDI =>	0,88			Valor com BDI =>	4,61

Composição	Código	Banco	Descrição	Tipo	Und	Quant.	Valor Unit	Total	
15.10	89623	SINAPI	TE, PVC, SOLDÁVEL, DN 40MM, INSTALADO EM PRUMADA DE ÁGUA - FORNECIMENTO E INSTALAÇÃO. AF_12/2014	INHI - INSTALAÇÕES HIDROS SANITÁRIAS	UN	1,0000000	9,48	9,48	
Composição Auxiliar	88267	SINAPI	ENCANADOR OU BOMBEIRO HIDRÁULICO COM ENCARGOS COMPLEMENTARES	SEDI - SERVIÇOS DIVERSOS	H	0,1190000	16,68	1,98	
Composição Auxiliar	88248	SINAPI	AUXILIAR DE ENCANADOR OU BOMBEIRO HIDRAULICO COM ENCARGOS COMPLEMENTARES	SEDI - SERVIÇOS DIVERSOS	H	0,1190000	12,97	1,54	
Insumo	00000122	SINAPI	ADESIVO PLASTICO PARA PVC, FRASCO COM 850 GR	Material	UN	0,0180000	33,25	0,59	
Insumo	00038383	SINAPI	LIXA D'AGUA EM FOLHA, GRAO 100	Material	UN	0,0300000	1,00	0,03	
Insumo	00020083	SINAPI	SOLUCAO LIMPADORA PARA PVC, FRASCO COM 1000 CM3	Material	UN	0,0210000	28,87	0,60	
Insumo	00007141	SINAPI	TE SOLDÁVEL, PVC, 90 GRAUS, 40 MM, PARA AGUA FRIA PREDIAL (NBR 5648)	Material	UN	1,0000000	4,74	4,74	
				MO sem LS =>	1,46	LS =>	1,10	MO com LS =>	2,56
				Valor do BDI =>	2,25			Valor com BDI =>	11,73

Composição	Código	Banco	Descrição	Tipo	Und	Quant.	Valor Unit	Total	
15.11	94495	SINAPI	REGISTRO DE GAVETA BRUTO, LATÃO, ROSCÁVEL, 1", INSTALADO EM RESERVAÇÃO DE ÁGUA DE EDIFICAÇÃO QUE POSSUA RESERVATÓRIO DE FIBRA/FIBROCIMENTO - FORNECIMENTO E INSTALAÇÃO. AF_06/2016	INHI - INSTALAÇÕES HIDROS SANITÁRIAS	UN	1,0000000	48,23	48,23	
Composição Auxiliar	88267	SINAPI	ENCANADOR OU BOMBEIRO HIDRÁULICO COM ENCARGOS COMPLEMENTARES	SEDI - SERVIÇOS DIVERSOS	H	0,7745000	16,68	12,91	
Composição Auxiliar	88248	SINAPI	AUXILIAR DE ENCANADOR OU BOMBEIRO HIDRÁULICO COM ENCARGOS COMPLEMENTARES	SEDI - SERVIÇOS DIVERSOS	H	0,7745000	12,97	10,04	
Insumo	00003148	SINAPI	FITA VEDA ROSCA EM ROLOS DE 18 MM X 50 M (L X C)	Material	UN	0,0095000	6,21	0,05	
Insumo	00006019	SINAPI	REGISTRO GAVETA BRUTO EM LATAO FORJADO, BITOLA 1" (REF 1509)	Material	UN	1,0000000	25,23	25,23	
				MO sem LS =>	9,54	LS =>	7,22	MO com LS =>	16,76
				Valor do BDI =>	11,46			Valor com BDI =>	59,69

Composição	Código	Banco	Descrição	Tipo	Und	Quant.	Valor Unit	Total	
15.12	94497	SINAPI	REGISTRO DE GAVETA BRUTO, LATÃO, ROSCÁVEL, 1 1/2", INSTALADO EM RESERVAÇÃO DE ÁGUA DE EDIFICAÇÃO QUE POSSUA RESERVATÓRIO DE FIBRA/FIBROCIMENTO - FORNECIMENTO E INSTALAÇÃO. AF_06/2016	INHI - INSTALAÇÕES HIDROS SANITÁRIAS	UN	1,0000000	66,91	66,91	
Composição Auxiliar	88267	SINAPI	ENCANADOR OU BOMBEIRO HIDRÁULICO COM ENCARGOS COMPLEMENTARES	SEDI - SERVIÇOS DIVERSOS	H	0,7890000	16,68	13,16	
Composição Auxiliar	88248	SINAPI	AUXILIAR DE ENCANADOR OU BOMBEIRO HIDRÁULICO COM ENCARGOS COMPLEMENTARES	SEDI - SERVIÇOS DIVERSOS	H	0,7890000	12,97	10,23	
Insumo	00003148	SINAPI	FITA VEDA ROSCA EM ROLOS DE 18 MM X 50 M (L X C)	Material	UN	0,0190000	6,21	0,11	
Insumo	00006010	SINAPI	REGISTRO GAVETA BRUTO EM LATAO FORJADO, BITOLA 1 1/2" (REF 1509)	Material	UN	1,0000000	43,41	43,41	
				MO sem LS =>	9,71	LS =>	7,36	MO com LS =>	17,07
				Valor do BDI =>	15,90			Valor com BDI =>	82,81

Composição	Código	Banco	Descrição	Tipo	Und	Quant.	Valor Unit	Total	
15.13	94797	SINAPI	TORNEIRA DE BOIA, ROSCÁVEL, 1", FORNECIDA E INSTALADA EM RESERVAÇÃO DE ÁGUA. AF_06/2016	INHI - INSTALAÇÕES HIDROS SANITÁRIAS	UN	1,0000000	24,95	24,95	
Composição Auxiliar	88267	SINAPI	ENCANADOR OU BOMBEIRO HIDRÁULICO COM ENCARGOS COMPLEMENTARES	SEDI - SERVIÇOS DIVERSOS	H	0,2693300	16,68	4,49	
Composição Auxiliar	88248	SINAPI	AUXILIAR DE ENCANADOR OU BOMBEIRO HIDRÁULICO COM ENCARGOS COMPLEMENTARES	SEDI - SERVIÇOS DIVERSOS	H	0,2693300	12,97	3,49	
Insumo	00003148	SINAPI	FITA VEDA ROSCA EM ROLOS DE 18 MM X 50 M (L X C)	Material	UN	0,0093300	6,21	0,05	
Insumo	00011825	SINAPI	TORNEIRA DE BOIA CONVENCIONAL PARA CAIXA D'AGUA, 1", COM HASTE E TORNEIRA METALICOS E BALAO PLASTICO	Material	UN	1,0000000	16,92	16,92	
				MO sem LS =>	3,31	LS =>	2,51	MO com LS =>	5,82
				Valor do BDI =>	5,93			Valor com BDI =>	30,88

Composição	Código	Banco	Descrição	Tipo	Und	Quant.	Valor Unit	Total
15.14	00000242	Próprio	CAIXA D'AGUA POLIETILENO 5.000 LITROS COM FORNECIMENTO E INSTALAÇÃO.	INHI - INSTALAÇÕES HIDROS SANITÁRIAS	UN	1,0000000	1.747,89	1.747,89
Composição Auxiliar	88248	SINAPI	ENCANADOR OU BOMBEIRO HIDRÁULICO COM ENCARGOS COMPLEMENTARES	SEDI - SERVIÇOS DIVERSOS	H	7,7000000	12,97	99,86
Composição Auxiliar	88267	SINAPI	ENCANADOR OU BOMBEIRO HIDRÁULICO COM ENCARGOS COMPLEMENTARES	SEDI - SERVIÇOS DIVERSOS	H	7,7000000	16,68	128,43



ADVISOR E INCORPORAÇÕES

ADVISOR ASSESSORIA EMPRESARIAL EIRELI
CNPJ 30.190.353/0001-62

INSTITUTO FEDERAL DE EDUCAÇÃO, CIÊNCIA E TECNOLOGIA DO AMAZONAS - IFAM
CAMPUS MANAUS ZONA LESTE
COMISSÃO PERMANENTE DE LICITAÇÃO

OBRA DE REFORMA, ADEQUAÇÃO E CONSTRUÇÃO DO CENTRO DE REFERÊNCIA EM AGROECOLOGIA Local: Av. Cosme Ferreira, 8045 – Bairro Gilberto Mestrinho – Manaus – AM	ENCARGOS SOCIAIS	DESONERADO
	75,73% (HORA)	BDI 23,77%
	40,69 (MÊS)	DATA: 18/12/2020

Composições Analíticas com Preço Unitário

Insumo	00000085	SINAPI	ADAPTADOR PVC, ROSCAVEL, COM FLANGES E ANEL DE VEDACAO, 2", PARA CAIXA D' AGUA	Material	UN	1,0000000	22,17	22,17		
Insumo	00000068	SINAPI	ADAPTADOR PVC SOLDAVEL, COM FLANGES LIVRES, 32 MM X 1", PARA CAIXA D' AGUA	Material	UN	2,0000000	10,06	20,12		
Insumo	00000119	SINAPI	ADESIVO PLASTICO PARA PVC, BISNAGA COM 75 GR	Material	UN	0,4000000	3,68	1,47		
Insumo	00003146	SINAPI	FITA VEDA ROSCA EM ROLOS DE 18 MM X 10 M (L X C)	Material	UN	0,3000000	1,68	0,50		
Insumo	00000122	Próprio	CAIXA D'AGUA POLIETILENO 5.000 LITROS	Material	UN	1,0000000	1.475,34	1.475,34		
				MO sem LS =>		94,86	LS =>	71,83	MO com LS =>	166,69
				Valor do BDI =>		415,47			Valor com BDI =>	2.163,36

16.1	Código	Banco	Descrição	Tipo	Und	Quant.	Valor Unit	Total		
Composição	95749	SINAPI	ELETRODUTO DE AÇO GALVANIZADO, CLASSE LEVE, DN 20 MM (3/4"), APARENTE, INSTALADO EM PAREDE - FORNECIMENTO E INSTALAÇÃO. AF_11/2016_P	INEL - INSTALAÇÃO ELÉTRICA/ELETRIFICAÇÃO E ILUMINAÇÃO EXTERNA	M	1,0000000	18,84	18,84		
Composição Auxiliar	95757	SINAPI	LUVA DE EMENDA PARA ELETRODUTO, AÇO GALVANIZADO, DN 20 MM (3/4"), APARENTE, INSTALADA EM PAREDE - FORNECIMENTO E INSTALAÇÃO AF_11/2016_P	INEL - INSTALAÇÃO ELÉTRICA/ELETRIFICAÇÃO E ILUMINAÇÃO EXTERNA	UN	0,3333000	7,99	2,66		
Composição Auxiliar	91173	SINAPI	FIXAÇÃO DE TUBOS VERTICAIS DE PPR DIÂMETROS MENORES OU IGUAIS A 40 MM COM ABRAÇADEIRA METÁLICA RÍGIDA TIPO D 1/2". FIXADA EM PERFILADO EM ALVENARIA. AF_05/2015	INHI - INSTALAÇÕES HIDROSANITÁRIAS	M	2,0000000	0,85	1,70		
Composição Auxiliar	88247	SINAPI	AUXILIAR DE ELETRICISTA COM ENCARGOS COMPLEMENTARES	SEDI - SERVIÇOS DIVERSOS	H	0,1944000	15,91	3,09		
Composição Auxiliar	88264	SINAPI	ELETRICISTA COM ENCARGOS COMPLEMENTARES	SEDI - SERVIÇOS DIVERSOS	H	0,1944000	20,81	4,04		
Insumo	00021128	SINAPI	'EM PROCESSO DESATIVACAO' ELETRODUTO EM AÇO GALVANIZADO ELETROLITICO, LEVE, DIAMETRO 3/4", PAREDE DE 0,90 MM	Material	M	1,0500000	7,00	7,35		
				MO sem LS =>		4,62	LS =>	3,49	MO com LS =>	8,11
				Valor do BDI =>		4,47			Valor com BDI =>	23,31

16.2	Código	Banco	Descrição	Tipo	Und	Quant.	Valor Unit	Total		
Composição	000000202	Próprio	PATCH PAINEL DE 24 PORTAS - CATEGORIA 6	INEL - INSTALAÇÃO	UN	1,0000000	274,06	274,06		
Composição Auxiliar	88247	SINAPI	AUXILIAR DE ELETRICISTA COM ENCARGOS COMPLEMENTARES	SEDI - SERVIÇOS DIVERSOS	H	0,8000000	15,91	12,72		
Composição Auxiliar	88264	SINAPI	ELETRICISTA COM ENCARGOS COMPLEMENTARES	SEDI - SERVIÇOS DIVERSOS	H	0,8000000	20,81	16,64		
Insumo	00039596	SINAPI	PATCH PANEL, 24 PORTAS, CATEGORIA 6, COM RACKS DE 19" E 1 U DE ALTURA	Material	UN	1,0000000	244,70	244,70		
				MO sem LS =>		12,78	LS =>	9,68	MO com LS =>	22,46
				Valor do BDI =>		65,14			Valor com BDI =>	339,20

16.3	Código	Banco	Descrição	Tipo	Und	Quant.	Valor Unit	Total		
Composição	000000203	Próprio	PATCH CORD RJ45 CATEGORIA 6, COMPRIMENTO DE 2,5M.	INEL - INSTALAÇÃO ELÉTRICA/ELETRIFICAÇÃO E	CJ	1,0000000	16,66	16,66		
Composição Auxiliar	88247	SINAPI	AUXILIAR DE ELETRICISTA COM ENCARGOS COMPLEMENTARES	SEDI - SERVIÇOS DIVERSOS	H	0,0500000	15,91	0,79		
Composição Auxiliar	88264	SINAPI	ELETRICISTA COM ENCARGOS COMPLEMENTARES	SEDI - SERVIÇOS DIVERSOS	H	0,0500000	20,81	1,04		
Insumo	00039607	SINAPI	PATCH CORD, CATEGORIA 6, EXTENSAO DE 2,50 M	Material	UN	1,0000000	14,83	14,83		
				MO sem LS =>		0,79	LS =>	0,60	MO com LS =>	1,39
				Valor do BDI =>		3,96			Valor com BDI =>	20,62

16.4	Código	Banco	Descrição	Tipo	Und	Quant.	Valor Unit	Total		
Composição	000000204	Próprio	FORNECIMENTO E INSTALAO DE PATCH CORDS CAT.6 COM 1,5M DE EXTENSÃO.	INEL - INSTALAÇÃO ELÉTRICA/ELETRIFICAÇÃO E	UN	1,0000000	19,81	19,81		
Composição Auxiliar	88316	SINAPI	SERVENTE COM ENCARGOS COMPLEMENTARES	SEDI - SERVIÇOS DIVERSOS	H	0,2000000	13,65	2,73		
Composição Auxiliar	88264	SINAPI	ELETRICISTA COM ENCARGOS COMPLEMENTARES	SEDI - SERVIÇOS DIVERSOS	H	0,2000000	20,81	4,16		
Insumo	00039606	SINAPI	PATCH CORD, CATEGORIA 6, EXTENSAO DE 1,50 M	Material	UN	1,0000000	12,92	12,92		
				MO sem LS =>		2,94	LS =>	2,22	MO com LS =>	5,16
				Valor do BDI =>		4,70			Valor com BDI =>	24,51

16.5	Código	Banco	Descrição	Tipo	Und	Quant.	Valor Unit	Total		
Composição	000000205	Próprio	CONECTOR RJ-45 FÊMEA - CATEGORIA 6	INEL - INSTALAÇÃO	UN	1,0000000	16,03	16,03		
Composição Auxiliar	88264	SINAPI	ELETRICISTA COM ENCARGOS COMPLEMENTARES	SEDI - SERVIÇOS DIVERSOS	H	0,1500000	20,81	3,12		
Insumo	00039601	SINAPI	CONECTOR FEMEA RJ - 45, CATEGORIA 6	Material	UN	1,0000000	12,91	12,91		
				MO sem LS =>		1,41	LS =>	1,06	MO com LS =>	2,47
				Valor do BDI =>		3,81			Valor com BDI =>	19,84

16.6	Código	Banco	Descrição	Tipo	Und	Quant.	Valor Unit	Total



ADVISOR E INCORPORAÇÕES

ADVISOR ASSESSORIA EMPRESARIAL EIRELI
CNPJ 30.190.353/0001-62

INSTITUTO FEDERAL DE EDUCAÇÃO, CIÊNCIA E TECNOLOGIA DO AMAZONAS - IFAM
CAMPUS MANAUS ZONA LESTE
COMISSÃO PERMANENTE DE LICITAÇÃO

OBRA DE REFORMA, ADEQUAÇÃO E CONSTRUÇÃO DO CENTRO DE REFERÊNCIA EM AGROECOLOGIA Local: Av. Cosme Ferreira, 8045 – Bairro Gilberto Mestrinho – Manaus – AM	ENCARGOS SOCIAIS	DESONERADO
	75,73% (HORA)	BDI 23,77%
	40,69 (MÊS)	DATA: 18/12/2020

Composições Analíticas com Preço Unitário

Composição	000000259	Próprio	CONECTOR RJ-45 MACHO - CAT6 COM FORNECIMENTO E INSTALAÇÃO.	INEL - INSTALAÇÃO ELÉTRICA/ELETRIFICAÇÃO E SEDI - SERVIÇOS DIVERSOS	UN	1,0000000	4,96	4,96	
Composição Auxiliar	88265	SINAPI	ELETRICISTA INDUSTRIAL COM ENCARGOS COMPLEMENTARES	SEDI - SERVIÇOS DIVERSOS	H	0,1500000	23,42	3,51	
Insumo	00039603	SINAPI	CONECTOR MACHO RJ - 45, CATEGORIA 6	Material	UN	1,0000000	1,45	1,45	
				MO sem LS =>	1,63	LS =>	1,23	MO com LS =>	2,86
				Valor do BDI =>	1,17			Valor com BDI =>	6,13

16.7	Código	Banco	Descrição	Tipo	Und	Quant.	Valor Unit	Total	
Composição	98307	SINAPI	TOMADA DE REDE RJ45 - FORNECIMENTO E INSTALAÇÃO. AF_11/2019	INEL - INSTALAÇÕES ESPECIAIS	UN	1,0000000	24,65	24,65	
Composição Auxiliar	88247	SINAPI	AUXILIAR DE ELETRICISTA COM ENCARGOS COMPLEMENTARES	SEDI - SERVIÇOS DIVERSOS	H	0,2062000	15,91	3,28	
Composição Auxiliar	88264	SINAPI	ELETRICISTA COM ENCARGOS COMPLEMENTARES	SEDI - SERVIÇOS DIVERSOS	H	0,2062000	20,81	4,29	
Insumo	00038083	SINAPI	TOMADA RJ45, 8 FIOS, CAT 5E, CONJUNTO MONTADO PARA EMBUTIR 4" X 2" (PLACA + SUPORTE + MÓDULO)	Material	UN	1,0000000	17,08	17,08	
				MO sem LS =>	3,29	LS =>	2,49	MO com LS =>	5,78
				Valor do BDI =>	5,85			Valor com BDI =>	30,50

16.8	Código	Banco	Descrição	Tipo	Und	Quant.	Valor Unit	Total	
Composição	000000206	Próprio	TOMADA RJ 45 PARA REDE DE DADOS, COM PLACA	INEL - INSTALAÇÃO	UN	1,0000000	28,09	28,09	
Composição Auxiliar	88247	SINAPI	AUXILIAR DE ELETRICISTA COM ENCARGOS COMPLEMENTARES	SEDI - SERVIÇOS DIVERSOS	H	0,3000000	15,91	4,77	
Composição Auxiliar	88264	SINAPI	ELETRICISTA COM ENCARGOS COMPLEMENTARES	SEDI - SERVIÇOS DIVERSOS	H	0,3000000	20,81	6,24	
Insumo	00038083	SINAPI	TOMADA RJ45, 8 FIOS, CAT 5E, CONJUNTO MONTADO PARA EMBUTIR 4" X 2" (PLACA + SUPORTE + MÓDULO)	Material	UN	1,0000000	17,08	17,08	
				MO sem LS =>	4,79	LS =>	3,62	MO com LS =>	8,41
				Valor do BDI =>	6,67			Valor com BDI =>	34,76

16.9	Código	Banco	Descrição	Tipo	Und	Quant.	Valor Unit	Total	
Composição	000000208	Próprio	SUPORTE HORIZONTAL 100 X 50 MM PARA FIXAÇÃO DE ELETROCALHA METÁLICA (REF.: MOPA	INEL - INSTALAÇÃO ELÉTRICA/ELETRIFICAÇÃO E SEDI - SERVIÇOS DIVERSOS	UN	1,0000000	9,07	9,07	
Composição Auxiliar	88316	SINAPI	SERVENTE COM ENCARGOS COMPLEMENTARES	SEDI - SERVIÇOS DIVERSOS	H	0,2000000	13,65	2,73	
Composição Auxiliar	88264	SINAPI	ELETRICISTA COM ENCARGOS COMPLEMENTARES	SEDI - SERVIÇOS DIVERSOS	H	0,2000000	20,81	4,16	
Insumo	0000098	Próprio	SUPORTE HORIZONTAL 100 X 50 MM PARA ELETROCALHA METÁLICA (REF.: MOPA OU SIMILAR)	Material	UN	1,0000000	2,18	2,18	
				MO sem LS =>	2,94	LS =>	2,22	MO com LS =>	5,16
				Valor do BDI =>	2,15			Valor com BDI =>	11,22

16.10	Código	Banco	Descrição	Tipo	Und	Quant.	Valor Unit	Total	
Composição	00000067	Próprio	TESTE E CERTIFICAÇÃO DOS PONTOS DE REDE COM EMISSÃO DE	INEL - INSTALAÇÃO ELÉTRICA/ELETRIFICAÇÃO E	PONTO	1,0000000	62,64	62,64	
Composição Auxiliar	69.09.250	CPOS	Patch cords de 1,50 ou 3,00 m - RJ-45 / RJ-45 - categoria 6A	69,09	un	2,0000000	31,27	62,54	
				MO sem LS =>	7,81	LS =>	5,91	MO com LS =>	13,72
				Valor do BDI =>	14,86			Valor com BDI =>	77,40

16.11	Código	Banco	Descrição	Tipo	Und	Quant.	Valor Unit	Total	
Composição	000000258	Próprio	FORNECIMENTO E INSTALAÇÃO DE ELETROCALHA PERFURADA 100 X 50 X 3000 MM (REF.	INEL - INSTALAÇÃO ELÉTRICA/ELETRIFICAÇÃO E SEDI - SERVIÇOS DIVERSOS	M	1,0000000	71,24	71,24	
Composição Auxiliar	91677	SINAPI	ENGENHEIRO ELETRICISTA COM ENCARGOS COMPLEMENTARES	SEDI - SERVIÇOS DIVERSOS	H	0,4000000	74,64	29,85	
Composição Auxiliar	88316	SINAPI	SERVENTE COM ENCARGOS COMPLEMENTARES	SEDI - SERVIÇOS DIVERSOS	H	0,4000000	13,65	5,46	
Insumo	00000134	Próprio	TAMPA DE ENCAIXE PARA ELETROCALHA METÁLICA 100X3000MM - Z	Material	M	1,0000000	8,38	8,38	
Insumo	00000133	Próprio	ELETROCALHA METÁLICA PERFURADA 100X50X3000MM	Material	M	1,0000000	27,55	27,55	
				MO sem LS =>	18,94	LS =>	14,35	MO com LS =>	33,29
				Valor do BDI =>	16,93			Valor com BDI =>	88,17

16.12	Código	Banco	Descrição	Tipo	Und	Quant.	Valor Unit	Total	
Composição	000000200	Próprio	CANALETA APARENTE COM TAMPA EM PVC, AUTOEXTINGUÍVEL, DE 85 X 35 MM, COM	INEL - INSTALAÇÃO ELÉTRICA/ELETRIFICAÇÃO E SEDI - SERVIÇOS DIVERSOS	M	1,0000000	45,69	45,69	
Composição Auxiliar	88264	SINAPI	ELETRICISTA COM ENCARGOS COMPLEMENTARES	SEDI - SERVIÇOS DIVERSOS	H	0,3000000	20,81	6,24	
Composição Auxiliar	88316	SINAPI	SERVENTE COM ENCARGOS COMPLEMENTARES	SEDI - SERVIÇOS DIVERSOS	H	0,3000000	13,65	4,09	
Insumo	00000090	Próprio	BASE COM TAMPA EM PVC PARA CANALETA APARENTE DE 4 VIAS, AUTOEXTINGUÍVEL, NA COR BRANCA, 85 X 35 MM, REF. 1122-05/06-BR DA PARCUS OU EQUIVALENTE	Material	M	1,0000000	35,36	35,36	
				MO sem LS =>	4,41	LS =>	3,34	MO com LS =>	7,75



ADVISOR E INCORPORAÇÕES

ADVISOR ASSESSORIA EMPRESARIAL EIRELI
CNPJ 30.190.353/0001-62

INSTITUTO FEDERAL DE EDUCAÇÃO, CIÊNCIA E TECNOLOGIA DO AMAZONAS - IFAM
CAMPUS MANAUS ZONA LESTE
COMISSÃO PERMANENTE DE LICITAÇÃO

OBRA DE REFORMA, ADEQUAÇÃO E CONSTRUÇÃO DO CENTRO DE REFERÊNCIA EM AGROECOLOGIA	ENCARGOS SOCIAIS	DESONERADO
	75,73% (HORA)	BDI 23,77%
Local: Av. Cosme Ferreira, 8045 – Bairro Gilberto Mestrinho – Manaus – AM	40,69 (MÊS)	DATA: 18/12/2020

Composições Analíticas com Preço Unitário

		Valor do BDI =>	10,86	Valor com BDI =>	56,55				
16.13	Código	Banco	Descrição	Tipo	Und	Quant.	Valor Unit	Total	
Composição	000000201	Próprio	CABO PARA REDE 24 AWG COM 4 PARES, CATEGORIA 6	INEL - INSTALAÇÃO ELÉTRICA/ELETRIFICAÇÃO E SEDI - SERVIÇOS DIVERSOS	M	1,0000000	6,18	6,18	
Composição Auxiliar	88264	SINAPI	ELETRICISTA COM ENCARGOS COMPLEMENTARES	SEDI - SERVIÇOS DIVERSOS	H	0,1100000	20,81	2,28	
Composição Auxiliar	88247	SINAPI	AUXILIAR DE ELETRICISTA COM ENCARGOS COMPLEMENTARES	SEDI - SERVIÇOS DIVERSOS	H	0,1100000	15,91	1,75	
Insumo	00000091	Próprio	CABO PARA REDE 24 AWG, COM 4 PARES, CATEGORIA 6, REF. 30050 FABRICAÇÃO POLICON OU EQUIVALENTE	Material	M	1,0200000	2,11	2,15	
				MO sem LS =>	1,75	LS =>	1,33	MO com LS =>	3,08
				Valor do BDI =>	1,46			Valor com BDI =>	7,64

16.14	Código	Banco	Descrição	Tipo	Und	Quant.	Valor Unit	Total	
Composição	000000207	Próprio	TOMADA DUPLA PARA LÓGICA RJ45, CAT.6, COM CAIXA PVC, EMBUTIR, COMPLETA.	INEL - INSTALAÇÃO ELÉTRICA/ELETRIFICAÇÃO E SEDI - SERVIÇOS DIVERSOS	UN	1,0000000	38,93	38,93	
Composição Auxiliar	88316	SINAPI	SERVENTE COM ENCARGOS COMPLEMENTARES	SEDI - SERVIÇOS DIVERSOS	H	0,4000000	13,65	5,46	
Composição Auxiliar	88264	SINAPI	ELETRICISTA COM ENCARGOS COMPLEMENTARES	SEDI - SERVIÇOS DIVERSOS	H	0,8000000	20,81	16,64	
Insumo	00000096	Próprio	MODULO PARA TOMADA RJ-45 CAT 6	Material	UN	2,0000000	5,23	10,46	
Insumo	00000097	Próprio	PLACA 4" X 2" PARA TOMADA RJ-45 CAT 6 - P/ 02 MÓDULOS	Material	UN	1,0000000	5,03	5,03	
Insumo	00001872	SINAPI	CAIXA DE PASSAGEM, EM PVC, DE 4" X 2", PARA ELETRODUTO FLEXIVEL CORRUGADO	Material	UN	1,0000000	1,34	1,34	
				MO sem LS =>	9,64	LS =>	7,30	MO com LS =>	16,94
				Valor do BDI =>	9,25			Valor com BDI =>	48,18

17.1	Código	Banco	Descrição	Tipo	Und	Quant.	Valor Unit	Total	
Composição	89711	SINAPI	TUBO PVC, SERIE NORMAL, ESGOTO PREDIAL, DN 40 MM, FORNECIDO E INSTALADO EM RAMAL DE DESCARGA OU RAMAL DE ESGOTO SANITÁRIO. AF_12/2014	INHI - INSTALAÇÕES HIDROS SANITÁRIAS	M	1,0000000	11,17	11,17	
Composição Auxiliar	88267	SINAPI	ENCANADOR OU BOMBEIRO HIDRÁULICO COM ENCARGOS COMPLEMENTARES	SEDI - SERVIÇOS DIVERSOS	H	0,3000000	16,68	5,00	
Composição Auxiliar	88248	SINAPI	AUXILIAR DE ENCANADOR OU BOMBEIRO HIDRÁULICO COM ENCARGOS COMPLEMENTARES	SEDI - SERVIÇOS DIVERSOS	H	0,3000000	12,97	3,89	
Insumo	00038383	SINAPI	LIXA D'AGUA EM FOLHA, GRAO 100	Material	UN	0,1000000	1,00	0,10	
Insumo	00009835	SINAPI	TUBO PVC SERIE NORMAL, DN 40 MM, PARA ESGOTO PREDIAL (NBR 5688)	Material	M	1,0500000	2,08	2,18	
				MO sem LS =>	3,69	LS =>	2,80	MO com LS =>	6,49
				Valor do BDI =>	2,65			Valor com BDI =>	13,82

17.2	Código	Banco	Descrição	Tipo	Und	Quant.	Valor Unit	Total	
Composição	89712	SINAPI	TUBO PVC, SERIE NORMAL, ESGOTO PREDIAL, DN 50 MM, FORNECIDO E INSTALADO EM RAMAL DE DESCARGA OU RAMAL DE ESGOTO SANITÁRIO. AF_12/2014	INHI - INSTALAÇÕES HIDROS SANITÁRIAS	M	1,0000000	15,91	15,91	
Composição Auxiliar	88267	SINAPI	ENCANADOR OU BOMBEIRO HIDRÁULICO COM ENCARGOS COMPLEMENTARES	SEDI - SERVIÇOS DIVERSOS	H	0,3800000	16,68	6,33	
Composição Auxiliar	88248	SINAPI	AUXILIAR DE ENCANADOR OU BOMBEIRO HIDRÁULICO COM ENCARGOS COMPLEMENTARES	SEDI - SERVIÇOS DIVERSOS	H	0,3800000	12,97	4,92	
Insumo	00001122	SINAPI	ADESIVO PLASTICO PARA PVC, FRASCO COM 850 GR	Material	UN	0,0108000	33,25	0,35	
Insumo	00038383	SINAPI	LIXA D'AGUA EM FOLHA, GRAO 100	Material	UN	0,1270000	1,00	0,12	
Insumo	00020083	SINAPI	SOLUCAO LIMPADORA PARA PVC, FRASCO COM 1000 CM3	Material	UN	0,0183000	28,87	0,47	
Insumo	00009838	SINAPI	TUBO PVC SERIE NORMAL, DN 50 MM, PARA ESGOTO PREDIAL (NBR 5688)	Material	M	1,0500000	3,55	3,72	
				MO sem LS =>	4,67	LS =>	3,54	MO com LS =>	8,21
				Valor do BDI =>	3,78			Valor com BDI =>	19,69

17.3	Código	Banco	Descrição	Tipo	Und	Quant.	Valor Unit	Total
Composição	89714	SINAPI	TUBO PVC, SERIE NORMAL, ESGOTO PREDIAL, DN 100 MM, FORNECIDO E INSTALADO EM RAMAL DE DESCARGA OU RAMAL DE ESGOTO SANITÁRIO. AF_12/2014	INHI - INSTALAÇÕES HIDROS SANITÁRIAS	M	1,0000000	31,15	31,15
Composição Auxiliar	88267	SINAPI	ENCANADOR OU BOMBEIRO HIDRÁULICO COM ENCARGOS COMPLEMENTARES	SEDI - SERVIÇOS DIVERSOS	H	0,7400000	16,68	12,34
Composição Auxiliar	88248	SINAPI	AUXILIAR DE ENCANADOR OU BOMBEIRO HIDRÁULICO COM ENCARGOS COMPLEMENTARES	SEDI - SERVIÇOS DIVERSOS	H	0,7400000	12,97	9,59
Insumo	00001122	SINAPI	ADESIVO PLASTICO PARA PVC, FRASCO COM 850 GR	Material	UN	0,0363000	33,25	1,20
Insumo	00038383	SINAPI	LIXA D'AGUA EM FOLHA, GRAO 100	Material	UN	0,2470000	1,00	0,24
Insumo	00020083	SINAPI	SOLUCAO LIMPADORA PARA PVC, FRASCO COM 1000 CM3	Material	UN	0,0593000	28,87	1,71



ADVISOR E INCORPORAÇÕES

ADVISOR ACESSORIA EMPRESARIAL EIRELI
CNPJ 30.190.353/0001-62

INSTITUTO FEDERAL DE EDUCAÇÃO, CIÊNCIA E TECNOLOGIA DO AMAZONAS - IFAM
CAMPUS MANAUS ZONA LESTE
COMISSÃO PERMANENTE DE LICITAÇÃO

OBRA DE REFORMA, ADEQUAÇÃO E CONSTRUÇÃO DO CENTRO DE REFERÊNCIA EM AGROECOLOGIA Local: Av. Cosme Ferreira, 8045 – Bairro Gilberto Mestrinho – Manaus – AM	ENCARGOS SOCIAIS	DESONERADO
	75,73% (HORA)	BDI 23,77%
	40,69 (MÊS)	DATA: 18/12/2020

Composições Analíticas com Preço Unitário

Insumo	00009836	SINAPI	TUBO PVC SERIE NORMAL, DN 100 MM, PARA ESGOTO PREDIAL (NBR 5688)	Material	M	1,0500000	5,79	6,07	
				MO sem LS =>	9,11	LS =>	6,90	MO com LS =>	16,01
				Valor do BDI =>	7,40			Valor com BDI =>	38,55

17.4	Código	Banco	Descrição	Tipo	Und	Quant.	Valor Unit	Total	
Composição	89726	SINAPI	JOELHO 45 GRAUS, PVC, SERIE NORMAL, ESGOTO PREDIAL, DN 40 MM, JUNTA SOLDÁVEL, FORNECIDO E INSTALADO EM RAMAL DE DESCARGA OU RAMAL DE ESGOTO SANITÁRIO. AF_12/2014	INHI - INSTALAÇÕES HIDROS SANITÁRIAS	UN	1,0000000	4,13	4,13	
Composição Auxiliar	88267	SINAPI	ENCANADOR OU BOMBEIRO HIDRÁULICO COM ENCARGOS COMPLEMENTARES	SEDI - SERVIÇOS DIVERSOS	H	0,1000000	16,68	1,66	
Composição Auxiliar	88248	SINAPI	AUXILIAR DE ENCANADOR OU BOMBEIRO HIDRÁULICO COM ENCARGOS COMPLEMENTARES	SEDI - SERVIÇOS DIVERSOS	H	0,1000000	12,97	1,29	
Insumo	00000122	SINAPI	ADESIVO PLASTICO PARA PVC, FRASCO COM 850 GR	Material	UN	0,0099000	33,25	0,32	
Insumo	00003516	SINAPI	JOELHO PVC, SOLDAVEL, BB, 45 GRAUS, DN 40 MM, PARA ESGOTO PREDIAL	Material	UN	1,0000000	0,41	0,41	
Insumo	00038383	SINAPI	LIXA D'AGUA EM FOLHA, GRAO 100	Material	UN	0,0210000	1,00	0,02	
Insumo	00020083	SINAPI	SOLUCAO LIMPADORA PARA PVC, FRASCO COM 1000 CM3	Material	UN	0,0150000	28,87	0,43	
				MO sem LS =>	1,22	LS =>	0,93	MO com LS =>	2,15
				Valor do BDI =>	0,98			Valor com BDI =>	5,11

17.5	Código	Banco	Descrição	Tipo	Und	Quant.	Valor Unit	Total	
Composição	89746	SINAPI	JOELHO 45 GRAUS, PVC, SERIE NORMAL, ESGOTO PREDIAL, DN 100 MM, JUNTA ELÁSTICA, FORNECIDO E INSTALADO EM RAMAL DE DESCARGA OU RAMAL DE ESGOTO SANITÁRIO. AF_12/2014	INHI - INSTALAÇÕES HIDROS SANITÁRIAS	UN	1,0000000	12,90	12,90	
Composição Auxiliar	88267	SINAPI	ENCANADOR OU BOMBEIRO HIDRÁULICO COM ENCARGOS COMPLEMENTARES	SEDI - SERVIÇOS DIVERSOS	H	0,2500000	16,68	4,17	
Composição Auxiliar	88248	SINAPI	AUXILIAR DE ENCANADOR OU BOMBEIRO HIDRÁULICO COM ENCARGOS COMPLEMENTARES	SEDI - SERVIÇOS DIVERSOS	H	0,2500000	12,97	3,24	
Insumo	00000301	SINAPI	ANEL BORRACHA PARA TUBO ESGOTO PREDIAL, DN 100 MM (NBR 5688)	Material	UN	1,0000000	1,66	1,66	
Insumo	00003528	SINAPI	JOELHO PVC, SOLDAVEL, PB, 45 GRAUS, DN 100 MM, PARA ESGOTO PREDIAL	Material	UN	1,0000000	3,27	3,27	
Insumo	00020078	SINAPI	PASTA LUBRIFICANTE PARA TUBOS E CONEXOES COM JUNTA ELASTICA (USO EM PVC, ACO, POLIETILENO E OUTROS) (DE *400* G)	Material	UN	0,0460000	12,18	0,56	
				MO sem LS =>	3,08	LS =>	2,33	MO com LS =>	5,41
				Valor do BDI =>	3,06			Valor com BDI =>	15,96

17.6	Código	Banco	Descrição	Tipo	Und	Quant.	Valor Unit	Total	
Composição	89724	SINAPI	JOELHO 90 GRAUS, PVC, SERIE NORMAL, ESGOTO PREDIAL, DN 40 MM, JUNTA SOLDÁVEL, FORNECIDO E INSTALADO EM RAMAL DE DESCARGA OU RAMAL DE ESGOTO SANITÁRIO. AF_12/2014	INHI - INSTALAÇÕES HIDROS SANITÁRIAS	UN	1,0000000	5,16	5,16	
Composição Auxiliar	88267	SINAPI	ENCANADOR OU BOMBEIRO HIDRÁULICO COM ENCARGOS COMPLEMENTARES	SEDI - SERVIÇOS DIVERSOS	H	0,1000000	16,68	1,66	
Composição Auxiliar	88248	SINAPI	AUXILIAR DE ENCANADOR OU BOMBEIRO HIDRÁULICO COM ENCARGOS COMPLEMENTARES	SEDI - SERVIÇOS DIVERSOS	H	0,1000000	12,97	1,29	
Insumo	00000122	SINAPI	ADESIVO PLASTICO PARA PVC, FRASCO COM 850 GR	Material	UN	0,0099000	33,25	0,32	
Insumo	00003517	SINAPI	JOELHO PVC, SOLDAVEL, BB, 90 GRAUS, DN 40 MM, PARA ESGOTO PREDIAL	Material	UN	1,0000000	1,44	1,44	
Insumo	00038383	SINAPI	LIXA D'AGUA EM FOLHA, GRAO 100	Material	UN	0,0210000	1,00	0,02	
Insumo	00020083	SINAPI	SOLUCAO LIMPADORA PARA PVC, FRASCO COM 1000 CM3	Material	UN	0,0150000	28,87	0,43	
				MO sem LS =>	1,22	LS =>	0,93	MO com LS =>	2,15
				Valor do BDI =>	1,22			Valor com BDI =>	6,38

17.7	Código	Banco	Descrição	Tipo	Und	Quant.	Valor Unit	Total	
Composição	89744	SINAPI	JOELHO 90 GRAUS, PVC, SERIE NORMAL, ESGOTO PREDIAL, DN 100 MM, JUNTA ELÁSTICA, FORNECIDO E INSTALADO EM RAMAL DE DESCARGA OU RAMAL DE ESGOTO SANITÁRIO. AF_12/2014	INHI - INSTALAÇÕES HIDROS SANITÁRIAS	UN	1,0000000	12,91	12,91	
Composição Auxiliar	88267	SINAPI	ENCANADOR OU BOMBEIRO HIDRÁULICO COM ENCARGOS COMPLEMENTARES	SEDI - SERVIÇOS DIVERSOS	H	0,2500000	16,68	4,17	
Composição Auxiliar	88248	SINAPI	AUXILIAR DE ENCANADOR OU BOMBEIRO HIDRÁULICO COM ENCARGOS COMPLEMENTARES	SEDI - SERVIÇOS DIVERSOS	H	0,2500000	12,97	3,24	
Insumo	00000301	SINAPI	ANEL BORRACHA PARA TUBO ESGOTO PREDIAL, DN 100 MM (NBR 5688)	Material	UN	1,0000000	1,66	1,66	
Insumo	00003520	SINAPI	JOELHO PVC, SOLDAVEL, PB, 90 GRAUS, DN 100 MM, PARA ESGOTO PREDIAL	Material	UN	1,0000000	3,28	3,28	
Insumo	00020078	SINAPI	PASTA LUBRIFICANTE PARA TUBOS E CONEXOES COM JUNTA ELASTICA (USO EM PVC, ACO, POLIETILENO E OUTROS) (DE *400* G)	Material	UN	0,0460000	12,18	0,56	
				MO sem LS =>	3,08	LS =>	2,33	MO com LS =>	5,41



ADVISOR E INCORPORAÇÕES

ADVISOR ASSESSORIA EMPRESARIAL EIRELI
CNPJ 30.190.353/0001-62

INSTITUTO FEDERAL DE EDUCAÇÃO, CIÊNCIA E TECNOLOGIA DO AMAZONAS - IFAM
CAMPUS MANAUS ZONA LESTE
COMISSÃO PERMANENTE DE LICITAÇÃO

OBRA DE REFORMA, ADEQUAÇÃO E CONSTRUÇÃO DO CENTRO DE REFERÊNCIA EM AGROECOLOGIA	ENCARGOS SOCIAIS	DESONERADO
	75,73% (HORA)	BDI 23,77%
Local: Av. Cosme Ferreira, 8045 – Bairro Gilberto Mestrinho – Manaus – AM	40,69 (MÊS)	DATA: 18/12/2020

Composições Analíticas com Preço Unitário

		Valor do BDI =>		3,06		Valor com BDI =>		19,97	
Código	Banco	Descrição	Tipo	Und	Quant.	Valor Unit	Total		
17.8	Composição	89690	SINAPI	JUNÇÃO SIMPLES, PVC, SERIE R, ÁGUA PLUVIAL, DN 100 X 100 MM, JUNTA ELÁSTICA, FORNECIDO E INSTALADO EM RAMAL DE DESCARGA OU RAMAL DE ESGOTO SANITÁRIO. AF_12/2014	INHI - INSTALAÇÕES HIDROSANITÁRIAS	UN	1,0000000	31,48	31,48
	Composição Auxiliar	88267	SINAPI	ENCANADOR OU BOMBEIRO HIDRÁULICO COM ENCARGOS COMPLEMENTARES	SEDI - SERVIÇOS DIVERSOS	H	0,1300000	16,68	2,16
	Composição Auxiliar	88248	SINAPI	AUXILIAR DE ENCANADOR OU BOMBEIRO HIDRÁULICO COM ENCARGOS COMPLEMENTARES	SEDI - SERVIÇOS DIVERSOS	H	0,1300000	12,97	1,68
	Insumo	00000301	SINAPI	ANEL BORRACHA PARA TUBO ESGOTO PREDIAL, DN 100 MM (NBR 5688)	Material	UN	2,0000000	1,66	3,32
	Insumo	00020078	SINAPI	PASTA LUBRIFICANTE PARA TUBOS E CONEXÕES COM JUNTA ELÁSTICA (USO EM PVC, AÇO, POLIETILENO E OUTROS) (DE *400* G)	Material	UN	0,0920000	12,18	1,12
	Insumo	00020144	SINAPI	JUNÇÃO SIMPLES, PVC SERIE R, DN 100 X 100 MM, PARA ESGOTO PREDIAL	Material	UN	1,0000000	23,20	23,20
				MO sem LS =>	1,59	LS =>	1,21	MO com LS =>	2,80
				Valor do BDI =>	7,48			Valor com BDI =>	38,96

17.9	Composição	89782	SINAPI	TE, PVC, SERIE NORMAL, ESGOTO PREDIAL, DN 40 X 40 MM, JUNTA SOLDÁVEL, FORNECIDO E INSTALADO EM RAMAL DE DESCARGA OU RAMAL DE ESGOTO SANITÁRIO. AF_12/2014	INHI - INSTALAÇÕES HIDROSANITÁRIAS	UN	1,0000000	6,45	6,45
	Composição Auxiliar	88267	SINAPI	ENCANADOR OU BOMBEIRO HIDRÁULICO COM ENCARGOS COMPLEMENTARES	SEDI - SERVIÇOS DIVERSOS	H	0,1400000	16,68	2,33
	Composição Auxiliar	88248	SINAPI	AUXILIAR DE ENCANADOR OU BOMBEIRO HIDRÁULICO COM ENCARGOS COMPLEMENTARES	SEDI - SERVIÇOS DIVERSOS	H	0,1400000	12,97	1,81
	Insumo	00000122	SINAPI	ADESIVO PLÁSTICO PARA PVC, FRASCO COM 850 GR	Material	UN	0,0148000	33,25	0,49
	Insumo	00038383	SINAPI	LIXA D'ÁGUA EM FOLHA, GRAO 100	Material	UN	0,0510000	1,00	0,05
	Insumo	00020083	SINAPI	SOLUÇÃO LIMPADORA PARA PVC, FRASCO COM 1000 CM3	Material	UN	0,0150000	28,87	0,43
	Insumo	00007116	SINAPI	TE PVC SOLDÁVEL, BBB, 90 GRAUS, DN 40 MM, PARA ESGOTO SECUNDÁRIO PREDIAL	Material	UN	1,0000000	1,34	1,34
				MO sem LS =>	1,72	LS =>	1,30	MO com LS =>	3,02
				Valor do BDI =>	1,53			Valor com BDI =>	7,96

17.10	Composição	89798	SINAPI	TUBO PVC, SERIE NORMAL, ESGOTO PREDIAL, DN 50 MM, FORNECIDO E INSTALADO EM PRUMADA DE ESGOTO SANITÁRIO OU VENTILAÇÃO. AF_12/2014	INHI - INSTALAÇÕES HIDROSANITÁRIAS	M	1,0000000	5,44	5,44
	Composição Auxiliar	88267	SINAPI	ENCANADOR OU BOMBEIRO HIDRÁULICO COM ENCARGOS COMPLEMENTARES	SEDI - SERVIÇOS DIVERSOS	H	0,0500000	16,68	0,83
	Composição Auxiliar	88248	SINAPI	AUXILIAR DE ENCANADOR OU BOMBEIRO HIDRÁULICO COM ENCARGOS COMPLEMENTARES	SEDI - SERVIÇOS DIVERSOS	H	0,0500000	12,97	0,64
	Insumo	00000122	SINAPI	ADESIVO PLÁSTICO PARA PVC, FRASCO COM 850 GR	Material	UN	0,0035000	33,25	0,11
	Insumo	00038383	SINAPI	LIXA D'ÁGUA EM FOLHA, GRAO 100	Material	UN	0,0170000	1,00	0,01
	Insumo	00020083	SINAPI	SOLUÇÃO LIMPADORA PARA PVC, FRASCO COM 1000 CM3	Material	UN	0,0048000	28,87	0,13
	Insumo	00009838	SINAPI	TUBO PVC SERIE NORMAL, DN 50 MM, PARA ESGOTO PREDIAL (NBR 5688)	Material	M	1,0500000	3,55	3,72
				MO sem LS =>	0,61	LS =>	0,46	MO com LS =>	1,07
				Valor do BDI =>	1,29			Valor com BDI =>	6,73

17.11	Composição	89433	SINAPI	LUVA DE REDUÇÃO, PVC, SOLDÁVEL, DN 40MM X 32MM, INSTALADO EM RAMAL DE DISTRIBUIÇÃO DE ÁGUA - FORNECIDO E INSTALAÇÃO. AF_12/2014	INHI - INSTALAÇÕES HIDROSANITÁRIAS	UN	1,0000000	5,08	5,08
	Composição Auxiliar	88267	SINAPI	ENCANADOR OU BOMBEIRO HIDRÁULICO COM ENCARGOS COMPLEMENTARES	SEDI - SERVIÇOS DIVERSOS	H	0,0710000	16,68	1,18
	Composição Auxiliar	88248	SINAPI	AUXILIAR DE ENCANADOR OU BOMBEIRO HIDRÁULICO COM ENCARGOS COMPLEMENTARES	SEDI - SERVIÇOS DIVERSOS	H	0,0710000	12,97	0,92
	Insumo	00000122	SINAPI	ADESIVO PLÁSTICO PARA PVC, FRASCO COM 850 GR	Material	UN	0,0090000	33,25	0,29
	Insumo	00003872	SINAPI	LUVA DE REDUÇÃO SOLDÁVEL, PVC, 40 MM X 32 MM, PARA ÁGUA FRIA PREDIAL	Material	UN	1,0000000	2,35	2,35
	Insumo	00038383	SINAPI	LIXA D'ÁGUA EM FOLHA, GRAO 100	Material	UN	0,0360000	1,00	0,03
	Insumo	00020083	SINAPI	SOLUÇÃO LIMPADORA PARA PVC, FRASCO COM 1000 CM3	Material	UN	0,0110000	28,87	0,31
				MO sem LS =>	0,87	LS =>	0,66	MO com LS =>	1,53
				Valor do BDI =>	1,20			Valor com BDI =>	6,28

17.12	Composição	89579	SINAPI	LUVA DE REDUÇÃO, PVC, SOLDÁVEL, DN 50MM X 25MM, INSTALADO EM PRUMADA DE ÁGUA FORNECIMENTO E INSTALAÇÃO. AF_12/2014	INHI - INSTALAÇÕES HIDROSANITÁRIAS	UN	1,0000000	5,92	5,92
-------	------------	-------	--------	--	------------------------------------	----	-----------	------	------



ADVISOR E INCORPORAÇÕES

ADVISOR ASSESSORIA EMPRESARIAL EIRELI
CNPJ 30.190.353/0001-62

INSTITUTO FEDERAL DE EDUCAÇÃO, CIÊNCIA E TECNOLOGIA DO AMAZONAS - IFAM
CAMPUS MANAUS ZONA LESTE
COMISSÃO PERMANENTE DE LICITAÇÃO

OBRA DE REFORMA, ADEQUAÇÃO E CONSTRUÇÃO DO CENTRO DE REFERÊNCIA EM AGROECOLOGIA	ENCARGOS SOCIAIS	DESONERADO
	75,73% (HORA)	BDI 23,77%
	40,69 (MÊS)	DATA: 18/12/2020

Local: Av. Cosme Ferreira, 8045 – Bairro Gilberto Mestrinho – Manaus – AM

Composições Analíticas com Preço Unitário

Composição Auxiliar	88267	SINAPI	ENCANADOR OU BOMBEIRO HIDRÁULICO COM ENCARGOS COMPLEMENTARES	SEDI - SERVIÇOS DIVERSOS	H	0,0720000	16,68	1,20	
Composição Auxiliar	88248	SINAPI	AUXILIAR DE ENCANADOR OU BOMBEIRO HIDRÁULICO COM ENCARGOS COMPLEMENTARES	SEDI - SERVIÇOS DIVERSOS	H	0,0720000	12,97	0,93	
Insumo	00000122	SINAPI	ADESIVO PLASTICO PARA PVC, FRASCO COM 850 GR	Material	UN	0,0180000	33,25	0,59	
Insumo	00038383	SINAPI	LIXA D'AGUA EM FOLHA, GRAO 100	Material	UN	0,0240000	1,00	0,02	
Insumo	00038023	SINAPI	LUVA DE REDUÇÃO, PVC, SOLDAVEL, 50 X 25 MM, PARA AGUA FRIA PREDIAL	Material	UN	1,0000000	2,55	2,55	
Insumo	00020083	SINAPI	SOLUCAO LIMPADORA PARA PVC, FRASCO COM 1000 CM3	Material	UN	0,0220000	28,87	0,63	
				MO sem LS =>	0,88	LS =>	0,67	MO com LS =>	1,55
				Valor do BDI =>	1,40			Valor com BDI =>	7,32

17.13	Código	Banco	Descrição	Tipo	Und	Quant.	Valor Unit	Total	
Composição	89796	SINAPI	TE, PVC, SERIE NORMAL, ESGOTO PREDIAL, DN 100 X 100 MM, JUNTA ELÁSTICA, FORNECIDO E INSTALADO EM RAMAL DE DESCARGA OU RAMAL DE ESGOTO SANITÁRIO. AF_12/2014	INHI - INSTALAÇÕES HIDROS SANITÁRIAS	UN	1,0000000	20,54	20,54	
Composição Auxiliar	88267	SINAPI	ENCANADOR OU BOMBEIRO HIDRÁULICO COM ENCARGOS COMPLEMENTARES	SEDI - SERVIÇOS DIVERSOS	H	0,3300000	16,68	5,50	
Composição Auxiliar	88248	SINAPI	AUXILIAR DE ENCANADOR OU BOMBEIRO HIDRÁULICO COM ENCARGOS COMPLEMENTARES	SEDI - SERVIÇOS DIVERSOS	H	0,3300000	12,97	4,28	
Insumo	00000301	SINAPI	ANEL BORRACHA PARA TUBO ESGOTO PREDIAL, DN 100 MM (NBR 5688)	Material	UN	2,0000000	1,66	3,32	
Insumo	00020078	SINAPI	PASTA LUBRIFICANTE PARA TUBOS E CONEXOES COM JUNTA ELASTICA (USO EM PVC, ACO, POLIETILENO E OUTROS) (DE *400* G)	Material	UN	0,0920000	12,18	1,12	
Insumo	00007091	SINAPI	TE SANITARIO, PVC, DN 100 X 100 MM, SERIE NORMAL, PARA ESGOTO PREDIAL	Material	UN	1,0000000	6,32	6,32	
				MO sem LS =>	4,06	LS =>	3,08	MO com LS =>	7,14
				Valor do BDI =>	4,88			Valor com BDI =>	25,42

17.14	Código	Banco	Descrição	Tipo	Und	Quant.	Valor Unit	Total	
Composição	89707	SINAPI	CAIXA SIFONADA, PVC, DN 100 X 100 X 50 MM, JUNTA ELÁSTICA, FORNECIDA E INSTALADA EM RAMAL DE DESCARGA OU EM RAMAL DE ESGOTO SANITÁRIO. AF_12/2014	INHI - INSTALAÇÕES HIDROS SANITÁRIAS	UN	1,0000000	18,15	18,15	
Composição Auxiliar	88267	SINAPI	ENCANADOR OU BOMBEIRO HIDRÁULICO COM ENCARGOS COMPLEMENTARES	SEDI - SERVIÇOS DIVERSOS	H	0,2500000	16,68	4,17	
Composição Auxiliar	88248	SINAPI	AUXILIAR DE ENCANADOR OU BOMBEIRO HIDRÁULICO COM ENCARGOS COMPLEMENTARES	SEDI - SERVIÇOS DIVERSOS	H	0,2500000	12,97	3,24	
Insumo	00000296	SINAPI	ANEL BORRACHA PARA TUBO ESGOTO PREDIAL DN 50 MM (NBR 5688)	Material	UN	1,0000000	0,94	0,94	
Insumo	00000122	SINAPI	ADESIVO PLASTICO PARA PVC, FRASCO COM 850 GR	Material	UN	0,0148000	33,25	0,49	
Insumo	00005103	SINAPI	CAIXA SIFONADA PVC, 100 X 100 X 50 MM, COM GRELHA REDONDA BRANCA	Material	UN	1,0000000	8,37	8,37	
Insumo	00038383	SINAPI	LIXA D'AGUA EM FOLHA, GRAO 100	Material	UN	0,0640000	1,00	0,06	
Insumo	00020078	SINAPI	PASTA LUBRIFICANTE PARA TUBOS E CONEXOES COM JUNTA ELASTICA (USO EM PVC, ACO, POLIETILENO E OUTROS) (DE *400* G)	Material	UN	0,0200000	12,18	0,24	
Insumo	00020083	SINAPI	SOLUCAO LIMPADORA PARA PVC, FRASCO COM 1000 CM3	Material	UN	0,0225000	28,87	0,64	
				MO sem LS =>	3,08	LS =>	2,33	MO com LS =>	5,41
				Valor do BDI =>	4,31			Valor com BDI =>	22,46

17.15	Código	Banco	Descrição	Tipo	Und	Quant.	Valor Unit	Total	
Composição	98110	SINAPI	CAIXA DE GORDURA PEQUENA (CAPACIDADE: 19 L), CIRCULAR, EM PVC, DIÂMETRO INTERNO= 0,3 M. AF_06/2018	INHI - INSTALAÇÕES HIDROS SANITÁRIAS	UN	1,0000000	287,85	287,85	
Composição Auxiliar	94102	SINAPI	LASTRO DE VALA COM PREPARO DE FUNDO, LARGURA MENOR QUE 1,5 M, COM CAMADA DE AREIA, LANÇAMENTO MANUAL, EM LOCAL COM NÍVEL BAIXO DE INTERFERÊNCIA. AF_06/2016	MOVT - MOVIMENTO DE TERRA	m²	0,0141000	136,89	1,93	
Composição Auxiliar	88316	SINAPI	SERVENTE COM ENCARGOS COMPLEMENTARES	SEDI - SERVIÇOS DIVERSOS	H	0,3474000	13,65	4,74	
Composição Auxiliar	88309	SINAPI	PEDREIRO COM ENCARGOS COMPLEMENTARES	SEDI - SERVIÇOS DIVERSOS	H	0,3474000	17,01	5,90	
Insumo	00035277	SINAPI	CAIXA DE GORDURA EM PVC, DIAMETRO MINIMO 300 MM, DIAMETRO DE SAIDA 100 MM, CAPACIDADE APROXIMADA 18 LITROS, COM TAMPÁ	Material	UN	1,0000000	275,28	275,28	
				MO sem LS =>	4,83	LS =>	3,66	MO com LS =>	8,49
				Valor do BDI =>	68,42			Valor com BDI =>	356,27

17.16	Código	Banco	Descrição	Tipo	Und	Quant.	Valor Unit	Total
Composição	74166/001	SINAPI	CAIXA DE INSPEÇÃO EM CONCRETO PRÉ-MOLDADO DN 60CM COM TAMPÁ H= 60CM - FORNECIMENTO E INSTALACAO	INHI - INSTALAÇÕES HIDROS SANITÁRIAS	UN	1,0000000	152,26	152,26



ADVISOR E INCORPORAÇÕES

ADVISOR ASSESSORIA EMPRESARIAL EIRELI
CNPJ 30.190.353/0001-62

INSTITUTO FEDERAL DE EDUCAÇÃO, CIÊNCIA E TECNOLOGIA DO AMAZONAS - IFAM
CAMPUS MANAUS ZONA LESTE
COMISSÃO PERMANENTE DE LICITAÇÃO

OBRA DE REFORMA, ADEQUAÇÃO E CONSTRUÇÃO DO CENTRO DE REFERÊNCIA EM AGROECOLOGIA	ENCARGOS SOCIAIS	DESONERADO
	75,73% (HORA)	BDI 23,77%
Local: Av. Cosme Ferreira, 8045 – Bairro Gilberto Mestrinho – Manaus – AM	40,69 (MÊS)	DATA: 18/12/2020

Composições Analíticas com Preço Unitário

Composição Auxiliar	88316	SINAPI	SERVENTE COM ENCARGOS COMPLEMENTARES	SEDI - SERVIÇOS DIVERSOS	H	1,5000000	13,65	20,47		
Composição Auxiliar	88267	SINAPI	ENCANADOR OU BOMBEIRO HIDRÁULICO COM ENCARGOS COMPLEMENTARES	SEDI - SERVIÇOS DIVERSOS	H	1,0000000	16,68	16,68		
Composição Auxiliar	88309	SINAPI	PEDREIRO COM ENCARGOS COMPLEMENTARES	SEDI - SERVIÇOS DIVERSOS	H	1,5000000	17,01	25,51		
Composição Auxiliar	88248	SINAPI	AUXILIAR DE ENCANADOR OU BOMBEIRO HIDRÁULICO COM ENCARGOS COMPLEMENTARES	SEDI - SERVIÇOS DIVERSOS	H	1,0000000	12,97	12,97		
Insumo	00000370	SINAPI	AREIA MEDIA - POSTO JAZIDA/FORNECEDOR (RETIRADO NA JAZIDA, SEM TRANSPORTE)	Material	m³	0,0020000	50,70	0,10		
Insumo	00001379	SINAPI	CIMENTO PORTLAND COMPOSTO CP II-32	Material	KG	2,0000000	0,66	1,32		
Insumo	00003279	SINAPI	CAIXA INSPEÇÃO, CONCRETO PRE MOLDADO, CIRCULAR, COM TAMPA, D = 60" CM, H= 60" CM	Material	UN	1,0000000	75,20	75,20		
					MO sem LS =>	31,18	LS =>	23,61	MO com LS =>	54,79
					Valor do BDI =>	36,18			Valor com BDI =>	188,43

17.17	Código	Banco	Descrição	Tipo	Und	Quant.	Valor Unit	Total		
Composição	89710	SINAPI	RALO SECO, PVC, DN 100 X 40 MM, JUNTA SOLDÁVEL, FORNECIDO E INSTALADO EM RAMAL DE DESCARGA OU EM RAMAL DE ESGOTO SANITÁRIO. AF_12/2014	INHI - INSTALAÇÕES HIDROS SANITÁRIAS	UN	1,0000000	6,62	6,62		
Composição Auxiliar	88267	SINAPI	ENCANADOR OU BOMBEIRO HIDRÁULICO COM ENCARGOS COMPLEMENTARES	SEDI - SERVIÇOS DIVERSOS	H	0,0700000	16,68	1,16		
Composição Auxiliar	88248	SINAPI	AUXILIAR DE ENCANADOR OU BOMBEIRO HIDRÁULICO COM ENCARGOS COMPLEMENTARES	SEDI - SERVIÇOS DIVERSOS	H	0,0700000	12,97	0,90		
Insumo	00000122	SINAPI	ADESIVO PLÁSTICO PARA PVC, FRASCO COM 850 GR	Material	UN	0,0049000	33,25	0,16		
Insumo	00038383	SINAPI	LIXA D'ÁGUA EM FOLHA, GRAO 100	Material	UN	0,0170000	1,00	0,01		
Insumo	00020083	SINAPI	SOLUÇÃO LIMPADORA PARA PVC, FRASCO COM 1000 CM3	Material	UN	0,0075000	28,87	0,21		
Insumo	00011739	SINAPI	RALO SECO PVC CONICO, 100 X 40 MM, COM GRELHA REDONDA BRANCA	Material	UN	1,0000000	4,18	4,18		
					MO sem LS =>	0,85	LS =>	0,65	MO com LS =>	1,50
					Valor do BDI =>	1,57			Valor com BDI =>	8,19

17.18	Código	Banco	Descrição	Tipo	Und	Quant.	Valor Unit	Total		
Composição	98099	SINAPI	SUMIDOURO RETANGULAR, EM ALVENARIA COM BLOCOS DE CONCRETO, DIMENSÕES INTERNAS: 1,0 X 3,0 X 3,0 M, ÁREA DE INFILTRAÇÃO: 25 M² (PARA 10 CONTRIBUINTES). AF_06/2018	INHI - INSTALAÇÕES HIDROS SANITÁRIAS	UN	1,0000000	3.166,96	3.166,96		
Composição Auxiliar	5678	SINAPI	RETROESCAVADEIRA SOBRE RODAS COM CARREGADEIRA, TRAÇÃO 4X4, POTÊNCIA LÍQ. 88 HP, CAÇAMBA CARREG. CAP. MÍN. 1 M3, CAÇAMBA RETRO CAP. 0,26 M3, PESO OPERACIONAL MÍN. 6.674 KG, PROFUNDIDADE ESCAVAÇÃO MÁX. 4,37 M - CHP DIURNO. AF_06/2014	CHOR - CUSTOS HORÁRIOS DE MÁQUINAS E EQUIPAMENTOS	CHP	0,2931000	74,75	21,90		
Composição Auxiliar	5679	SINAPI	RETROESCAVADEIRA SOBRE RODAS COM CARREGADEIRA, TRAÇÃO 4X4, POTÊNCIA LÍQ. 88 HP, CAÇAMBA CARREG. CAP. MÍN. 1 M3, CAÇAMBA RETRO CAP. 0,26 M3, PESO OPERACIONAL MÍN. 6.674 KG, PROFUNDIDADE ESCAVAÇÃO MÁX. 4,37 M - CHI DIURNO. AF_06/2014	CHOR - CUSTOS HORÁRIOS DE MÁQUINAS E EQUIPAMENTOS	CHI	0,9858000	37,91	37,37		
Composição Auxiliar	89993	SINAPI	GRAUTEAMENTO VERTICAL EM ALVENARIA ESTRUTURAL. AF_01/2015	FUES - FUNDAÇÕES E ESTRUTURAS	m³	0,2242000	677,46	151,88		
Composição Auxiliar	89995	SINAPI	GRAUTEAMENTO DE CINTA SUPERIOR OU DE VERGA EM ALVENARIA ESTRUTURAL. AF_01/2015	FUES - FUNDAÇÕES E ESTRUTURAS	m³	0,1354000	654,49	88,61		
Composição Auxiliar	89998	SINAPI	ARMAÇÃO DE CINTA DE ALVENARIA ESTRUTURAL, DIÂMETRO DE 10,0 MM. AF_01/2015	FUES - FUNDAÇÕES E ESTRUTURAS	KG	5,4296000	5,67	30,78		
Composição Auxiliar	89996	SINAPI	ARMAÇÃO VERTICAL DE ALVENARIA ESTRUTURAL, DIÂMETRO DE 10,0 MM. AF_01/2015	FUES - FUNDAÇÕES E ESTRUTURAS	KG	7,4040000	6,03	44,64		
Composição Auxiliar	97735	SINAPI	PEÇA RETANGULAR PRÉ-MOLDADA, VOLUME DE CONCRETO DE 30 A 100 LITROS, TAXA DE AÇO APROXIMADA DE 30KG/M³. AF_01/2018	FUES - FUNDAÇÕES E ESTRUTURAS	m³	0,3332000	1.636,04	545,12		
Composição Auxiliar	94115	SINAPI	LASTRO COM PREPARO DE FUNDO, LARGURA MAIOR OU IGUAL A 1,5 M, COM CAMADA DE AREIA, LANÇAMENTO MECANIZADO, EM LOCAL COM NÍVEL BAIXO DE INTERFERÊNCIA. AF_06/2016	MOVMT - MOVIMENTO DE TERRA	m³	0,4290000	91,12	39,09		
Composição Auxiliar	88628	SINAPI	ARGAMASSA TRAÇÃO 1:3 (EM VOLUME DE CIMENTO E AREIA MÉDIA ÚMIDA), PREPARO MECÂNICO COM BETONEIRA 400 L. AF_08/2019	SEDI - SERVIÇOS DIVERSOS	m³	0,3978000	440,02	175,03		
Composição Auxiliar	88316	SINAPI	SERVENTE COM ENCARGOS COMPLEMENTARES	SEDI - SERVIÇOS DIVERSOS	H	33,2227000	13,65	453,48		
Composição Auxiliar	88309	SINAPI	PEDREIRO COM ENCARGOS COMPLEMENTARES	SEDI - SERVIÇOS DIVERSOS	H	33,2227000	17,01	565,11		
Insumo	00025067	SINAPI	BLOCO DE CONCRETO ESTRUTURAL 19 X 19 X 39 CM, FBK 4,5 MPA (NBR 6136)	Material	UN	302,5965000	2,78	841,21		
Insumo	00000660	SINAPI	CANALETA DE CONCRETO 19 X 19 X 19 CM (CLASSE C - NBR 6136)	Material	UN	46,2000000	1,72	79,46		
Insumo	00004720	SINAPI	PEDRA BRITADA N 0, OU PEDRISCO (4,8 A 9,5 MM) POSTO PEDREIRA/FORNECEDOR, SEM FRETE	Material	m³	0,9900000	94,23	93,28		
					MO sem LS =>	644,73	LS =>	488,26	MO com LS =>	1.132,99



ADVISOR E INCORPORAÇÕES

ADVISOR ASSESSORIA EMPRESARIAL EIRELI
CNPJ 30.190.353/0001-62

INSTITUTO FEDERAL DE EDUCAÇÃO, CIÊNCIA E TECNOLOGIA DO AMAZONAS - IFAM
CAMPUS MANAUS ZONA LESTE
COMISSÃO PERMANENTE DE LICITAÇÃO

OBRA DE REFORMA, ADEQUAÇÃO E CONSTRUÇÃO DO CENTRO DE REFERÊNCIA EM AGROECOLOGIA	ENCARGOS SOCIAIS	DESONERADO
	75,73% (HORA)	BDI 23,77%
Local: Av. Cosme Ferreira, 8045 – Bairro Gilberto Mestrinho – Manaus – AM	40,69 (MÊS)	DATA: 18/12/2020

Composições Analíticas com Preço Unitário

Valor do BDI => 752,78 Valor com BDI => 3.919,74

17.19	Código	Banco	Descrição	Tipo	Und	Quant.	Valor Unit	Total	
Composição	98087	SINAPI	TANQUE SÉPTICO RETANGULAR, EM ALVENARIA COM BLOCOS DE CONCRETO, DIMENSÕES INTERNAS: 1,6 X 4,6 X 2,4 M, VOLUME ÚTIL: 14720 L (PARA 105 CONTRIBUINTES), AF_08/2018	INHI - INSTALAÇÕES HIDROS SANITÁRIAS	UN	1,0000000	8.304,54	8.304,54	
Composição Auxiliar	5678	SINAPI	RETROESCAVADEIRA SOBRE RODAS COM CARREGADEIRA, TRAÇÃO 4X4, POTÊNCIA LÍQ. 88 HP, CAÇAMBA CARREG. CAP. MÍN. 1 M3, CAÇAMBA RETRO CAP. 0,26 M3, PESO OPERACIONAL MÍN. 6.674 KG, PROFUNDIDADE ESCAVAÇÃO MÁX. 4,37 M - CHP DIURNO. AF_06/2014	CHOR - CUSTOS HORÁRIOS DE MÁQUINAS E EQUIPAMENTOS	CHP	0,2000000	74,75	14,95	
Composição Auxiliar	5679	SINAPI	RETROESCAVADEIRA SOBRE RODAS COM CARREGADEIRA, TRAÇÃO 4X4, POTÊNCIA LÍQ. 88 HP, CAÇAMBA CARREG. CAP. MÍN. 1 M3, CAÇAMBA RETRO CAP. 0,26 M3, PESO OPERACIONAL MÍN. 6.674 KG, PROFUNDIDADE ESCAVAÇÃO MÁX. 4,37 M - CHI DIURNO. AF_06/2014	CHOR - CUSTOS HORÁRIOS DE MÁQUINAS E EQUIPAMENTOS	CHI	0,6727000	37,91	25,50	
Composição Auxiliar	92783	SINAPI	ARMAÇÃO DE LAJE DE UMA ESTRUTURA CONVENCIONAL DE CONCRETO ARMADO EM UMA EDIFICAÇÃO TÉRREA OU SOBRADO UTILIZANDO AÇO CA-60 DE 4,2 MM - MONTAGEM. AF_12/2015	FUES - FUNDAÇÕES E ESTRUTURAS	KG	53,1484000	10,76	571,87	
Composição Auxiliar	89993	SINAPI	GRAUTEAMENTO VERTICAL EM ALVENARIA ESTRUTURAL. AF_01/2015	FUES - FUNDAÇÕES E ESTRUTURAS	m³	0,1793000	677,46	121,46	
Composição Auxiliar	89995	SINAPI	GRAUTEAMENTO DE CINTA SUPERIOR OU DE VERGA EM ALVENARIA ESTRUTURAL. AF_01/2015	FUES - FUNDAÇÕES E ESTRUTURAS	m³	0,2030000	654,49	132,86	
Composição Auxiliar	89998	SINAPI	ARMAÇÃO DE CINTA DE ALVENARIA ESTRUTURAL; DIÂMETRO DE 10,0 MM. AF_01/2015	FUES - FUNDAÇÕES E ESTRUTURAS	KG	8,1444000	5,67	46,17	
Composição Auxiliar	89996	SINAPI	ARMAÇÃO VERTICAL DE ALVENARIA ESTRUTURAL; DIÂMETRO DE 10,0 MM. AF_01/2015	FUES - FUNDAÇÕES E ESTRUTURAS	KG	5,9232000	6,03	35,71	
Composição Auxiliar	94970	SINAPI	CONCRETO FCK = 20MPA, TRAÇO 1:2,7:3 (CIMENTO/ AREIA MÉDIA/ BRITA 1) - PREPARO MECÂNICO COM BETONEIRA 600 L. AF_07/2016	FUES - FUNDAÇÕES E ESTRUTURAS	m³	2,2856000	351,51	803,41	
Composição Auxiliar	97735	SINAPI	PEÇA RETANGULAR PRÉ-MOLDADA, VOLUME DE CONCRETO DE 30 A 100 LITROS, TAXA DE AÇO APROXIMADA DE 30KG/M³. AF_01/2018	FUES - FUNDAÇÕES E ESTRUTURAS	m³	0,7000000	1.636,04	1.145,22	
Composição Auxiliar	94116	SINAPI	LASTRO COM PREPARO DE FUNDO, LARGURA MAIOR OU IGUAL A 1,5 M, COM CAMADA DE BRITA, LANÇAMENTO MECANIZADO, EM LOCAL COM NÍVEL BAIXO DE INTERFERÊNCIA. AF_06/2016	MOVT - MOVIMENTO DE TERRA	m³	0,9310000	148,70	138,43	
Composição Auxiliar	87316	SINAPI	ARGAMASSA TRAÇO 1:4 (EM VOLUME DE CIMENTO E AREIA GROSSA ÚMIDA) PARA CHAPISCO CONVENCIONAL, PREPARO MECÂNICO COM BETONEIRA 400 L. AF_08/2019	SEDI - SERVIÇOS DIVERSOS	m³	0,0272000	362,08	9,84	
Composição Auxiliar	100475	SINAPI	ARGAMASSA TRAÇO 1:3 (EM VOLUME DE CIMENTO E AREIA MÉDIA ÚMIDA) COM ADIÇÃO DE IMPERMEABILIZANTE, PREPARO MECÂNICO COM BETONEIRA 400 L. AF_08/2019	SEDI - SERVIÇOS DIVERSOS	m³	2,4468000	543,92	1.330,86	
Composição Auxiliar	88316	SINAPI	SERVENTE COM ENCARGOS COMPLEMENTARES	SEDI - SERVIÇOS DIVERSOS	H	86,9248000	13,65	1.186,52	
Composição Auxiliar	88309	SINAPI	PEDREIRO COM ENCARGOS COMPLEMENTARES	SEDI - SERVIÇOS DIVERSOS	H	86,9246000	17,01	1.478,59	
Insumo	00025067	SINAPI	BLOCO DE CONCRETO ESTRUTURAL 19 X 19 X 39 CM, FBK 4,5 MPA (NBR 6136)	Material	UN	411,4980000	2,78	1.143,96	
Insumo	00000660	SINAPI	CANALETA DE CONCRETO 19 X 19 X 19 CM (CLASSE C - NBR 6136)	Material	UN	69,3000000	1,72	119,19	
				MO sem LS =>	1.737,28	LS =>	1.315,65	MO com LS =>	3.052,93
				Valor do BDI =>	1.973,98			Valor com BDI =>	10.278,52

18.1	Código	Banco	Descrição	Tipo	Und	Quant.	Valor Unit	Total	
Composição	92688	SINAPI	TUBO DE AÇO GALVANIZADO COM COSTURA, CLASSE MÉDIA, CONEXÃO ROSQUEADA, DN 20 (3/4"), INSTALADO EM RAMAIS E SUB-RAMAIS DE GÁS - FORNECIMENTO E INSTALAÇÃO. AF_12/2016	INHI - INSTALAÇÕES HIDROS SANITÁRIAS	M	1,0000000	19,66	19,66	
Composição Auxiliar	88267	SINAPI	ENCANADOR OU BOMBEIRO HIDRÁULICO COM ENCARGOS COMPLEMENTARES	SEDI - SERVIÇOS DIVERSOS	H	0,2970000	16,68	4,95	
Composição Auxiliar	88248	SINAPI	AUXILIAR DE ENCANADOR OU BOMBEIRO HIDRÁULICO COM ENCARGOS COMPLEMENTARES	SEDI - SERVIÇOS DIVERSOS	H	0,2970000	12,97	3,85	
Insumo	00007700	SINAPI	TUBO AÇO GALVANIZADO COM COSTURA, CLASSE MÉDIA, DN 3/4", E = 2,65* MM, PESO 1,58* KG/M (NBR 5580)	Material	M	1,0390000	10,46	10,86	
				MO sem LS =>	3,65	LS =>	2,77	MO com LS =>	6,42
				Valor do BDI =>	4,67			Valor com BDI =>	24,33

18.2	Código	Banco	Descrição	Tipo	Und	Quant.	Valor Unit	Total
Composição	000000247	Próprio	ENVELOPE DE CONCRETO PARA PROTEÇÃO DE TUBO ENTERRADO, ESPESSURA 3 CM	INEL - INSTALAÇÃO ELÉTRICA/ELETRIFICAÇÃO E	M	1,0000000	15,10	15,10
Composição Auxiliar	88309	SINAPI	PEDREIRO COM ENCARGOS COMPLEMENTARES	SEDI - SERVIÇOS DIVERSOS	H	0,1200000	17,01	2,04



ADVISOR E INCORPORAÇÕES

ADVISOR ASSESSORIA EMPRESARIAL EIRELI
CNPJ 30.190.353/0001-62

INSTITUTO FEDERAL DE EDUCAÇÃO, CIÊNCIA E TECNOLOGIA DO AMAZONAS - IFAM
CAMPUS MANAUS ZONA LESTE
COMISSÃO PERMANENTE DE LICITAÇÃO

OBRA DE REFORMA, ADEQUAÇÃO E CONSTRUÇÃO DO CENTRO DE REFERÊNCIA EM AGROECOLOGIA	ENCARGOS SOCIAIS	DESONERADO
	75,73% (HORA)	BDI 23,77%
Local: Av. Cosme Ferreira, 8045 – Bairro Gilberto Mestrinho – Manaus – AM	40,69 (MÊS)	DATA: 18/12/2020

Composições Analíticas com Preço Unitário

Composição Auxiliar	88316	SINAPI	SERVENTE COM ENCARGOS COMPLEMENTARES	SEDI - SERVIÇOS DIVERSOS	H	0,3900000	13,65	5,32	
Insumo	00000370	SINAPI	AREIA MEDIA - POSTO JAZIDA/FORNECEDOR (RETIRADO NA JAZIDA, SEM TRANSPORTE)	Material	m³	0,0180000	50,70	0,91	
Insumo	00004721	SINAPI	PEDRA BRITADA N. 1 (9,5 a 19 MM) POSTO PEDREIRA/FORNECEDOR, SEM FRETE	Material	m³	0,0230000	73,80	1,69	
Insumo	00001379	SINAPI	CIMENTO PORTLAND COMPOSTO CP II-32	Material	KG	7,7900000	0,66	5,14	
				MO sem LS =>	2,95	LS =>	2,23	MO com LS =>	5,18
				Valor do BDI =>	3,58			Valor com BDI =>	18,68

18.3	Código	Banco	Descrição	Tipo	Und	Quant.	Valor Unit	Total	
Composição	00000090	Próprio	PLACA DE SINALIZAÇÃO VERTICAL	SEDI - SERVIÇOS DIVERSOS	UN	1,0000000	24,89	24,89	
Composição Auxiliar	88311	SINAPI	PINTOR DE LETREIROS COM ENCARGOS COMPLEMENTARES	SEDI - SERVIÇOS DIVERSOS	H	0,2000000	22,06	4,41	
Composição Auxiliar	88297	SINAPI	OPERADOR DE MÁQUINAS E EQUIPAMENTOS COM ENCARGOS COMPLEMENTARES	SEDI - SERVIÇOS DIVERSOS	H	0,1466880	25,59	3,75	
Composição Auxiliar	88316	SINAPI	SERVENTE COM ENCARGOS COMPLEMENTARES	SEDI - SERVIÇOS DIVERSOS	H	0,4668730	13,65	6,37	
Insumo	00011026	SINAPI	CHAPA DE AÇO GALVANIZADA BITOLA GSG 14, E = 1,95 MM (15,60 KG/M2)	Material	KG	2,0000000	5,18	10,36	
				MO sem LS =>	6,24	LS =>	4,72	MO com LS =>	10,96
				Valor do BDI =>	5,91			Valor com BDI =>	30,80

18.4	Código	Banco	Descrição	Tipo	Und	Quant.	Valor Unit	Total	
Composição	00000248	Próprio	INSTALAÇÃO BÁSICA PARA ABRIGO DE GÁS (CAPACIDADE 2 CILINDROS GLP DE 46 KG)	SEDI - SERVIÇOS DIVERSOS	UN	1,0000000	865,16	865,16	
Composição Auxiliar	87889	SINAPI	CHAPISCO APLICADO EM ALVENARIA (SEM PRESENÇA DE VÃOS) E ESTRUTURAS DE CONCRETO DE FACHADA, COM ROLO PARA TEXTURA ACRÍLICA, ARGAMASSA TRAÇO 1:4 E EMULSÃO POLIMÉRICA (ADESIVO) COM PREPARO EM BETONEIRA 400L. AF_06/2014	REVE - REVESTIMENTO E TRATAMENTO DE SUPERFÍCIES	m²	10,0000000	4,29	42,90	
Composição Auxiliar	91815	SINAPI	(COMPOSIÇÃO REPRESENTATIVA) DE ALVENARIA DE BLOCOS DE CONCRETO ESTRUTURAL 14X19X39 CM, (ESPESSURA 14 CM), FBK = 4,5 MPA, UTILIZANDO PALHETA, PARA EDIFICAÇÃO HABITACIONAL. AF_10/2015	PARE - PAREDES/PAINEIS	m²	5,0000000	49,84	249,20	
Composição Auxiliar	89173	SINAPI	(COMPOSIÇÃO REPRESENTATIVA) DO SERVIÇO DE EMBOÇO/MASSA ÚNICA, APLICADO MANUALMENTE, TRAÇO 1:2:8, EM BETONEIRA DE 400L, PAREDES INTERNAS, COM EXECUÇÃO DE TALISCAS, EDIFICAÇÃO HABITACIONAL UNIFAMILIAR (CASAS) E EDIFICAÇÃO PÚBLICA PADRÃO. AF_12/2014	REVE - REVESTIMENTO E TRATAMENTO DE SUPERFÍCIES	m²	10,0000000	28,65	286,50	
Composição Auxiliar	96131	SINAPI	APLICAÇÃO MANUAL DE MASSA ACRÍLICA EM PANOS DE FACHADA COM PRESENÇA DE VÃOS, DE EDIFÍCIOS DE MÚLTIPLOS PAVIMENTOS, DUAS DEMÃOS. AF_05/2017	PINT - PINTURAS	m²	10,0000000	13,99	139,90	
Composição Auxiliar	88489	SINAPI	APLICAÇÃO MANUAL DE PINTURA COM TINTA LÁTEX ACRÍLICA EM PAREDES, DUAS DEMÃOS. AF_06/2014	PINT - PINTURAS	m²	10,0000000	9,04	90,40	
Composição Auxiliar	99862	SINAPI	GRADIL EM ALUMÍNIO FIXADO EM VÃOS DE JANELAS, FORMADO POR TUBOS DE 3/4". AF_04/2019	ESQV - ESQUADRIAS/FERRAGENS/VIDROS	m²	0,1600000	351,67	56,26	
				MO sem LS =>	173,42	LS =>	131,33	MO com LS =>	304,75
				Valor do BDI =>	205,64			Valor com BDI =>	1 070,80

18.5	Código	Banco	Descrição	Tipo	Und	Quant.	Valor Unit	Total	
Composição	00000244	Próprio	FITA ANTICORROSIVA 5CM X 30M SCOTCHRAP 3M OU EQUIVALENTE (2 CAMADAS), INCLUSIVE FORNECIMENTO E INSTALAÇÃO.	INEL - INSTALAÇÃO ELÉTRICA/ELETRIFICAÇÃO E ILUMINAÇÃO EXTERNA	M	1,0000000	14,97	14,97	
Composição Auxiliar	88248	SINAPI	AUXILIAR DE ENCANADOR OU BOMBEIRO HIDRÁULICO COM ENCARGOS COMPLEMENTARES	SEDI - SERVIÇOS DIVERSOS	H	0,0100000	12,97	0,12	
Composição Auxiliar	88267	SINAPI	ENCANADOR OU BOMBEIRO HIDRÁULICO COM ENCARGOS COMPLEMENTARES	SEDI - SERVIÇOS DIVERSOS	H	0,0100000	16,68	0,16	
Insumo	000000123	Próprio	FITA ANTICORROSIVA 5CM X 30M SCOTCHRAP 3M OU EQUIVALENTE.	Material	M	1,0000000	14,69	14,69	
				MO sem LS =>	0,11	LS =>	0,09	MO com LS =>	0,20
				Valor do BDI =>	3,55			Valor com BDI =>	18,52

18.6	Código	Banco	Descrição	Tipo	Und	Quant.	Valor Unit	Total	
Composição	00000245	Próprio	REGULADOR DE 1º ESTÁGIO, FORNECIMENTO E INSTALAÇÃO	ASTU - ASSENTAMENTO DE TUBOS E PECAS	UN	1,0000000	171,05	171,05	
Composição Auxiliar	88248	SINAPI	AUXILIAR DE ENCANADOR OU BOMBEIRO HIDRÁULICO COM ENCARGOS COMPLEMENTARES	SEDI - SERVIÇOS DIVERSOS	H	0,5000000	12,97	6,48	
Composição Auxiliar	88267	SINAPI	ENCANADOR OU BOMBEIRO HIDRÁULICO COM ENCARGOS COMPLEMENTARES	SEDI - SERVIÇOS DIVERSOS	H	0,5000000	16,68	8,34	
Insumo	000000124	Próprio	REGULADOR DE 1º ESTÁGIO PARA INSTALAÇÃO DE GÁS.	Material	UN	1,0000000	156,23	156,23	
				MO sem LS =>	6,16	LS =>	4,66	MO com LS =>	10,82
				Valor do BDI =>	40,65			Valor com BDI =>	211,70



ADVISOR E INCORPORAÇÕES

ADVISOR ASSESSORIA EMPRESARIAL EIRELI
CNPJ 30.190.353/0001-62

INSTITUTO FEDERAL DE EDUCAÇÃO, CIÊNCIA E TECNOLOGIA DO AMAZONAS - IFAM
CAMPUS MANAUS ZONA LESTE
COMISSÃO PERMANENTE DE LICITAÇÃO

OBRA DE REFORMA, ADEQUAÇÃO E CONSTRUÇÃO DO CENTRO DE REFERÊNCIA EM AGROECOLOGIA Local: Av. Cosme Ferreira, 8045 – Bairro Gilberto Mestrinho – Manaus – AM	ENCARGOS SOCIAIS	DESONERADO
	75,73% (HORA)	BDI 23,77%
	40,69 (MÊS)	DATA: 18/12/2020

Composições Analíticas com Preço Unitário

18.7	Código	Banco	Descrição	Tipo	Und	Quant.	Valor Unit	Total	
Composição	000000246	Próprio	REGULADOR DE 2º ESTÁGIO, FORNECIMENTO E INSTALAÇÃO	INES - INSTALAÇÕES ESPECIAIS	UN	1,0000000	43,71	43,71	
Composição Auxiliar	88248	SINAPI	AUXILIAR DE ENCANADOR OU BOMBEIRO HIDRÁULICO COM ENCARGOS COMPLEMENTARES	SEDI - SERVIÇOS DIVERSOS	H	0,5000000	12,97	6,48	
Composição Auxiliar	88267	SINAPI	ENCANADOR OU BOMBEIRO HIDRÁULICO COM ENCARGOS COMPLEMENTARES	SEDI - SERVIÇOS DIVERSOS	H	0,5000000	16,68	8,34	
Insumo	000000125	Próprio	REGULADOR DE 2º ESTÁGIO PARA INSTALAÇÃO DE GÁS.	Material	UN	1,0000000	28,89	28,89	
				MO sem LS =>	6,16	LS =>	4,66	MO com LS =>	10,82
				Valor do BDI =>	10,38			Valor com BDI =>	54,09

19.1	Código	Banco	Descrição	Tipo	Und	Quant.	Valor Unit	Total	
Composição	72553	SINAPI	EXTINTOR DE PQS 4KG - FORNECIMENTO E INSTALACAO	INES - INSTALAÇÕES ESPECIAIS	UN	1,0000000	100,45	100,45	
Composição Auxiliar	88316	SINAPI	SERVENTE COM ENCARGOS COMPLEMENTARES	SEDI - SERVIÇOS DIVERSOS	H	0,3000000	13,65	4,09	
Composição Auxiliar	88267	SINAPI	ENCANADOR OU BOMBEIRO HIDRÁULICO COM ENCARGOS COMPLEMENTARES	SEDI - SERVIÇOS DIVERSOS	H	0,3000000	16,68	5,00	
Insumo	00004350	SINAPI	BUCHA DE NYLON, DIAMETRO DO FURO 8 MM, COMPRIMENTO 40 MM, COM PARAFUSO DE ROSCA SOBERBA, CABECA CHATA, FENDA SIMPLES, 4,8 X 50 MM	Material	UN	1,0000000	0,32	0,32	
Insumo	00010891	SINAPI	EXTINTOR DE INCENDIO PORTATIL COM CARGA DE PO QUIMICO SECO (PQS) DE 4 KG, CLASSE BC	Material	UN	1,0000000	91,04	91,04	
				MO sem LS =>	3,76	LS =>	2,85	MO com LS =>	6,61
				Valor do BDI =>	23,87			Valor com BDI =>	124,32

19.2	Código	Banco	Descrição	Tipo	Und	Quant.	Valor Unit	Total	
Composição	72554	SINAPI	EXTINTOR DE CO2 6KG - FORNECIMENTO E INSTALACAO	INES - INSTALAÇÕES ESPECIAIS	UN	1,0000000	332,20	332,20	
Composição Auxiliar	88316	SINAPI	SERVENTE COM ENCARGOS COMPLEMENTARES	SEDI - SERVIÇOS DIVERSOS	H	0,3000000	13,65	4,09	
Composição Auxiliar	88267	SINAPI	ENCANADOR OU BOMBEIRO HIDRÁULICO COM ENCARGOS COMPLEMENTARES	SEDI - SERVIÇOS DIVERSOS	H	0,3000000	16,68	5,00	
Insumo	00004350	SINAPI	BUCHA DE NYLON, DIAMETRO DO FURO 8 MM, COMPRIMENTO 40 MM, COM PARAFUSO DE ROSCA SOBERBA, CABECA CHATA, FENDA SIMPLES, 4,8 X 50 MM	Material	UN	1,0000000	0,32	0,32	
Insumo	00010889	SINAPI	EXTINTOR DE INCENDIO PORTATIL COM CARGA DE GAS CARBONICO CO2 DE 6 KG, CLASSE BC	Material	UN	1,0000000	322,79	322,79	
				MO sem LS =>	3,76	LS =>	2,85	MO com LS =>	6,61
				Valor do BDI =>	78,96			Valor com BDI =>	411,16

19.3	Código	Banco	Descrição	Tipo	Und	Quant.	Valor Unit	Total	
Composição	97599	SINAPI	LUMINÁRIA DE EMERGÊNCIA, COM 30 LÂMPADAS LED DE 2 W, SEM REATOR - FORNECIMENTO E INSTALAÇÃO. AF_02/2020	INEL - INSTALAÇÃO ELÉTRICA/ELETRIFICAÇÃO E ILUMINAÇÃO EXTERNA	UN	1,0000000	20,60	20,60	
Composição Auxiliar	88247	SINAPI	AUXILIAR DE ELETRICISTA COM ENCARGOS COMPLEMENTARES	SEDI - SERVIÇOS DIVERSOS	H	0,0748000	15,91	1,19	
Composição Auxiliar	88264	SINAPI	ELETRICISTA COM ENCARGOS COMPLEMENTARES	SEDI - SERVIÇOS DIVERSOS	H	0,1795000	20,81	3,73	
Insumo	00038774	SINAPI	LUMINARIA DE EMERGENCIA 30 LEDS, POTENCIA 2 W, BATERIA DE LITIO, AUTONOMIA DE 6 HORAS	Material	UN	1,0000000	15,68	15,68	
				MO sem LS =>	2,17	LS =>	1,64	MO com LS =>	3,81
				Valor do BDI =>	4,89			Valor com BDI =>	25,49

19.4	Código	Banco	Descrição	Tipo	Und	Quant.	Valor Unit	Total
Composição	72947	SINAPI	SINALIZACAO HORIZONTAL COM TINTA RETRORREFLETIVA A BASE DE RESINA ACRILICA COM MICROESFERAS DE VIDRO	PAVI - PAVIMENTAÇÃO	m²	1,0000000	10,00	10,00
Composição Auxiliar	5824	SINAPI	CAMINHÃO TOCO, PBT 16 000 KG. CARGA ÚTIL MÁX. 10 685 KG, DIST. ENTRE EIXOS 4,8 M. POTÊNCIA 189 CV. INCLUSIVE CARROCERIA FIXA ABERTA DE MADEIRA P/ TRANSPORTE GERAL DE CARGA SECA, DIMEN. APROX. 2,5 X 7,00 X 0,50 M - CHP DIURNO. AF_06/2014	CHOR - CUSTOS HORÁRIOS DE MÁQUINAS E EQUIPAMENTOS	CHP	0,0033330	89,90	0,29
Composição Auxiliar	95133	SINAPI	MÁQUINA DEMARCADORA DE FAIXA DE TRÁFEGO À FRIO, AUTOPROPULIDA, POTÊNCIA 38 HP - CHP DIURNO AF_07/2018	CHOR - CUSTOS HORÁRIOS DE MÁQUINAS E EQUIPAMENTOS	CHP	0,0033330	85,26	0,28
Composição Auxiliar	88316	SINAPI	SERVENTE COM ENCARGOS COMPLEMENTARES	SEDI - SERVIÇOS DIVERSOS	H	0,0333300	13,65	0,45
Insumo	00025972	SINAPI	MICROESFERAS DE VIDRO PARA SINALIZACAO HORIZONTAL VIARIA, TIPO I-B (PREMIX) - NBR 16184	Material	KG	0,4000000	9,96	3,98
Insumo	00005318	SINAPI	SOLVENTE DILUENTE A BASE DE AGUARRAS	Material	L	0,1300000	8,44	1,09
Insumo	00007348	SINAPI	TINTA ACRILICA PREMIUM PARA PISO	Material	L	0,0300000	9,66	0,28
Insumo	00007343	SINAPI	TINTA A BASE DE RESINA ACRILICA, PARA SINALIZACAO HORIZONTAL VIARIA (NBR 11862)	Material	L	0,6000000	6,06	3,63

A



ADVISOR E INCORPORAÇÕES

ADVISOR ASSESSORIA EMPRESARIAL EIRELI
CNPJ 30.190.353/0001-62

INSTITUTO FEDERAL DE EDUCAÇÃO, CIÊNCIA E TECNOLOGIA DO AMAZONAS - IFAM
CAMPUS MANAUS ZONA LESTE
COMISSÃO PERMANENTE DE LICITAÇÃO

OBRA DE REFORMA, ADEQUAÇÃO E CONSTRUÇÃO DO CENTRO DE REFERÊNCIA EM AGROECOLOGIA	ENCARGOS SOCIAIS	DESONERADO
	75,73% (HORA)	BDI 23,77%
	40,69 (MÊS)	DATA: 18/12/2020

Local: Av. Cosme Ferreira, 8045 – Bairro Gilberto Mestrinho – Manaus – AM

Composições Analíticas com Preço Unitário

MO sem LS =>	0,24	LS =>	0,18	MO com LS =>	0,42
Valor do BDI =>	2,37			Valor com BDI =>	12,37

19.5	Código	Banco	Descrição	Tipo	Und	Quant.	Valor Unit	Total			
Composição	00000026	Próprio	PLACA DE SINALIZAÇÃO VERTICAL - EXTINTORES	SEDI - SERVIÇOS DIVERSOS	UN	1,0000000	41,89	41,89			
Composição Auxiliar	88309	SINAPI	PEDREIRO COM ENCARGOS COMPLEMENTARES	SEDI - SERVIÇOS DIVERSOS	H	0,4460000	17,01	7,58			
Insumo	00010851	SINAPI	PLACA DE ACRILICO TRANSPARENTE ADESIVADA PARA SINALIZACAO DE PORTAS, BORDA POLIDA, DE *25 X 8". E = 6 MM (NAO INCLUI ACESSORIOS PARA FIXACAO)	Material	UN	1,0000000	34,31	34,31			
						MO sem LS =>	3,22	LS =>	2,44	MO com LS =>	5,66
						Valor do BDI =>	9,95			Valor com BDI =>	51,84

19.6	Código	Banco	Descrição	Tipo	Und	Quant.	Valor Unit	Total			
Composição	00000090	Próprio	PLACA DE SINALIZAÇÃO VERTICAL	SEDI - SERVIÇOS DIVERSOS	UN	1,0000000	24,89	24,89			
Composição Auxiliar	88311	SINAPI	PINTOR DE LETREIROS COM ENCARGOS COMPLEMENTARES	SEDI - SERVIÇOS DIVERSOS	H	0,2000000	22,06	4,41			
Composição Auxiliar	88297	SINAPI	OPERADOR DE MÁQUINAS E EQUIPAMENTOS COM ENCARGOS COMPLEMENTARES	SEDI - SERVIÇOS DIVERSOS	H	0,1466880	25,59	3,75			
Composição Auxiliar	88316	SINAPI	SERVENTE COM ENCARGOS COMPLEMENTARES	SEDI - SERVIÇOS DIVERSOS	H	0,4668730	13,65	6,37			
Insumo	00011026	SINAPI	CHAPA DE AÇO GALVANIZADA BITOLA GSG 14, E = 1,95 MM (15,60 KG/M2)	Material	KG	2,0000000	5,18	10,36			
						MO sem LS =>	6,24	LS =>	4,72	MO com LS =>	10,96
						Valor do BDI =>	5,91			Valor com BDI =>	30,80

19.7	Código	Banco	Descrição	Tipo	Und	Quant.	Valor Unit	Total			
Composição	00000092	Próprio	PLACA DE SAIDA DE EMERGENCIA	SEDI - SERVIÇOS DIVERSOS	UN	1,0000000	22,11	22,11			
Composição Auxiliar	88264	SINAPI	ELETRICISTA COM ENCARGOS COMPLEMENTARES	SEDI - SERVIÇOS DIVERSOS	H	0,2060200	20,81	4,28			
Composição Auxiliar	88316	SINAPI	SERVENTE COM ENCARGOS COMPLEMENTARES	SEDI - SERVIÇOS DIVERSOS	H	0,0305130	13,65	0,41			
Insumo	00000043	Próprio	PLACA SAIDA DE EMERGENCIA FOTOL 26X20 ENCARTALE OU SIMILAR	Material	UN	1,0000000	17,42	17,42			
						MO sem LS =>	2,09	LS =>	1,58	MO com LS =>	3,67
						Valor do BDI =>	5,25			Valor com BDI =>	27,36

20.1	Código	Banco	Descrição	Tipo	Und	Quant.	Valor Unit	Total			
Composição	83463	SINAPI	QUADRO DE DISTRIBUICAO DE ENERGIA EM CHAPA DE ACO GALVANIZADO, PARA 12 DISJUNTORES TERMOMAGNETICOS MONOPOLARES, COM BARRAMENTO TRIFASICO E NEUTRO - FORNECIMENTO E INSTALACAO	INEL - INSTALAÇÃO ELÉTRICA/ELETRIFICAÇÃO E ILUMINAÇÃO EXTERNA	UN	1,0000000	229,79	229,79			
Composição Auxiliar	88247	SINAPI	AUXILIAR DE ELETRICISTA COM ENCARGOS COMPLEMENTARES	SEDI - SERVIÇOS DIVERSOS	H	2,0000000	15,91	31,82			
Composição Auxiliar	88264	SINAPI	ELETRICISTA COM ENCARGOS COMPLEMENTARES	SEDI - SERVIÇOS DIVERSOS	H	2,0000000	20,81	41,62			
Insumo	00013393	SINAPI	QUADRO DE DISTRIBUICAO COM BARRAMENTO TRIFASICO, DE EMBUTIR, EM CHAPA DE ACO GALVANIZADO, PARA 12 DISJUNTORES DIN, 100 A	Material	UN	1,0000000	156,35	156,35			
						MO sem LS =>	31,96	LS =>	24,20	MO com LS =>	56,16
						Valor do BDI =>	54,62			Valor com BDI =>	284,41

20.2	Código	Banco	Descrição	Tipo	Und	Quant.	Valor Unit	Total			
Composição	74130/001	SINAPI	DISJUNTOR TERMOMAGNETICO MONOPOLAR PADRAO NEMA (AMERICANO) 10 A 30A 240V, FORNECIMENTO E INSTALACAO	INEL - INSTALAÇÃO ELÉTRICA/ELETRIFICAÇÃO E ILUMINAÇÃO EXTERNA	UN	1,0000000	10,28	10,28			
Composição Auxiliar	88264	SINAPI	ELETRICISTA COM ENCARGOS COMPLEMENTARES	SEDI - SERVIÇOS DIVERSOS	H	0,1250000	20,81	2,60			
Insumo	00002370	SINAPI	DISJUNTOR TIPO NEMA, MONOPOLAR 10 ATE 30A, TENSAO MAXIMA DE 240 V	Material	UN	1,0000000	7,68	7,68			
						MO sem LS =>	1,17	LS =>	0,89	MO com LS =>	2,06
						Valor do BDI =>	2,44			Valor com BDI =>	12,72

20.3	Código	Banco	Descrição	Tipo	Und	Quant.	Valor Unit	Total			
Composição	74130/003	SINAPI	DISJUNTOR TERMOMAGNETICO BIPOLAR PADRAO NEMA (AMERICANO) 10 A 50A 240V, FORNECIMENTO E INSTALACAO	INEL - INSTALAÇÃO ELÉTRICA/ELETRIFICAÇÃO E ILUMINAÇÃO EXTERNA	UN	1,0000000	44,47	44,47			
Composição Auxiliar	88264	SINAPI	ELETRICISTA COM ENCARGOS COMPLEMENTARES	SEDI - SERVIÇOS DIVERSOS	H	0,1500000	20,81	3,12			
Insumo	00002388	SINAPI	DISJUNTOR TIPO NEMA, BIPOLAR 10 ATE 50 A, TENSAO MAXIMA 415 V	Material	UN	1,0000000	41,35	41,35			
						MO sem LS =>	1,41	LS =>	1,06	MO com LS =>	2,47
						Valor do BDI =>	10,57			Valor com BDI =>	55,04



ADVISOR E INCORPORAÇÕES

ADVISOR ASSESSORIA EMPRESARIAL EIRELI
CNPJ 30.190.353/0001-62

INSTITUTO FEDERAL DE EDUCAÇÃO, CIÊNCIA E TECNOLOGIA DO AMAZONAS - IFAM
CAMPUS MANAUS ZONA LESTE
COMISSÃO PERMANENTE DE LICITAÇÃO

OBRA DE REFORMA, ADEQUAÇÃO E CONSTRUÇÃO DO CENTRO DE REFERÊNCIA EM AGROECOLOGIA	ENCARGOS SOCIAIS	DESONERADO
	75,73% (HORA)	BDI 23,77%
Local: Av. Cosme Ferreira, 8045 – Bairro Gilberto Mestrinho – Manaus – AM	40,69 (MÊS)	DATA: 18/12/2020

Composições Analíticas com Preço Unitário

20.4	Código	Banco	Descrição	Tipo	Und	Quant.	Valor Unit	Total	
Composição	74130/010	SINAPI	DISJUNTOR TERMOMAGNETICO TRIPOLAR EM CAIXA MOLDADA 175 A 225A 240V, FORNECIMENTO E INSTALACAO	INEL - INSTALAÇÃO ELÉTRICA/ELETRIFICAÇÃO E ILUMINAÇÃO EXTERNA	UN	1,0000000	376,46	376,46	
Composição Auxiliar	88247	SINAPI	AUXILIAR DE ELETRICISTA COM ENCARGOS COMPLEMENTARES	SEDI - SERVIÇOS DIVERSOS	H	0,4000000	15,91	6,36	
Composição Auxiliar	88264	SINAPI	ELETRICISTA COM ENCARGOS COMPLEMENTARES	SEDI - SERVIÇOS DIVERSOS	H	0,4000000	20,81	8,32	
Insumo	00002377	SINAPI	DISJUNTOR TERMOMAGNETICO TRIPOLAR 200 A / 600 V, TIPO FXD / ICC - 35 KA	Material	UN	1,0000000	361,78	361,78	
				MO sem LS =>	6,38	LS =>	4,84	MO com LS =>	11,22
				Valor do BDI =>	89,48			Valor com BDI =>	465,94

20.5	Código	Banco	Descrição	Tipo	Und	Quant.	Valor Unit	Total	
Composição	93144	SINAPI	PONTO DE UTILIZAÇÃO DE EQUIPAMENTOS ELÉTRICOS, RESIDENCIAL, INCLUINDO SUPORTE E PLACA, CAIXA ELÉTRICA, ELETRODUTO, CABO, RASGO, QUEBRA E CHUMBAMENTO. AF_01/2015	INEL - INSTALAÇÃO ELÉTRICA/ELETRIFICAÇÃO E ILUMINAÇÃO EXTERNA	UN	1,0000000	143,66	143,66	
Composição Auxiliar	91852	SINAPI	ELETRODUTO FLEXÍVEL CORRUGADO, PVC, DN 20 MM (1/2"), PARA CIRCUITOS TERMINAIS, INSTALADO EM PAREDE - FORNECIMENTO E INSTALAÇÃO. AF_12/2015	INEL - INSTALAÇÃO ELÉTRICA/ELETRIFICAÇÃO E ILUMINAÇÃO EXTERNA	M	2,2000000	5,68	12,49	
Composição Auxiliar	91842	SINAPI	ELETRODUTO FLEXÍVEL CORRUGADO, PVC, DN 20 MM (1/2"), PARA CIRCUITOS TERMINAIS, INSTALADO EM LAJE - FORNECIMENTO E INSTALAÇÃO. AF_12/2015	INEL - INSTALAÇÃO ELÉTRICA/ELETRIFICAÇÃO E ILUMINAÇÃO EXTERNA	M	4,0000000	3,68	14,72	
Composição Auxiliar	91928	SINAPI	CABO DE COBRE FLEXÍVEL ISOLADO, 4 MM², ANTI-CHAMA 450/750 V, PARA CIRCUITOS TERMINAIS - FORNECIMENTO E INSTALAÇÃO. AF_12/2015	INEL - INSTALAÇÃO ELÉTRICA/ELETRIFICAÇÃO E ILUMINAÇÃO EXTERNA	M	18,0000000	3,55	63,90	
Composição Auxiliar	91945	SINAPI	SUPORTE PARAFUSADO COM PLACA DE ENCAIXE 4" X 2" ALTO (2,00 M DO PISO) PARA PONTO ELÉTRICO - FORNECIMENTO E INSTALAÇÃO. AF_12/2015	INEL - INSTALAÇÃO ELÉTRICA/ELETRIFICAÇÃO E ILUMINAÇÃO EXTERNA	UN	1,0000000	5,89	5,89	
Composição Auxiliar	91937	SINAPI	CAIXA OCTOGONAL 3" X 3", PVC, INSTALADA EM LAJE - FORNECIMENTO E INSTALAÇÃO. AF_12/2015	INEL - INSTALAÇÃO ELÉTRICA/ELETRIFICAÇÃO E ILUMINAÇÃO EXTERNA	UN	0,3750000	7,64	2,86	
Composição Auxiliar	91940	SINAPI	CAIXA RETANGULAR 4" X 2" MÉDIA (1,30 M DO PISO), PVC, INSTALADA EM PAREDE - FORNECIMENTO E INSTALAÇÃO. AF_12/2015	INEL - INSTALAÇÃO ELÉTRICA/ELETRIFICAÇÃO E ILUMINAÇÃO EXTERNA	UN	1,0000000	10,84	10,84	
Composição Auxiliar	90466	SINAPI	CHUMBAMENTO LINEAR EM ALVENARIA PARA RAMAIS/DISTRIBUIÇÃO COM DIÂMETROS MENORES OU IGUAIS A 40 MM. AF_05/2015	INHI - INSTALAÇÕES HIDROSANITÁRIAS	M	2,2000000	8,69	19,11	
Composição Auxiliar	90447	SINAPI	RASGO EM ALVENARIA PARA ELETRODUTOS COM DIÂMETROS MENORES OU IGUAIS A 40 MM. AF_05/2015	INHI - INSTALAÇÕES HIDROSANITÁRIAS	M	2,2000000	5,03	11,06	
Composição Auxiliar	90456	SINAPI	QUEBRA EM ALVENARIA PARA INSTALAÇÃO DE CAIXA DE TOMADA (4X4 OU 4X2). AF_05/2015	INHI - INSTALAÇÕES HIDROSANITÁRIAS	UN	1,0000000	2,69	2,69	
				MO sem LS =>	40,21	LS =>	30,45	MO com LS =>	70,66
				Valor do BDI =>	34,12			Valor com BDI =>	177,68

20.6	Código	Banco	Descrição	Tipo	Und	Quant.	Valor Unit	Total	
Composição	74130/004	SINAPI	DISJUNTOR TERMOMAGNETICO TRIPOLAR PADRAO NEMA (AMERICANO) 10 A 60A 240V, FORNECIMENTO E INSTALACAO	INEL - INSTALAÇÃO ELÉTRICA/ELETRIFICAÇÃO E ILUMINAÇÃO EXTERNA	UN	1,0000000	66,25	66,25	
Composição Auxiliar	88247	SINAPI	AUXILIAR DE ELETRICISTA COM ENCARGOS COMPLEMENTARES	SEDI - SERVIÇOS DIVERSOS	H	0,4000000	15,91	6,36	
Composição Auxiliar	88264	SINAPI	ELETRICISTA COM ENCARGOS COMPLEMENTARES	SEDI - SERVIÇOS DIVERSOS	H	0,4000000	20,81	8,32	
Insumo	00002392	SINAPI	DISJUNTOR TIPO NEMA, TRIPOLAR 10 ATE 50A, TENSÃO MÁXIMA DE 415 V	Material	UN	1,0000000	51,57	51,57	
				MO sem LS =>	6,38	LS =>	4,84	MO com LS =>	11,22
				Valor do BDI =>	15,74			Valor com BDI =>	81,99

20.7	Código	Banco	Descrição	Tipo	Und	Quant.	Valor Unit	Total	
Composição	00000054	Próprio	DISPOSITIVO DPS CLASSE II, 1 POLO, TENSÃO MÁXIMA DE 175 V, CORRENTE MÁXIMA DE *20* KA (TIPO AC)	INEL - INSTALAÇÃO ELÉTRICA/ELETRIFICAÇÃO E ILUMINAÇÃO EXTERNA	UN	1,0000000	44,59	44,59	
Composição Auxiliar	88264	SINAPI	ELETRICISTA COM ENCARGOS COMPLEMENTARES	SEDI - SERVIÇOS DIVERSOS	H	0,0100000	20,81	0,20	
Insumo	00039465	SINAPI	DISPOSITIVO DPS CLASSE II, 1 POLO, TENSÃO MÁXIMA DE 175 V, CORRENTE MÁXIMA DE *20* KA (TIPO AC)	Material	UN	1,0000000	44,39	44,39	
				MO sem LS =>	0,09	LS =>	0,07	MO com LS =>	0,16
				Valor do BDI =>	10,59			Valor com BDI =>	55,18

20.8	Código	Banco	Descrição	Tipo	Und	Quant.	Valor Unit	Total
Composição	91834	SINAPI	ELETRODUTO FLEXÍVEL CORRUGADO, PVC, DN 25 MM (3/4"), PARA CIRCUITOS TERMINAIS, INSTALADO EM FORRO - FORNECIMENTO E INSTALAÇÃO. AF_12/2015	INEL - INSTALAÇÃO ELÉTRICA/ELETRIFICAÇÃO E ILUMINAÇÃO EXTERNA	M	1,0000000	5,37	5,37



ADVISOR E INCORPORAÇÕES

ADVISOR ASSESSORIA EMPRESARIAL EIRELI
CNPJ 30.190.353/0001-62

INSTITUTO FEDERAL DE EDUCAÇÃO, CIÊNCIA E TECNOLOGIA DO AMAZONAS - IFAM
CAMPUS MANAUS ZONA LESTE
COMISSÃO PERMANENTE DE LICITAÇÃO

OBRA DE REFORMA, ADEQUAÇÃO E CONSTRUÇÃO DO CENTRO DE REFERÊNCIA EM AGROECOLOGIA	ENCARGOS SOCIAIS	DESONERADO
	75,73% (HORA)	BDI 23,77%
Local: Av. Cosme Ferreira, 8045 – Bairro Gilberto Mestrinho – Manaus – AM	40,69 (MÊS)	DATA: 18/12/2020

Composições Analíticas com Preço Unitário

Composição Auxiliar	91170	SINAPI	FIXAÇÃO DE TUBOS HORIZONTAIS DE PVC, CPVC OU COBRE DIÂMETROS MENORES OU IGUAIS A 40 MM OU ELETROCALHAS ATÉ 150MM DE LARGURA, COM ABRAÇADEIRA METÁLICA RÍGIDA TIPO D 1/2, FIXADA EM PERFILADO EM LAJE. AF_05/2015	INHI - INSTALAÇÕES HIDROSANITÁRIAS	M	1,0000000	1,69	1,69		
Composição Auxiliar	88247	SINAPI	AUXILIAR DE ELETRICISTA COM ENCARGOS COMPLEMENTARES	SEDI - SERVIÇOS DIVERSOS	H	0,0700000	15,91	1,11		
Composição Auxiliar	88264	SINAPI	ELETRICISTA COM ENCARGOS COMPLEMENTARES	SEDI - SERVIÇOS DIVERSOS	H	0,0700000	20,81	1,45		
Insumo	00002688	SINAPI	ELETRODUTO PVC FLEXIVEL CORRUGADO, COR AMARELA, DE 25 MM	Material	M	1,1000000	1,02	1,12		
				MO sem LS =>		1,66	LS =>	1,25	MO com LS =>	2,91
				Valor do BDI =>		1,27			Valor com BDI =>	6,64

20.9	Código	Banco	Descrição	Tipo	Und	Quant.	Valor Unit	Total		
Composição	91836	SINAPI	ELETRODUTO FLEXIVEL CORRUGADO, PVC, DN 32 MM (1"), PARA CIRCUITOS TERMINAIS, INSTALADO EM FORRO - FORNECIMENTO E INSTALAÇÃO. AF_12/2015	INEL - INSTALAÇÃO ELÉTRICA/ELETRIFICAÇÃO E ILUMINAÇÃO EXTERNA	M	1,0000000	6,91	6,91		
Composição Auxiliar	91170	SINAPI	FIXAÇÃO DE TUBOS HORIZONTAIS DE PVC, CPVC OU COBRE DIÂMETROS MENORES OU IGUAIS A 40 MM OU ELETROCALHAS ATÉ 150MM DE LARGURA, COM ABRAÇADEIRA METÁLICA RÍGIDA TIPO D 1/2, FIXADA EM PERFILADO EM LAJE. AF_05/2015	INHI - INSTALAÇÕES HIDROSANITÁRIAS	M	1,0000000	1,69	1,69		
Composição Auxiliar	88247	SINAPI	AUXILIAR DE ELETRICISTA COM ENCARGOS COMPLEMENTARES	SEDI - SERVIÇOS DIVERSOS	H	0,0900000	15,91	1,43		
Composição Auxiliar	88264	SINAPI	ELETRICISTA COM ENCARGOS COMPLEMENTARES	SEDI - SERVIÇOS DIVERSOS	H	0,0900000	20,81	1,87		
Insumo	00002690	SINAPI	ELETRODUTO PVC FLEXIVEL CORRUGADO, COR AMARELA, DE 32 MM	Material	M	1,1000000	1,75	1,92		
				MO sem LS =>		1,97	LS =>	1,50	MO com LS =>	3,47
				Valor do BDI =>		1,64			Valor com BDI =>	8,55

20.10	Código	Banco	Descrição	Tipo	Und	Quant.	Valor Unit	Total		
Composição	83446	SINAPI	CAIXA DE PASSAGEM 30X30X40 COM TAMPA E DRENO BRITA	INEL - INSTALAÇÃO ELÉTRICA/ELETRIFICAÇÃO E ILUMINAÇÃO EXTERNA	UN	1,0000000	148,74	148,74		
Composição Auxiliar	88316	SINAPI	SERVEIRO COM ENCARGOS COMPLEMENTARES	SEDI - SERVIÇOS DIVERSOS	H	4,4832000	13,65	61,19		
Composição Auxiliar	88309	SINAPI	PEDREIRO COM ENCARGOS COMPLEMENTARES	SEDI - SERVIÇOS DIVERSOS	H	1,6789000	17,01	28,55		
Insumo	00043059	SINAPI	ACÓ CA-60, 4,2 MM, OU 5,0 MM, OU 6,0 MM, OU 7,0 MM, VERGALHAO	Material	KG	2,1560000	4,13	8,90		
Insumo	00000370	SINAPI	AREIA MEDIA - POSTO JAZIDA/FORNECEDOR (RETIRADO NA JAZIDA, SEM TRANSPORTE)	Material	m³	0,0653000	50,70	3,31		
Insumo	00001106	SINAPI	CAL HIDRATADA CH-I PARA ARGAMASSAS	Material	KG	3,0095000	1,20	3,61		
Insumo	00001358	SINAPI	CHAPA DE MADEIRA COMPENSADA RESINADA PARA FORMA DE CONCRETO, DE *2,2 X 1,1* M, E = 17 MM	Material	m²	0,0600000	23,15	1,38		
Insumo	00001379	SINAPI	CIMENTO PORTLAND COMPOSTO CP II-32	Material	KG	18,5084000	0,66	12,21		
Insumo	00004721	SINAPI	PEDRA BRITADA N 1 (9,5 a 19 MM) POSTO PEDREIRA/FORNECEDOR, SEM FRETE	Material	m³	0,0365000	73,80	2,69		
Insumo	00004722	SINAPI	PEDRA BRITADA N. 3 (38 A 50 MM) POSTO PEDREIRA/FORNECEDOR, SEM FRETE	Material	m³	0,0040000	73,80	0,29		
Insumo	00007258	SINAPI	TIJOLO CERAMICO MACICO COMUM *5 X 10 X 20* CM (L X A X C)	Material	UN	60,4800000	0,44	26,61		
				MO sem LS =>		36,09	LS =>	27,33	MO com LS =>	63,42
				Valor do BDI =>		35,35			Valor com BDI =>	184,09

20.11	Código	Banco	Descrição	Tipo	Und	Quant.	Valor Unit	Total		
Composição	91943	SINAPI	CAIXA RETANGULAR 4" X 4" MÉDIA (1,30 M DO PISO), PVC, INSTALADA EM PAREDE - FORNECIMENTO E INSTALAÇÃO. AF_12/2015	INEL - INSTALAÇÃO ELÉTRICA/ELETRIFICAÇÃO E ILUMINAÇÃO EXTERNA	UN	1,0000000	13,63	13,63		
Composição Auxiliar	88629	SINAPI	ARGAMASSA TRAÇO 1:3 (EM VOLUME DE CIMENTO E AREIA MÉDIA ÚMIDA), PREPARO MANUAL. AF_08/2019	SEDI - SERVIÇOS DIVERSOS	m³	0,0012000	489,97	0,58		
Composição Auxiliar	88247	SINAPI	AUXILIAR DE ELETRICISTA COM ENCARGOS COMPLEMENTARES	SEDI - SERVIÇOS DIVERSOS	H	0,2830000	15,91	4,50		
Composição Auxiliar	88264	SINAPI	ELETRICISTA COM ENCARGOS COMPLEMENTARES	SEDI - SERVIÇOS DIVERSOS	H	0,2830000	20,81	5,88		
Insumo	00001873	SINAPI	CAIXA DE PASSAGEM, EM PVC, DE 4" X 4", PARA ELETRODUTO FLEXIVEL CORRUGADO	Material	UN	1,0000000	2,67	2,67		
				MO sem LS =>		4,56	LS =>	3,46	MO com LS =>	8,02
				Valor do BDI =>		3,23			Valor com BDI =>	16,86

20.12	Código	Banco	Descrição	Tipo	Und	Quant.	Valor Unit	Total
Composição	91937	SINAPI	CAIXA OCTOGONAL 3" X 3", PVC, INSTALADA EM LAJE - FORNECIMENTO E INSTALAÇÃO. AF_12/2015	INEL - INSTALAÇÃO ELÉTRICA/ELETRIFICAÇÃO E ILUMINAÇÃO EXTERNA	UN	1,0000000	7,64	7,64
Composição Auxiliar	88247	SINAPI	AUXILIAR DE ELETRICISTA COM ENCARGOS COMPLEMENTARES	SEDI - SERVIÇOS DIVERSOS	H	0,1430000	15,91	2,27
Composição Auxiliar	88264	SINAPI	ELETRICISTA COM ENCARGOS COMPLEMENTARES	SEDI - SERVIÇOS DIVERSOS	H	0,1430000	20,81	2,97



ADVISOR E INCORPORAÇÕES

ADVISOR ASSESSORIA EMPRESARIAL EIRELI
CNPJ 30.190.353/0001-62

INSTITUTO FEDERAL DE EDUCAÇÃO, CIÊNCIA E TECNOLOGIA DO AMAZONAS - IFAM
CAMPUS MANAUS ZONA LESTE
COMISSÃO PERMANENTE DE LICITAÇÃO

OBRA DE REFORMA, ADEQUAÇÃO E CONSTRUÇÃO DO CENTRO DE REFERÊNCIA EM AGROECOLOGIA Local: Av. Cosme Ferreira, 8045 – Bairro Gilberto Mestrinho – Manaus – AM	ENCARGOS SOCIAIS	DESONERADO
	75,73% (HORA)	BDI 23,77%
	40,69 (MÊS)	DATA: 18/12/2020

Composições Analíticas com Preço Unitário

Insumo	00001871	SINAPI	CAIXA OCTOGONAL DE FUNDO MOVEL EM PVC. DE 3" X 3", PARA ELETRODUTO FLEXIVEL CORRUGADO	Material	UN	1,0000000	2,40	2,40	
				MO sem LS =>	2,28	LS =>	1,72	MO com LS =>	4,00
				Valor do BDI =>	1,81			Valor com BDI =>	9,45

20.13	Código	Banco	Descrição	Tipo	Und	Quant.	Valor Unit	Total	
Composição	91926	SINAPI	CABO DE COBRE FLEXÍVEL ISOLADO, 2,5 MM², ANTI-CHAMA 450/750 V, PARA CIRCUITOS TERMINAIS - FORNECIMENTO E INSTALAÇÃO. AF_12/2016	INEL - INSTALAÇÃO ELÉTRICA/ELETRIFICAÇÃO E ILUMINAÇÃO EXTERNA	M	1,0000000	2,26	2,26	
Composição Auxiliar	88247	SINAPI	AUXILIAR DE ELETRICISTA COM ENCARGOS COMPLEMENTARES	SEDI - SERVIÇOS DIVERSOS	H	0,0300000	15,91	0,47	
Composição Auxiliar	88264	SINAPI	ELETRICISTA COM ENCARGOS COMPLEMENTARES	SEDI - SERVIÇOS DIVERSOS	H	0,0300000	20,81	0,62	
Insumo	00001014	SINAPI	CABO DE COBRE, FLEXIVEL, CLASSE 4 OU 5, ISOLACAO EM PVC/A, ANTICHAMA BWF-B, 1 CONDUTOR, 450/750 V, SECAO NOMINAL 2,5 MM2	Material	M	1,1900000	0,98	1,16	
Insumo	00021127	SINAPI	FITA ISOLANTE ADESIVA ANTICHAMA, USO ATE 750 V, EM ROLO DE 19 MM X 5 M	Material	UN	0,0090000	2,00	0,01	
				MO sem LS =>	0,47	LS =>	0,36	MO com LS =>	0,83
				Valor do BDI =>	0,53			Valor com BDI =>	2,79

20.14	Código	Banco	Descrição	Tipo	Und	Quant.	Valor Unit	Total	
Composição	91928	SINAPI	CABO DE COBRE FLEXÍVEL ISOLADO, 4 MM², ANTI-CHAMA 450/750 V, PARA CIRCUITOS TERMINAIS - FORNECIMENTO E INSTALAÇÃO. AF_12/2016	INEL - INSTALAÇÃO ELÉTRICA/ELETRIFICAÇÃO E ILUMINAÇÃO EXTERNA	M	1,0000000	3,55	3,55	
Composição Auxiliar	88247	SINAPI	AUXILIAR DE ELETRICISTA COM ENCARGOS COMPLEMENTARES	SEDI - SERVIÇOS DIVERSOS	H	0,0400000	15,91	0,63	
Composição Auxiliar	88264	SINAPI	ELETRICISTA COM ENCARGOS COMPLEMENTARES	SEDI - SERVIÇOS DIVERSOS	H	0,0400000	20,81	0,83	
Insumo	00000981	SINAPI	CABO DE COBRE, FLEXIVEL, CLASSE 4 OU 5, ISOLACAO EM PVC/A, ANTICHAMA BWF-B, 1 CONDUTOR, 450/750 V, SECAO NOMINAL 4 MM2	Material	M	1,1900000	1,75	2,08	
Insumo	00021127	SINAPI	FITA ISOLANTE ADESIVA ANTICHAMA, USO ATE 750 V, EM ROLO DE 19 MM X 5 M	Material	UN	0,0090000	2,00	0,01	
				MO sem LS =>	0,63	LS =>	0,48	MO com LS =>	1,11
				Valor do BDI =>	0,84			Valor com BDI =>	4,39

20.15	Código	Banco	Descrição	Tipo	Und	Quant.	Valor Unit	Total	
Composição	91932	SINAPI	CABO DE COBRE FLEXÍVEL ISOLADO, 10 MM², ANTI-CHAMA 450/750 V, PARA CIRCUITOS TERMINAIS - FORNECIMENTO E INSTALAÇÃO. AF_12/2016	INEL - INSTALAÇÃO ELÉTRICA/ELETRIFICAÇÃO E ILUMINAÇÃO EXTERNA	M	1,0000000	7,82	7,82	
Composição Auxiliar	88247	SINAPI	AUXILIAR DE ELETRICISTA COM ENCARGOS COMPLEMENTARES	SEDI - SERVIÇOS DIVERSOS	H	0,0770000	15,91	1,22	
Composição Auxiliar	88264	SINAPI	ELETRICISTA COM ENCARGOS COMPLEMENTARES	SEDI - SERVIÇOS DIVERSOS	H	0,0770000	20,81	1,60	
Insumo	00000980	SINAPI	CABO DE COBRE, FLEXIVEL, CLASSE 4 OU 5, ISOLACAO EM PVC/A, ANTICHAMA BWF-B, 1 CONDUTOR, 450/750 V, SECAO NOMINAL 10 MM2	Material	M	1,1900000	4,20	4,99	
Insumo	00021127	SINAPI	FITA ISOLANTE ADESIVA ANTICHAMA, USO ATE 750 V, EM ROLO DE 19 MM X 5 M	Material	UN	0,0090000	2,00	0,01	
				MO sem LS =>	1,22	LS =>	0,93	MO com LS =>	2,15
				Valor do BDI =>	1,85			Valor com BDI =>	9,67

20.16	Código	Banco	Descrição	Tipo	Und	Quant.	Valor Unit	Total	
Composição	92998	SINAPI	CABO DE COBRE FLEXÍVEL ISOLADO, 185 MM², ANTI-CHAMA 0,6/1,0 KV, PARA DISTRIBUIÇÃO - FORNECIMENTO E INSTALAÇÃO. AF_12/2016	INEL - INSTALAÇÃO ELÉTRICA/ELETRIFICAÇÃO E ILUMINAÇÃO EXTERNA	M	1,0000000	85,37	85,37	
Composição Auxiliar	88247	SINAPI	AUXILIAR DE ELETRICISTA COM ENCARGOS COMPLEMENTARES	SEDI - SERVIÇOS DIVERSOS	H	0,2120000	15,91	3,37	
Composição Auxiliar	88264	SINAPI	ELETRICISTA COM ENCARGOS COMPLEMENTARES	SEDI - SERVIÇOS DIVERSOS	H	0,2120000	20,81	4,41	
Insumo	00001000	SINAPI	CABO DE COBRE, FLEXIVEL, CLASSE 4 OU 5, ISOLACAO EM PVC/A, ANTICHAMA BWF-B, COBERTURA PVC-ST1, ANTICHAMA BWF-B, 1 CONDUTOR, 0,6/1 KV, SECAO NOMINAL 185 MM2	Material	M	1,0150000	76,44	77,58	
Insumo	00021127	SINAPI	FITA ISOLANTE ADESIVA ANTICHAMA, USO ATE 750 V, EM ROLO DE 19 MM X 5 M	Material	UN	0,0090000	2,00	0,01	
				MO sem LS =>	3,38	LS =>	2,56	MO com LS =>	5,94
				Valor do BDI =>	20,29			Valor com BDI =>	105,66

20.17	Código	Banco	Descrição	Tipo	Und	Quant.	Valor Unit	Total
Composição	100578	SINAPI	ASSENTAMENTO DE POSTE DE CONCRETO COM COMPRIMENTO NOMINAL DE 9 M, CARGA NOMINAL MENOR OU IGUAL A 1000 DAN, ENGASTAMENTO SIMPLES COM 1,5 M DE SOLO (NÃO INCLUI FORNECIMENTO). AF_11/2019	INEL - INSTALAÇÃO ELÉTRICA/ELETRIFICAÇÃO E ILUMINAÇÃO EXTERNA	UN	1,0000000	235,66	235,66



ADVISOR E INCORPORAÇÕES

ADVISOR ASSESSORIA EMPRESARIAL EIRELI
CNPJ 30.190.353/0001-62

INSTITUTO FEDERAL DE EDUCAÇÃO, CIÊNCIA E TECNOLOGIA DO AMAZONAS - IFAM
CAMPUS MANAUS ZONA LESTE
COMISSÃO PERMANENTE DE LICITAÇÃO

OBRA DE REFORMA, ADEQUAÇÃO E CONSTRUÇÃO DO CENTRO DE REFERÊNCIA EM AGROECOLOGIA	ENCARGOS SOCIAIS	DESONERADO
	75,73% (HORA)	BDI 23,77%
Local: Av. Cosme Ferreira, 8045 – Bairro Gilberto Mestrinho – Manaus – AM	40,69 (MÊS)	DATA: 18/12/2020

Composições Analíticas com Preço Unitário

Composição Auxiliar	5928	SINAPI	GUINDAUTO HIDRÁULICO, CAPACIDADE MÁXIMA DE CARGA 6200 KG, MOMENTO MÁXIMO DE CARGA 11,7 TM, ALCANCE MÁXIMO HORIZONTAL 9,70 M, INCLUSIVE CAMINHÃO TOCO PBT 16.000 KG, POTÊNCIA DE 189 CV - CHP DIURNO. AF_06/2014	CHOR - CUSTOS HORÁRIOS DE MÁQUINAS E EQUIPAMENTOS	CHP	0,0770000	108,70	8,36
Composição Auxiliar	88247	SINAPI	AUXILIAR DE ELETRICISTA COM ENCARGOS COMPLEMENTARES	SEDI - SERVIÇOS DIVERSOS	H	1,2330000	15,91	19,61
Composição Auxiliar	88264	SINAPI	ELETRICISTA COM ENCARGOS COMPLEMENTARES	SEDI - SERVIÇOS DIVERSOS	H	4,0080000	20,81	83,40
Insumo	00000863	SINAPI	CABO DE COBRE NU 35 MM2 MEIO-DURO	Material	M	9,0000000	13,81	124,29
				MO sem LS =>		46,35	35,10	81,45
				Valor do BDI =>		56,01		291,67

20.18	Código	Banco	Descrição	Tipo	Und	Quant.	Valor Unit	Total
Composição	83400	SINAPI	BRACO P/ ILUMINACAO DE RUAS EM TUBO ACO GALV 1" COMP = 1,20M E INCLINACAO 25GRAUS EM RELACAO AO PLANO VERTICAL P/ FIXACAO EM POSTE OU PAREDE - FORNECIMENTO E INSTALACAO	INEL - INSTALAÇÃO ELÉTRICA/ELETRIFICAÇÃO E ILUMINAÇÃO EXTERNA	UN	1,0000000	83,61	83,61
Composição Auxiliar	5928	SINAPI	GUINDAUTO HIDRÁULICO, CAPACIDADE MÁXIMA DE CARGA 6200 KG, MOMENTO MÁXIMO DE CARGA 11,7 TM, ALCANCE MÁXIMO HORIZONTAL 9,70 M, INCLUSIVE CAMINHÃO TOCO PBT 16.000 KG, POTÊNCIA DE 189 CV - CHP DIURNO. AF_06/2014	CHOR - CUSTOS HORÁRIOS DE MÁQUINAS E EQUIPAMENTOS	CHP	0,1737311	108,70	18,88
Composição Auxiliar	88316	SINAPI	SERVENTE COM ENCARGOS COMPLEMENTARES	SEDI - SERVIÇOS DIVERSOS	H	1,6300000	13,65	22,24
Composição Auxiliar	88264	SINAPI	ELETRICISTA COM ENCARGOS COMPLEMENTARES	SEDI - SERVIÇOS DIVERSOS	H	1,2000000	20,81	24,97
Insumo	00002512	SINAPI	BRACO P/ LUMINARIA PUBLICA 1 X 1,50M ROMAGNOLE OU EQUIV	Material	UN	1,0000000	17,42	17,42
				MO sem LS =>		21,34	16,16	37,50
				Valor do BDI =>		19,85		103,36

20.19	Código	Banco	Descrição	Tipo	Und	Quant.	Valor Unit	Total
Composição	74231/001	SINAPI	LUMINARIA ABERTA PARA ILUMINACAO PUBLICA, PARA LAMPADA A VAPOR DE MERCURIO ATE 400W E MISTA ATE 500W, COM BRACO EM TUBO DE ACO GALV D=50MM PROJ HOR=2.500MM E PROJ VERT= 2.200MM, FORNECIMENTO E INSTALACAO	INEL - INSTALAÇÃO ELÉTRICA/ELETRIFICAÇÃO E ILUMINAÇÃO EXTERNA	UN	1,0000000	123,66	123,66
Composição Auxiliar	88316	SINAPI	SERVENTE COM ENCARGOS COMPLEMENTARES	SEDI - SERVIÇOS DIVERSOS	H	2,0000000	13,65	27,30
Composição Auxiliar	88264	SINAPI	ELETRICISTA COM ENCARGOS COMPLEMENTARES	SEDI - SERVIÇOS DIVERSOS	H	2,0000000	20,81	41,62
Insumo	00002512	SINAPI	BRACO P/ LUMINARIA PUBLICA 1 X 1,50M ROMAGNOLE OU EQUIV	Material	UN	1,0000000	17,42	17,42
Insumo	00003798	SINAPI	LUMINARIA ABERTA P/ ILUMINACAO PUBLICA, TIPO X-57 PETERCO OU EQUIV	Material	UN	1,0000000	37,32	37,32
				MO sem LS =>		29,45	22,31	51,76
				Valor do BDI =>		29,39		153,05

20.20	Código	Banco	Descrição	Tipo	Und	Quant.	Valor Unit	Total
Composição	101548	SINAPI	ISOLADOR, TIPO ROLDANA, PARA BAIXA TENSÃO - FORNECIMENTO E INSTALAÇÃO. AF_07/2020	INEL - INSTALAÇÃO ELÉTRICA/ELETRIFICAÇÃO E ILUMINAÇÃO EXTERNA	UN	1,0000000	5,40	5,40
Composição Auxiliar	88247	SINAPI	AUXILIAR DE ELETRICISTA COM ENCARGOS COMPLEMENTARES	SEDI - SERVIÇOS DIVERSOS	H	0,0068771	15,91	0,10
Composição Auxiliar	88264	SINAPI	ELETRICISTA COM ENCARGOS COMPLEMENTARES	SEDI - SERVIÇOS DIVERSOS	H	0,0619000	20,81	1,28
Insumo	00003398	SINAPI	ISOLADOR DE PORCELANA, TIPO ROLDANA, DIMENSOES DE 72" X 72" MM, PARA USO EM BAIXA TENSÃO	Material	UN	1,0000000	4,02	4,02
				MO sem LS =>		0,62	0,47	1,09
				Valor do BDI =>		1,28		6,68

20.21	Código	Banco	Descrição	Tipo	Und	Quant.	Valor Unit	Total
Composição	91996	SINAPI	TOMADA MÉDIA DE EMBUTIR (1 MÓDULO), 2P+T 10 A, INCLUINDO SUPORTE E PLACA - FORNECIMENTO E INSTALAÇÃO. AF_12/2015	INEL - INSTALAÇÃO ELÉTRICA/ELETRIFICAÇÃO E ILUMINAÇÃO EXTERNA	UN	1,0000000	19,73	19,73
Composição Auxiliar	91946	SINAPI	SUPORTE PARAFUSADO COM PLACA DE ENCAIXE 4" X 2" MÉDIO (1,30 M DO PISO) PARA PONTO ELÉTRICO - FORNECIMENTO E INSTALAÇÃO. AF_12/2015	INEL - INSTALAÇÃO ELÉTRICA/ELETRIFICAÇÃO E ILUMINAÇÃO EXTERNA	UN	1,0000000	4,69	4,69
Composição Auxiliar	91994	SINAPI	TOMADA MÉDIA DE EMBUTIR (1 MÓDULO), 2P+T 10 A, SEM SUPORTE E SEM PLACA - FORNECIMENTO E INSTALAÇÃO. AF_12/2015	INEL - INSTALAÇÃO ELÉTRICA/ELETRIFICAÇÃO E ILUMINAÇÃO EXTERNA	UN	1,0000000	15,04	15,04
				MO sem LS =>		6,07	4,60	10,67
				Valor do BDI =>		4,68		24,41

20.22	Código	Banco	Descrição	Tipo	Und	Quant.	Valor Unit	Total
-------	--------	-------	-----------	------	-----	--------	------------	-------



ADVISOR E INCORPORAÇÕES

ADVISOR ASSESSORIA EMPRESARIAL EIRELI
CNPJ 30.190.353/0001-62

INSTITUTO FEDERAL DE EDUCAÇÃO, CIÊNCIA E TECNOLOGIA DO AMAZONAS - IFAM
CAMPUS MANAUS ZONA LESTE
COMISSÃO PERMANENTE DE LICITAÇÃO

OBRA DE REFORMA, ADEQUAÇÃO E CONSTRUÇÃO DO CENTRO DE REFERÊNCIA EM AGROECOLOGIA	ENCARGOS SOCIAIS	DESONERADO
	75,73% (HORA)	BDI 23,77%
Local: Av. Cosme Ferreira, 8045 – Bairro Gilberto Mestrinho – Manaus – AM	40,69 (MÊS)	DATA: 18/12/2020

Composições Analíticas com Preço Unitário

Composição	91997	SINAPI	TOMADA MÉDIA DE EMBUTIR (1 MÓDULO), 2P+T 20 A, INCLUINDO SUPORTE E PLACA - FORNECIMENTO E INSTALAÇÃO. AF_12/2015	INEL - INSTALAÇÃO ELÉTRICA/ELETRIFICAÇÃO E ILUMINAÇÃO EXTERNA	UN	1,0000000	20,77	20,77	
Composição Auxiliar	91946	SINAPI	SUPORTE PARAFUSADO COM PLACA DE ENCAIXE 4" X 2" MÉDIO (1,30 M DO PISO) PARA PONTO ELÉTRICO - FORNECIMENTO E INSTALAÇÃO. AF_12/2015	INEL - INSTALAÇÃO ELÉTRICA/ELETRIFICAÇÃO E ILUMINAÇÃO EXTERNA	UN	1,0000000	4,69	4,69	
Composição Auxiliar	91995	SINAPI	TOMADA MÉDIA DE EMBUTIR (1 MÓDULO), 2P+T 20 A, SEM SUPORTE E SEM PLACA - FORNECIMENTO E INSTALAÇÃO. AF_12/2015	INEL - INSTALAÇÃO ELÉTRICA/ELETRIFICAÇÃO E ILUMINAÇÃO EXTERNA	UN	1,0000000	16,08	16,08	
				MO sem LS =>	6,07	LS =>	4,60	MO com LS =>	10,67
				Valor do BDI =>	4,93			Valor com BDI =>	25,70

20.23	Código	Banco	Descrição	Tipo	Und	Quant.	Valor Unit	Total	
Composição	92002	SINAPI	TOMADA MÉDIA DE EMBUTIR (2 MÓDULOS), 2P+T 10 A, SEM SUPORTE E SEM PLACA - FORNECIMENTO E INSTALAÇÃO. AF_12/2015	INEL - INSTALAÇÃO ELÉTRICA/ELETRIFICAÇÃO E ILUMINAÇÃO EXTERNA	UN	1,0000000	27,85	27,85	
Composição Auxiliar	88247	SINAPI	AUXILIAR DE ELETRICISTA COM ENCARGOS COMPLEMENTARES	SEDI - SERVIÇOS DIVERSOS	H	0,5550000	15,91	8,83	
Composição Auxiliar	88264	SINAPI	ELETRICISTA COM ENCARGOS COMPLEMENTARES	SEDI - SERVIÇOS DIVERSOS	H	0,5550000	20,81	11,54	
Insumo	00038101	SINAPI	TOMADA 2P+T 10A, 250V (APENAS MÓDULO)	Material	UN	2,0000000	3,74	7,48	
				MO sem LS =>	8,87	LS =>	6,71	MO com LS =>	15,58
				Valor do BDI =>	6,61			Valor com BDI =>	34,46

20.24	Código	Banco	Descrição	Tipo	Und	Quant.	Valor Unit	Total	
Composição	91953	SINAPI	INTERRUPTOR SIMPLES (1 MÓDULO), 10A/250V, INCLUINDO SUPORTE E PLACA - FORNECIMENTO E INSTALAÇÃO. AF_12/2015	INEL - INSTALAÇÃO ELÉTRICA/ELETRIFICAÇÃO E ILUMINAÇÃO EXTERNA	UN	1,0000000	16,22	16,22	
Composição Auxiliar	91946	SINAPI	SUPORTE PARAFUSADO COM PLACA DE ENCAIXE 4" X 2" MÉDIO (1,30 M DO PISO) PARA PONTO ELÉTRICO - FORNECIMENTO E INSTALAÇÃO. AF_12/2015	INEL - INSTALAÇÃO ELÉTRICA/ELETRIFICAÇÃO E ILUMINAÇÃO EXTERNA	UN	1,0000000	4,69	4,69	
Composição Auxiliar	91952	SINAPI	INTERRUPTOR SIMPLES (1 MÓDULO), 10A/250V, SEM SUPORTE E SEM PLACA - FORNECIMENTO E INSTALAÇÃO. AF_12/2015	INEL - INSTALAÇÃO ELÉTRICA/ELETRIFICAÇÃO E ILUMINAÇÃO EXTERNA	UN	1,0000000	11,53	11,53	
				MO sem LS =>	4,75	LS =>	3,60	MO com LS =>	8,35
				Valor do BDI =>	3,85			Valor com BDI =>	20,07

20.25	Código	Banco	Descrição	Tipo	Und	Quant.	Valor Unit	Total	
Composição	91967	SINAPI	INTERRUPTOR SIMPLES (3 MÓDULOS), 10A/250V, INCLUINDO SUPORTE E PLACA - FORNECIMENTO E INSTALAÇÃO. AF_12/2015	INEL - INSTALAÇÃO ELÉTRICA/ELETRIFICAÇÃO E ILUMINAÇÃO EXTERNA	UN	1,0000000	34,90	34,90	
Composição Auxiliar	91946	SINAPI	SUPORTE PARAFUSADO COM PLACA DE ENCAIXE 4" X 2" MÉDIO (1,30 M DO PISO) PARA PONTO ELÉTRICO - FORNECIMENTO E INSTALAÇÃO. AF_12/2015	INEL - INSTALAÇÃO ELÉTRICA/ELETRIFICAÇÃO E ILUMINAÇÃO EXTERNA	UN	1,0000000	4,69	4,69	
Composição Auxiliar	91966	SINAPI	INTERRUPTOR SIMPLES (3 MÓDULOS), 10A/250V, SEM SUPORTE E SEM PLACA - FORNECIMENTO E INSTALAÇÃO. AF_12/2015	INEL - INSTALAÇÃO ELÉTRICA/ELETRIFICAÇÃO E ILUMINAÇÃO EXTERNA	UN	1,0000000	30,21	30,21	
				MO sem LS =>	10,03	LS =>	7,59	MO com LS =>	17,62
				Valor do BDI =>	8,29			Valor com BDI =>	43,19

20.26	Código	Banco	Descrição	Tipo	Und	Quant.	Valor Unit	Total	
Composição	91955	SINAPI	INTERRUPTOR PARALELO (1 MÓDULO), 10A/250V, INCLUINDO SUPORTE E PLACA - FORNECIMENTO E INSTALAÇÃO. AF_12/2015	INEL - INSTALAÇÃO ELÉTRICA/ELETRIFICAÇÃO E ILUMINAÇÃO EXTERNA	UN	1,0000000	20,26	20,26	
Composição Auxiliar	91946	SINAPI	SUPORTE PARAFUSADO COM PLACA DE ENCAIXE 4" X 2" MÉDIO (1,30 M DO PISO) PARA PONTO ELÉTRICO - FORNECIMENTO E INSTALAÇÃO. AF_12/2015	INEL - INSTALAÇÃO ELÉTRICA/ELETRIFICAÇÃO E ILUMINAÇÃO EXTERNA	UN	1,0000000	4,69	4,69	
Composição Auxiliar	91954	SINAPI	INTERRUPTOR PARALELO (1 MÓDULO), 10A/250V, SEM SUPORTE E SEM PLACA - FORNECIMENTO E INSTALAÇÃO. AF_12/2015	INEL - INSTALAÇÃO ELÉTRICA/ELETRIFICAÇÃO E ILUMINAÇÃO EXTERNA	UN	1,0000000	15,57	15,57	
				MO sem LS =>	6,07	LS =>	4,60	MO com LS =>	10,67
				Valor do BDI =>	4,81			Valor com BDI =>	25,07

20.27	Código	Banco	Descrição	Tipo	Und	Quant.	Valor Unit	Total	
Composição	97586	SINAPI	LUMINÁRIA TIPO CALHA, DE SOBREPOR, COM 2 LÂMPADAS TUBULARES FLUORESCENTES DE 18 W, COM REATOR DE PARTIDA RÁPIDA - FORNECIMENTO E INSTALAÇÃO. AF_02/2020	INEL - INSTALAÇÃO ELÉTRICA/ELETRIFICAÇÃO E ILUMINAÇÃO EXTERNA	UN	1,0000000	54,52	54,52	
Composição Auxiliar	88247	SINAPI	AUXILIAR DE ELETRICISTA COM ENCARGOS COMPLEMENTARES	SEDI - SERVIÇOS DIVERSOS	H	0,1727000	15,91	2,74	
Composição Auxiliar	88264	SINAPI	ELETRICISTA COM ENCARGOS COMPLEMENTARES	SEDI - SERVIÇOS DIVERSOS	H	0,4144000	20,81	8,62	
Insumo	00003811	SINAPI	LUMINARIA DE SOBREPOR EM CHAPA DE ACO PARA 2 LAMPADAS FLUORESCENTES DE "18" W. ALETADA, COMPLETA (LAMPADAS E REATOR INCLUSOS)	Material	UN	1,0000000	43,16	43,16	
				MO sem LS =>	5,02	LS =>	3,81	MO com LS =>	8,83



ADVISOR E INCORPORAÇÕES

ADVISOR ACESSORIA EMPRESARIAL EIRELI
CNPJ 30.190.353/0001-62

INSTITUTO FEDERAL DE EDUCAÇÃO, CIÊNCIA E TECNOLOGIA DO AMAZONAS - IFAM
CAMPUS MANAUS ZONA LESTE
COMISSÃO PERMANENTE DE LICITAÇÃO

OBRA DE REFORMA, ADEQUAÇÃO E CONSTRUÇÃO DO CENTRO DE REFERÊNCIA EM AGROECOLOGIA	ENCARGOS SOCIAIS	DESONERADO
	75,73% (HORA)	BDI 23,77%
Local: Av. Cosme Ferreira, 8045 – Bairro Gilberto Mestrinho – Manaus – AM	40,69 (MÊS)	DATA: 18/12/2020

Composições Analíticas com Preço Unitário

Valor do BDI => 12,95 Valor com BDI => 67,47

20.29	Código	Banco	Descrição	Tipo	Und	Quant.	Valor Unit	Total	
Composição	97586	SINAPI	LUMINÁRIA TIPO CALHA, DE SOBREPOR, COM 2 LÂMPADAS TUBULARES FLUORESCENTES DE 36 W, COM REATOR DE PARTIDA RÁPIDA - FORNECIMENTO E INSTALAÇÃO. AF_02/2020	INEL - INSTALAÇÃO ELÉTRICA/ELETRIFICAÇÃO E ILUMINAÇÃO EXTERNA	UN	1,0000000	72,41	72,41	
Composição Auxiliar	88247	SINAPI	AUXILIAR DE ELETRICISTA COM ENCARGOS COMPLEMENTARES	SEDI - SERVIÇOS DIVERSOS	H	0,1727000	15,91	2,74	
Composição Auxiliar	88264	SINAPI	ELETRICISTA COM ENCARGOS COMPLEMENTARES	SEDI - SERVIÇOS DIVERSOS	H	0,4144000	20,81	8,62	
Insumo	00003799	SINAPI	LUMINARIA DE SOBREPOR EM CHAPA DE ACO PARA 2 LAMPADAS FLUORESCENTES DE "36" W, ALETADA, COMPLETA (LAMPADAS E REATOR INCLUSOS)	Material	UN	1,0000000	61,05	61,05	
				MO sem LS =>	5,02	LS =>	3,81	MO com LS =>	8,83
				Valor do BDI =>	17,21			Valor com BDI =>	89,62

20.29	Código	Banco	Descrição	Tipo	Und	Quant.	Valor Unit	Total	
Composição	00000211	Próprio	DISJUNTOR BIPOLAR DR 25 A - DISPOSITIVO RESIDUAL DIFERENCIAL, TIPO AC, 30MA,	INEL - INSTALAÇÃO ELÉTRICA/ELETRIFICAÇÃO E ILUMINAÇÃO EXTERNA	UN	1,0000000	132,52	132,52	
Composição Auxiliar	88264	SINAPI	ELETRICISTA COM ENCARGOS COMPLEMENTARES	SEDI - SERVIÇOS DIVERSOS	H	0,6000000	20,81	12,48	
Composição Auxiliar	88316	SINAPI	SERVENTE COM ENCARGOS COMPLEMENTARES	SEDI - SERVIÇOS DIVERSOS	H	0,6000000	13,65	8,19	
Insumo	000000101	Próprio	DISJUNTOR BIPOLAR DR 25 A, DISPOSITIVO RESIDUAL DIFERENCIAL, TIPO AC, 30MA	Material	DISJUNTOR BIPOLAR DR 25 A, DISPOSITIVO RESIDUAL DIFERENCIAL, TIPO AC, 30MA	1,0000000	111,85	111,85	
				MO sem LS =>	8,83	LS =>	6,69	MO com LS =>	15,52
				Valor do BDI =>	31,50			Valor com BDI =>	164,02

20.30	Código	Banco	Descrição	Tipo	Und	Quant.	Valor Unit	Total	
Composição	000000250	Próprio	DISPOSITIVO DE PROTEÇÃO CONTRA SURTOS DE TENSÃO 40KA/175V, INCLUSIVE FORNECIMENTO E INSTALAÇÃO	INEL - INSTALAÇÃO ELÉTRICA/ELETRIFICAÇÃO E ILUMINAÇÃO EXTERNA	UN	1,0000000	94,92	94,92	
Composição Auxiliar	91677	SINAPI	ENGENHEIRO ELETRICISTA COM ENCARGOS COMPLEMENTARES	SEDI - SERVIÇOS DIVERSOS	H	0,0100000	74,64	0,74	
Insumo	000000126	Próprio	DISPOSITIVO DE PROTEÇÃO CONTRA SURTOS DE TENSÃO 40KA/175V	Material	UN	1,0000000	94,18	94,18	
				MO sem LS =>	0,42	LS =>	0,31	MO com LS =>	0,73
				Valor do BDI =>	22,56			Valor com BDI =>	117,48

21.1	Código	Banco	Descrição	Tipo	Und	Quant.	Valor Unit	Total	
Composição	95470	SINAPI	VASO SANITARIO SIFONADO CONVENCIONAL COM LOUÇA BRANCA, INCLUSO CONJUNTO DE LIGAÇÃO PARA BACIA SANITÁRIA AJUSTÁVEL - FORNECIMENTO E INSTALAÇÃO. AF_10/2016	INHI - INSTALAÇÕES HIDROSANITÁRIAS	UN	1,0000000	126,99	126,99	
Composição Auxiliar	95469	SINAPI	VASO SANITARIO SIFONADO CONVENCIONAL COM LOUÇA BRANCA - FORNECIMENTO E INSTALAÇÃO. AF_01/2020	INHI - INSTALAÇÕES HIDROSANITÁRIAS	UN	1,0000000	122,72	122,72	
Insumo	00006142	SINAPI	CONJUNTO DE LIGACAO PARA BACIA SANITARIA AJUSTAVEL, EM PLASTICO BRANCO, COM TUBO, CANOPLA E ESPUDE	Material	UN	1,0000000	4,27	4,27	
				MO sem LS =>	5,45	LS =>	4,12	MO com LS =>	9,57
				Valor do BDI =>	30,18			Valor com BDI =>	157,17

21.2	Código	Banco	Descrição	Tipo	Und	Quant.	Valor Unit	Total	
Composição	95635	SINAPI	VÁLVULA DE DESCARGA METÁLICA, BASE 1 1/2", ACABAMENTO METALICO CROMADO - FORNECIMENTO E INSTALAÇÃO. AF_01/2019	INHI - INSTALAÇÕES HIDROSANITÁRIAS	UN	1,0000000	188,07	188,07	
Composição Auxiliar	88267	SINAPI	ENCANADOR OU BOMBEIRO HIDRÁULICO COM ENCARGOS COMPLEMENTARES	SEDI - SERVIÇOS DIVERSOS	H	0,7890000	16,68	13,16	
Composição Auxiliar	88248	SINAPI	AUXILIAR DE ENCANADOR OU BOMBEIRO HIDRÁULICO COM ENCARGOS COMPLEMENTARES	SEDI - SERVIÇOS DIVERSOS	H	0,7890000	12,97	10,23	
Insumo	00003148	SINAPI	FITA VEDA ROSCA EM ROLOS DE 18 MM X 50 M (L X C)	Material	UN	0,0190000	6,21	0,11	
Insumo	00010228	SINAPI	VALVULA DE DESCARGA METALICA, BASE 1 1/2" E ACABAMENTO METALICO CROMADO	Material	UN	1,0000000	164,57	164,57	
				MO sem LS =>	9,71	LS =>	7,36	MO com LS =>	17,07



ADVISOR E INCORPORAÇÕES

ADVISOR ASSESSORIA EMPRESARIAL EIRELI
CNPJ 30.190.353/0001-62

INSTITUTO FEDERAL DE EDUCAÇÃO, CIÊNCIA E TECNOLOGIA DO AMAZONAS - IFAM
CAMPUS MANAUS ZONA LESTE
COMISSÃO PERMANENTE DE LICITAÇÃO

OBRA DE REFORMA, ADEQUAÇÃO E CONSTRUÇÃO DO CENTRO DE REFERÊNCIA EM AGROECOLOGIA	ENCARGOS SOCIAIS	DESONERADO
	75,73% (HORA)	BDI 23,77%
Local: Av. Cosme Ferreira, 8045 - Bairro Gilberto Mestrinho - Manaus - AM	40,69 (MÊS)	DATA: 18/12/2020

Composições Analíticas com Preço Unitário

Valor do BDI => 44,70 Valor com BDI => 232,77

	Código	Banco	Descrição	Tipo	Und	Quant.	Valor Unit	Total	
21.3									
Composição	86901	SINAPI	CUBA DE EMBUTIR OVAL EM LOUÇA BRANCA, 35 X 60CM OU EQUIVALENTE - FORNECIMENTO E INSTALAÇÃO. AF_01/2020	INHI - INSTALAÇÕES HIDROS SANITÁRIAS	UN	1,0000000	82,71	82,71	
Composição Auxiliar	88316	SINAPI	SERVENTE COM ENCARGOS COMPLEMENTARES	SEDI - SERVIÇOS DIVERSOS	H	0,2665000	13,65	3,63	
Composição Auxiliar	88274	SINAPI	MARMORISTA/GRANITEIRO COM ENCARGOS COMPLEMENTARES	SEDI - SERVIÇOS DIVERSOS	H	0,8458000	20,23	17,11	
Insumo	00020269	SINAPI	LAVATORIO/CUBA DE EMBUTIR OVAL LOUCA BRANCA SEM LADRÃO *50 X 35* CM	Material	UN	1,0000000	50,43	50,43	
Insumo	00004823	SINAPI	MASSA PLASTICA PARA MARMORE/GRANITO	Material	KG	0,5271000	21,91	11,54	
				MO sem LS =>	9,09	LS =>	6,88	MO com LS =>	15,97
				Valor do BDI =>	19,86			Valor com BDI =>	102,37

	Código	Banco	Descrição	Tipo	Und	Quant.	Valor Unit	Total	
21.4									
Composição	86904	SINAPI	LAVATÓRIO LOUÇA BRANCA SUSPENSO, 29,5 X 39CM OU EQUIVALENTE, PADRÃO POPULAR - FORNECIMENTO E INSTALAÇÃO. AF_01/2020	INHI - INSTALAÇÕES HIDROS SANITÁRIAS	UN	1,0000000	79,58	79,58	
Composição Auxiliar	88316	SINAPI	SERVENTE COM ENCARGOS COMPLEMENTARES	SEDI - SERVIÇOS DIVERSOS	H	0,1886000	13,65	2,57	
Composição Auxiliar	88267	SINAPI	ENCANADOR OU BOMBEIRO HIDRÁULICO COM ENCARGOS COMPLEMENTARES	SEDI - SERVIÇOS DIVERSOS	H	0,3870000	16,68	6,45	
Insumo	00004351	SINAPI	PARAFUSO NIQUELADO 3 1/2" COM ACABAMENTO CROMADO PARA FIXAR PEÇA SANITARIA, INCLUI PORCA CEGA, ARRUELA E BUCHA DE NYLON TAMANHO S-8	Material	UN	2,0000000	8,41	16,82	
Insumo	00010425	SINAPI	LAVATORIO LOUCA BRANCA SUSPENSO *40 X 30* CM	Material	UN	1,0000000	51,31	51,31	
Insumo	00037329	SINAPI	REJUNTE EPOXI, QUALQUER COR	Material	KG	0,0304000	80,06	2,43	
				MO sem LS =>	3,80	LS =>	2,87	MO com LS =>	6,67
				Valor do BDI =>	18,91			Valor com BDI =>	98,49

	Código	Banco	Descrição	Tipo	Und	Quant.	Valor Unit	Total	
21.6									
Composição	86919	SINAPI	TANQUE DE LOUÇA BRANCA COM COLUNA, 30L OU EQUIVALENTE, INCLUSO SIFÃO FLEXÍVEL EM PVC, VÁLVULA METÁLICA E TORNEIRA DE METAL CROMADO PADRÃO MÉDIO - FORNECIMENTO E INSTALAÇÃO. AF_01/2020	INHI - INSTALAÇÕES HIDROS SANITÁRIAS	UN	1,0000000	484,53	484,53	
Composição Auxiliar	86883	SINAPI	SIFÃO DO TIPO FLEXÍVEL EM PVC 1 X 1 1/2 - FORNECIMENTO E INSTALAÇÃO. AF_01/2020	INHI - INSTALAÇÕES HIDROS SANITÁRIAS	UN	1,0000000	6,86	6,86	
Composição Auxiliar	86872	SINAPI	TANQUE DE LOUÇA BRANCA COM COLUNA, 30L OU EQUIVALENTE - FORNECIMENTO E INSTALAÇÃO. AF_01/2020	INHI - INSTALAÇÕES HIDROS SANITÁRIAS	UN	1,0000000	438,55	438,55	
Composição Auxiliar	86914	SINAPI	TORNEIRA CROMADA 1/2" OU 3/4" PARA TANQUE, PADRÃO MÉDIO - FORNECIMENTO E INSTALAÇÃO. AF_01/2020	INHI - INSTALAÇÕES HIDROS SANITÁRIAS	UN	1,0000000	23,10	23,10	
Composição Auxiliar	86877	SINAPI	VÁLVULA EM METAL CROMADO 1 1/2 X 1 1/2 PARA TANQUE OU LAVATÓRIO, COM OU SEM LADRÃO - FORNECIMENTO E INSTALAÇÃO. AF_01/2020	INHI - INSTALAÇÕES HIDROS SANITÁRIAS	UN	1,0000000	16,02	16,02	
				MO sem LS =>	20,20	LS =>	15,29	MO com LS =>	35,49
				Valor do BDI =>	115,17			Valor com BDI =>	599,70

	Código	Banco	Descrição	Tipo	Und	Quant.	Valor Unit	Total	
21.6									
Composição	86909	SINAPI	TORNEIRA CROMADA TUBO MÓVEL, DE MESA, 1/2 OU 3/4, PARA PIA DE COZINHA, PADRÃO ALTO - FORNECIMENTO E INSTALAÇÃO. AF_01/2020	INHI - INSTALAÇÕES HIDROS SANITÁRIAS	UN	1,0000000	58,41	58,41	
Composição Auxiliar	88316	SINAPI	SERVENTE COM ENCARGOS COMPLEMENTARES	SEDI - SERVIÇOS DIVERSOS	H	0,0525000	13,65	0,71	
Composição Auxiliar	88267	SINAPI	ENCANADOR OU BOMBEIRO HIDRÁULICO COM ENCARGOS COMPLEMENTARES	SEDI - SERVIÇOS DIVERSOS	H	0,1667000	16,68	2,78	
Insumo	00003146	SINAPI	FITA VEDA ROSCA EM ROLOS DE 18 MM X 10 M (L X C)	Material	UN	0,0210000	1,68	0,03	
Insumo	00011772	SINAPI	TORNEIRA CROMADA DE MESA PARA COZINHA BICA MÓVEL COM AREJADOR 1/2" OU 3/4" (REF 1167)	Material	UN	1,0000000	54,89	54,89	
				MO sem LS =>	1,48	LS =>	1,12	MO com LS =>	2,60
				Valor do BDI =>	13,88			Valor com BDI =>	72,29

	Código	Banco	Descrição	Tipo	Und	Quant.	Valor Unit	Total
21.7								
Composição	86914	SINAPI	TORNEIRA CROMADA 1/2" OU 3/4" PARA TANQUE, PADRÃO MÉDIO - FORNECIMENTO E INSTALAÇÃO. AF_01/2020	INHI - INSTALAÇÕES HIDROS SANITÁRIAS	UN	1,0000000	23,10	23,10
Composição Auxiliar	88316	SINAPI	SERVENTE COM ENCARGOS COMPLEMENTARES	SEDI - SERVIÇOS DIVERSOS	H	0,0481000	13,65	0,65
Composição Auxiliar	88267	SINAPI	ENCANADOR OU BOMBEIRO HIDRÁULICO COM ENCARGOS COMPLEMENTARES	SEDI - SERVIÇOS DIVERSOS	H	0,1525000	16,68	2,54
Insumo	00003146	SINAPI	FITA VEDA ROSCA EM ROLOS DE 18 MM X 10 M (L X C)	Material	UN	0,0210000	1,68	0,03

A



ADVISOR E INCORPORAÇÕES

ADVISOR ASSESSORIA EMPRESARIAL EIRELI
CNPJ 30.190.353/0001-62

INSTITUTO FEDERAL DE EDUCAÇÃO, CIÊNCIA E TECNOLOGIA DO AMAZONAS - IFAM
CAMPUS MANAUS ZONA LESTE
COMISSÃO PERMANENTE DE LICITAÇÃO

OBRA DE REFORMA, ADEQUAÇÃO E CONSTRUÇÃO DO CENTRO DE REFERÊNCIA EM AGROECOLOGIA Local: Av. Cosme Ferreira, 8045 – Bairro Gilberto Mestrinho – Manaus – AM	ENCARGOS SOCIAIS	DESONERADO
	75,73% (HORA)	BDI 23,77%
	40,69 (MÊS)	DATA: 18/12/2020

Composições Analíticas com Preço Unitário

Insumo	00013417	SINAPI	TORNEIRA CROMADA SEM BICO PARA TANQUE 1/2" OU 3/4" (REF 1143)	Material	UN	1,0000000	19,88	19,88	
				MO sem LS =>	1,35	LS =>	1,03	MO com LS =>	2,38
				Valor do BDI =>	5,49			Valor com BDI =>	28,59

21.8	Código	Banco	Descrição	Tipo	Und	Quant.	Valor Unit	Total	
Composição	86906	SINAPI	TORNEIRA CROMADA DE MESA, 1/2" OU 3/4", PARA LAVATÓRIO, PADRÃO POPULAR - FORNECIMENTO E INSTALAÇÃO. AF_01/2020	INHI - INSTALAÇÕES HIDROS SANITÁRIAS	UN	1,0000000	29,26	29,26	
Composição Auxiliar	88316	SINAPI	SERVENTE COM ENCARGOS COMPLEMENTARES	SEDI - SERVIÇOS DIVERSOS	H	0,0303000	13,65	0,41	
Composição Auxiliar	88267	SINAPI	ENCANADOR OU BOMBEIRO HIDRÁULICO COM ENCARGOS COMPLEMENTARES	SEDI - SERVIÇOS DIVERSOS	H	0,0960000	16,68	1,60	
Insumo	00003146	SINAPI	FITA VEDA ROSCA EM ROLOS DE 18 MM X 10 M (L X C)	Material	UN	0,0210000	1,68	0,03	
Insumo	00013415	SINAPI	TORNEIRA CROMADA DE MESA PARA LAVATORIO, PADRAO POPULAR, 1/2" OU 3/4" (REF 1193)	Material	UN	1,0000000	27,22	27,22	
				MO sem LS =>	0,85	LS =>	0,64	MO com LS =>	1,49
				Valor do BDI =>	6,95			Valor com BDI =>	36,21

21.9	Código	Banco	Descrição	Tipo	Und	Quant.	Valor Unit	Total	
Composição	86910	SINAPI	TORNEIRA CROMADA TUBO MÓVEL, DE PAREDE, 1/2" OU 3/4", PARA PIA DE COZINHA, PADRÃO MÉDIO - FORNECIMENTO E INSTALAÇÃO. AF_01/2020	INHI - INSTALAÇÕES HIDROS SANITÁRIAS	UN	1,0000000	54,87	54,87	
Composição Auxiliar	88316	SINAPI	SERVENTE COM ENCARGOS COMPLEMENTARES	SEDI - SERVIÇOS DIVERSOS	H	0,0367000	13,65	0,50	
Composição Auxiliar	88267	SINAPI	ENCANADOR OU BOMBEIRO HIDRÁULICO COM ENCARGOS COMPLEMENTARES	SEDI - SERVIÇOS DIVERSOS	H	0,1164000	16,68	1,94	
Insumo	00003146	SINAPI	FITA VEDA ROSCA EM ROLOS DE 18 MM X 10 M (L X C)	Material	UN	0,0210000	1,68	0,03	
Insumo	00011773	SINAPI	TORNEIRA CROMADA DE PAREDE PARA COZINHA BICA MOVEL COM AREJADOR 1/2" OU 3/4" (REF 1168)	Material	UN	1,0000000	52,40	52,40	
				MO sem LS =>	1,03	LS =>	0,78	MO com LS =>	1,81
				Valor do BDI =>	13,04			Valor com BDI =>	67,91

21.10	Código	Banco	Descrição	Tipo	Und	Quant.	Valor Unit	Total	
Composição	95544	SINAPI	PAPELEIRA DE PAREDE EM METAL CROMADO SEM TAMPA, INCLUSO FIXAÇÃO. AF_01/2020	INHI - INSTALAÇÕES HIDROS SANITÁRIAS	UN	1,0000000	26,22	26,22	
Composição Auxiliar	88316	SINAPI	SERVENTE COM ENCARGOS COMPLEMENTARES	SEDI - SERVIÇOS DIVERSOS	H	0,0996000	13,65	1,35	
Composição Auxiliar	88267	SINAPI	ENCANADOR OU BOMBEIRO HIDRÁULICO COM ENCARGOS COMPLEMENTARES	SEDI - SERVIÇOS DIVERSOS	H	0,3162000	16,68	5,27	
Insumo	00011703	SINAPI	PAPELEIRA DE PAREDE EM METAL CROMADO SEM TAMPA	Material	UN	1,0000000	19,60	19,60	
				MO sem LS =>	2,81	LS =>	2,12	MO com LS =>	4,93
				Valor do BDI =>	6,23			Valor com BDI =>	32,45

21.11	Código	Banco	Descrição	Tipo	Und	Quant.	Valor Unit	Total	
Composição	95543	SINAPI	PORTA TOALHA BANHO EM METAL CROMADO, TIPO BARRA, INCLUSO FIXAÇÃO. AF_01/2020	INHI - INSTALAÇÕES HIDROS SANITÁRIAS	UN	1,0000000	36,67	36,67	
Composição Auxiliar	88316	SINAPI	SERVENTE COM ENCARGOS COMPLEMENTARES	SEDI - SERVIÇOS DIVERSOS	H	0,1992000	13,65	2,71	
Composição Auxiliar	88267	SINAPI	ENCANADOR OU BOMBEIRO HIDRÁULICO COM ENCARGOS COMPLEMENTARES	SEDI - SERVIÇOS DIVERSOS	H	0,6323000	16,68	10,54	
Insumo	00021102	SINAPI	PORTA TOALHA BANHO EM METAL CROMADO, TIPO BARRA	Material	UN	1,0000000	23,32	23,32	
				MO sem LS =>	5,62	LS =>	4,26	MO com LS =>	9,88
				Valor do BDI =>	8,69			Valor com BDI =>	45,26

21.12	Código	Banco	Descrição	Tipo	Und	Quant.	Valor Unit	Total	
Composição	95547	SINAPI	SABONETEIRA PLÁSTICA TIPO DISPENSER PARA SABONETE LÍQUIDO COM RESERVATÓRIO 800 A 1500 ML, INCLUSO FIXAÇÃO. AF_01/2020	INHI - INSTALAÇÕES HIDROS SANITÁRIAS	UN	1,0000000	50,14	50,14	
Composição Auxiliar	88316	SINAPI	SERVENTE COM ENCARGOS COMPLEMENTARES	SEDI - SERVIÇOS DIVERSOS	H	0,0996000	13,65	1,35	
Composição Auxiliar	88267	SINAPI	ENCANADOR OU BOMBEIRO HIDRÁULICO COM ENCARGOS COMPLEMENTARES	SEDI - SERVIÇOS DIVERSOS	H	0,3162000	16,68	5,27	
Insumo	00011758	SINAPI	SABONETEIRA PLÁSTICA TIPO DISPENSER PARA SABONETE LÍQUIDO COM RESERVATÓRIO 800 A 1500 ML	Material	UN	1,0000000	43,52	43,52	
				MO sem LS =>	2,81	LS =>	2,12	MO com LS =>	4,93
				Valor do BDI =>	11,91			Valor com BDI =>	62,05

21.13	Código	Banco	Descrição	Tipo	Und	Quant.	Valor Unit	Total
Composição	100868	SINAPI	BARRA DE APOIO RETA, EM AÇO INOX POLIDO, COMPRIMENTO 80 CM, FIXADA NA PAREDE - FORNECIMENTO E INSTALAÇÃO. AF_01/2020	INHI - INSTALAÇÕES HIDROS SANITÁRIAS	UN	1,0000000	179,69	179,69



ADVISOR E INCORPORAÇÕES

ADVISOR ASSESSORIA EMPRESARIAL EIRELI
CNPJ 30.190.353/0001-62

INSTITUTO FEDERAL DE EDUCAÇÃO, CIÊNCIA E TECNOLOGIA DO AMAZONAS - IFAM
CAMPUS MANAUS ZONA LESTE
COMISSÃO PERMANENTE DE LICITAÇÃO

OBRA DE REFORMA, ADEQUAÇÃO E CONSTRUÇÃO DO CENTRO DE REFERÊNCIA EM AGROECOLOGIA	ENCARGOS SOCIAIS	DESONERADO
	75,73% (HORA)	BDI 23,77%
	40,69 (MÊS)	DATA: 18/12/2020

Composições Analíticas com Preço Unitário

Composição Auxiliar	88316	SINAPI	SERVENTE COM ENCARGOS COMPLEMENTARES	SEDI - SERVIÇOS DIVERSOS	H	0,2988000	13,65	4,07
Composição Auxiliar	88267	SINAPI	ENCANADOR OU BOMBEIRO HIDRÁULICO COM ENCARGOS COMPLEMENTARES	SEDI - SERVIÇOS DIVERSOS	H	0,9485000	16,68	15,82
Insumo	00036081	SINAPI	BARRA DE APOIO RETA, EM AÇO INOX POLIDO, COMPRIMENTO 80CM, DIAMETRO MÍNIMO 3 CM	Material	UN	1,0000000	109,34	109,34
Insumo	00004351	SINAPI	PARAFUSO NIQUELADO 3 1/2" COM ACABAMENTO CROMADO PARA FIXAR PEÇA SANITÁRIA, INCLUI PORÇA CEGA, ARRUELA E BUCHA DE NYLON TAMANHO S-8	Material	UN	6,0000000	8,41	50,46
				MO sem LS =>		8,43	6,39	14,82
				Valor do BDI =>		42,71		222,40

21.14	Código	Banco	Descrição	Tipo	Und	Quant.	Valor Unit	Total
Composição	89984	SINAPI	REGISTRO DE PRESSÃO BRUTO, LATÃO, ROSCÁVEL, 1/2", COM ACABAMENTO E CANOPLA CROMADOS. FORNECIDO E INSTALADO EM RAMAL DE ÁGUA. AF_12/2014	INHI - INSTALAÇÕES HIDROS SANITÁRIAS	UN	1,0000000	43,64	43,64
Composição Auxiliar	88267	SINAPI	ENCANADOR OU BOMBEIRO HIDRÁULICO COM ENCARGOS COMPLEMENTARES	SEDI - SERVIÇOS DIVERSOS	H	0,3000000	16,68	5,00
Composição Auxiliar	88248	SINAPI	AUXILIAR DE ENCANADOR OU BOMBEIRO HIDRÁULICO COM ENCARGOS COMPLEMENTARES	SEDI - SERVIÇOS DIVERSOS	H	0,2300000	12,97	2,98
Insumo	00003148	SINAPI	FITA VEDA ROSCA EM ROLOS DE 18 MM X 50 M (L X C)	Material	UN	0,0130000	6,21	0,08
Insumo	00006021	SINAPI	REGISTRO PRESSAO COM ACABAMENTO E CANOPLA CROMADA, SIMPLES, BITOLA 1/2 " (REF 1416)	Material	UN	1,0000000	35,58	35,58
				MO sem LS =>		3,33	2,53	5,86
				Valor do BDI =>		10,37		54,01

21.15	Código	Banco	Descrição	Tipo	Und	Quant.	Valor Unit	Total
Composição	100860	SINAPI	CHUVEIRO ELÉTRICO COMUM CORPO PLÁSTICO, TIPO DUCHA FORNECIMENTO E INSTALAÇÃO. AF_01/2020	INHI - INSTALAÇÕES HIDROS SANITÁRIAS	UN	1,0000000	55,89	55,89
Composição Auxiliar	88316	SINAPI	SERVENTE COM ENCARGOS COMPLEMENTARES	SEDI - SERVIÇOS DIVERSOS	H	0,1407000	13,65	1,92
Composição Auxiliar	88267	SINAPI	ENCANADOR OU BOMBEIRO HIDRÁULICO COM ENCARGOS COMPLEMENTARES	SEDI - SERVIÇOS DIVERSOS	H	0,4467000	16,68	7,45
Insumo	00001368	SINAPI	CHUVEIRO COMUM EM PLÁSTICO BRANCO, COM CANO, 3 TEMPERATURAS, 5500 W (110/220 V)	Material	UN	1,0000000	46,49	46,49
Insumo	00003146	SINAPI	FITA VEDA ROSCA EM ROLOS DE 18 MM X 10 M (L X C)	Material	UN	0,0210000	1,68	0,03
				MO sem LS =>		3,97	3,01	6,98
				Valor do BDI =>		13,28		69,17

21.16	Código	Banco	Descrição	Tipo	Und	Quant.	Valor Unit	Total
Composição	00000042	Próprio	BANCADA/PIA DE AÇO INOXIDÁVEL COM CUBA CENTRAL DE DIMENSÕES: 43X34CMX20CM DIMENSÕES DA BANCADA 1,60MX0,66M COM VÁLVULA TORNEIRA E SUPORTE MÃO FRANCESA EM AÇO COM ABAS IGUAIS 40CM COM CAPACIDADE MÍNIMA DE 70KG	INHI - INSTALAÇÕES HIDROS SANITÁRIAS	UN	1,0000000	337,41	337,41
Composição Auxiliar	88267	SINAPI	ENCANADOR OU BOMBEIRO HIDRÁULICO COM ENCARGOS COMPLEMENTARES	SEDI - SERVIÇOS DIVERSOS	H	0,1700000	16,68	2,83
Composição Auxiliar	88316	SINAPI	SERVENTE COM ENCARGOS COMPLEMENTARES	SEDI - SERVIÇOS DIVERSOS	H	0,0500000	13,65	0,68
Insumo	00001749	SINAPI	BANCADA/BANCAPIA DE AÇO INOXIDÁVEL (AISI 430) COM 1 CUBA CENTRAL, COM VALVULA, ESCORREDOR DUPLA, DE *0,55 X 1,80" M	Material	UN	1,0000000	262,97	262,97
Insumo	00037591	SINAPI	SUPORTE MAO-FRANCESA EM AÇO, ABAS IGUAIS 40 CM, CAPACIDADE MÍNIMA 70 KG, BRANCO	Material	UN	2,0000000	9,24	18,48
Insumo	00003146	SINAPI	FITA VEDA ROSCA EM ROLOS DE 18 MM X 10 M (L X C)	Material	UN	0,0304000	1,68	0,05
Insumo	00011773	SINAPI	TORNEIRA CROMADA DE PAREDE PARA COZINHA BICA MOVEL COM AREJADOR 1/2 " OU 3/4 " (REF 1168)	Material	UN	1,0000000	52,40	52,40
				MO sem LS =>		1,49	1,12	2,61
				Valor do BDI =>		80,20		417,61

21.17	Código	Banco	Descrição	Tipo	Und	Quant.	Valor Unit	Total
Composição	100864	SINAPI	BARRA DE APOIO EM "L", EM AÇO INOX POLIDO 80 X 80 CM, FIXADA NA PAREDE - FORNECIMENTO E INSTALACAO. AF_01/2020	INHI - INSTALAÇÕES HIDROS SANITÁRIAS	UN	1,0000000	346,21	346,21
Composição Auxiliar	88316	SINAPI	SERVENTE COM ENCARGOS COMPLEMENTARES	SEDI - SERVIÇOS DIVERSOS	H	0,4483000	13,65	6,11
Composição Auxiliar	88267	SINAPI	ENCANADOR OU BOMBEIRO HIDRÁULICO COM ENCARGOS COMPLEMENTARES	SEDI - SERVIÇOS DIVERSOS	H	1,4228000	16,68	23,73
Insumo	00036209	SINAPI	BARRA DE APOIO EM "L", EM AÇO INOX POLIDO 80 X 80 CM, DIAMETRO MÍNIMO 3 CM	Material	UN	1,0000000	240,68	240,68
Insumo	00004351	SINAPI	PARAFUSO NIQUELADO 3 1/2" COM ACABAMENTO CROMADO PARA FIXAR PEÇA SANITÁRIA, INCLUI PORÇA CEGA, ARRUELA E BUCHA DE NYLON TAMANHO S-8	Material	UN	9,0000000	8,41	75,69
				MO sem LS =>		12,66	9,58	22,24
				Valor do BDI =>		82,29		428,50



ADVISOR E INCORPORAÇÕES

ADVISOR ASSESSORIA EMPRESARIAL EIRELI
CNPJ 30.190.353/0001-62

INSTITUTO FEDERAL DE EDUCAÇÃO, CIÊNCIA E TECNOLOGIA DO AMAZONAS - IFAM
CAMPUS MANAUS ZONA LESTE
COMISSÃO PERMANENTE DE LICITAÇÃO

OBRA DE REFORMA, ADEQUAÇÃO E CONSTRUÇÃO DO CENTRO DE REFERÊNCIA EM AGROECOLOGIA	ENCARGOS SOCIAIS	DESONERADO
	75,73% (HORA)	BDI 23,77%
	40,69 (MÊS)	DATA: 18/12/2020

Local: Av. Cosme Ferreira, 8045 – Bairro Gilberto Mestrinho – Manaus – AM

Composições Analíticas com Preço Unitário

	Código	Banco	Descrição	Tipo	Und	Quant.	Valor Unit	Total	
22.1	92884	SINAPI	ARMAÇÃO UTILIZANDO AÇO CA-25 DE 10,0 MM - MONTAGEM. AF_12/2015	FUES - FUNDAÇÕES E ESTRUTURAS	KG	1,0000000	6,88	6,88	
Composição	92877	SINAPI	CORTE E DOBRA DE AÇO CA-25, DIÂMETRO DE 10,0 MM. AF_12/2015	FUES - FUNDAÇÕES E ESTRUTURAS	KG	1,0000000	5,44	5,44	
Composição Auxiliar	88245	SINAPI	ARMADOR COM ENCARGOS COMPLEMENTARES	SEDI - SERVIÇOS DIVERSOS	H	0,0529000	18,37	0,97	
Composição Auxiliar	88238	SINAPI	AJUDANTE DE ARMADOR COM ENCARGOS COMPLEMENTARES	SEDI - SERVIÇOS DIVERSOS	H	0,0086000	13,10	0,11	
Insumo	00043132	SINAPI	ARAME RECOZIDO 16 BWG, D = 1,65 MM (0,016 KG/M) OU 18 BWG, D = 1,25 MM (0,01 KG/M)	Material	KG	0,0250000	12,67	0,31	
Insumo	00039017	SINAPI	ESPACADOR / DISTANCIADOR CIRCULAR COM ENTRADA LATERAL, EM PLASTICO, PARA VERGALHAO "4,2 A 12,5" MM, COBRIMENTO 20 MM	Material	UN	0,5430000	0,10	0,05	
				MO sem LS =>	0,56	LS =>	0,43	MO com LS =>	0,99
				Valor do BDI =>	1,63			Valor com BDI =>	8,51

22.2	98463	SINAPI	SUPORTE ISOLADOR PARA CORDOALHA DE COBRE - FORNECIMENTO E	INEL - INSTALAÇÃO ELÉTRICA/ELETRIFICAÇÃO E	UN	1,0000000	17,59	17,59	
Composição	88247	SINAPI	AUXILIAR DE ELETRICISTA COM ENCARGOS COMPLEMENTARES	SEDI - SERVIÇOS DIVERSOS	H	0,3164000	15,91	5,03	
Composição Auxiliar	88264	SINAPI	ELETRICISTA COM ENCARGOS COMPLEMENTARES	SEDI - SERVIÇOS DIVERSOS	H	0,3164000	20,81	6,58	
Insumo	00004356	SINAPI	PARAFUSO DE AÇO ZINCADO COM ROSCA SOBERBA, CABECA CHATA E FENDA SIMPLES, DIÂMETRO 4,8 MM, COMPRIMENTO 45 MM	Material	UN	2,0000000	0,13	0,26	
Insumo	00007572	SINAPI	SUPORTE ISOLADOR REFORCADO DIÂMETRO NOMINAL 5/16", COM ROSCA SOBERBA E BUCHA	Material	UN	1,0000000	5,72	5,72	
				MO sem LS =>	5,05	LS =>	3,82	MO com LS =>	8,87
				Valor do BDI =>	4,18			Valor com BDI =>	21,77

22.3	96986	SINAPI	HASTE DE ATERRAMENTO 5/8 PARA SPDA - FORNECIMENTO E	INEL - INSTALAÇÃO ELÉTRICA/ELETRIFICAÇÃO E	UN	1,0000000	41,27	41,27	
Composição	88247	SINAPI	AUXILIAR DE ELETRICISTA COM ENCARGOS COMPLEMENTARES	SEDI - SERVIÇOS DIVERSOS	H	0,2531000	15,91	4,02	
Composição Auxiliar	88264	SINAPI	ELETRICISTA COM ENCARGOS COMPLEMENTARES	SEDI - SERVIÇOS DIVERSOS	H	0,2531000	20,81	5,26	
Insumo	00003379	SINAPI	EM PROCESSO DE DESATIVACAO! HASTE DE ATERRAMENTO EM AÇO COM 3,00 M DE COMPRIMENTO E DN = 5/8", REVESTIDA COM BAIXA CAMADA DE COBRE, SEM CONECTOR	Material	UN	1,0000000	31,99	31,99	
				MO sem LS =>	4,04	LS =>	3,06	MO com LS =>	7,10
				Valor do BDI =>	9,80			Valor com BDI =>	51,07

22.4	98973	SINAPI	CORDOALHA DE COBRE NU 35 MM², NÃO ENTERRADA, COM ISOLADOR - FORNECIMENTO E INSTALAÇÃO. AF_12/2017	INEL - INSTALAÇÃO ELÉTRICA/ELETRIFICAÇÃO E ILUMINAÇÃO EXTERNA	M	1,0000000	32,59	32,59	
Composição	98463	SINAPI	SUPORTE ISOLADOR PARA CORDOALHA DE COBRE - FORNECIMENTO E	INEL - INSTALAÇÃO ELÉTRICA/ELETRIFICAÇÃO E	UN	0,5000000	17,59	8,79	
Composição Auxiliar	88247	SINAPI	AUXILIAR DE ELETRICISTA COM ENCARGOS COMPLEMENTARES	SEDI - SERVIÇOS DIVERSOS	H	0,2533000	15,91	4,03	
Composição Auxiliar	88264	SINAPI	ELETRICISTA COM ENCARGOS COMPLEMENTARES	SEDI - SERVIÇOS DIVERSOS	H	0,2533000	20,81	5,27	
Insumo	00000863	SINAPI	CABO DE COBRE NU 35 MM2 MEIO-DURO	Material	M	1,0500000	13,81	14,50	
				MO sem LS =>	6,56	LS =>	4,97	MO com LS =>	11,53
				Valor do BDI =>	7,74			Valor com BDI =>	40,33

22.5	96974	SINAPI	CORDOALHA DE COBRE NU 50 MM², NÃO ENTERRADA, COM ISOLADOR - FORNECIMENTO E INSTALAÇÃO. AF_12/2017	INEL - INSTALAÇÃO ELÉTRICA/ELETRIFICAÇÃO E ILUMINAÇÃO EXTERNA	M	1,0000000	40,91	40,91	
Composição	98463	SINAPI	SUPORTE ISOLADOR PARA CORDOALHA DE COBRE - FORNECIMENTO E	INEL - INSTALAÇÃO ELÉTRICA/ELETRIFICAÇÃO E	UN	0,5000000	17,59	8,79	
Composição Auxiliar	88247	SINAPI	AUXILIAR DE ELETRICISTA COM ENCARGOS COMPLEMENTARES	SEDI - SERVIÇOS DIVERSOS	H	0,3251000	15,91	5,17	
Composição Auxiliar	88264	SINAPI	ELETRICISTA COM ENCARGOS COMPLEMENTARES	SEDI - SERVIÇOS DIVERSOS	H	0,3251000	20,81	6,76	
Insumo	00000867	SINAPI	CABO DE COBRE NU 50 MM2 MEIO-DURO	Material	M	1,0500000	19,23	20,19	
				MO sem LS =>	7,71	LS =>	5,84	MO com LS =>	13,55
				Valor do BDI =>	9,72			Valor com BDI =>	50,63

22.6								
------	--	--	--	--	--	--	--	--

ADVISOR ASSESSORIA EMPRESARIAL EIRELI - CNPJ 30.190.353/0001-62
 END: PRAÇA DO CONGRESSO, 993 - CENTRO - MANAUS/AM - CEP 69.010-480
 Tel: (92) 98865-0921 - E-mail: licitacao@amnadivisor.com.br



ADVISOR E INCORPORAÇÕES

ADVISOR ASSESSORIA EMPRESARIAL EIRELI
CNPJ 30.190.353/0001-62

INSTITUTO FEDERAL DE EDUCAÇÃO, CIÊNCIA E TECNOLOGIA DO AMAZONAS - IFAM
CAMPUS MANAUS ZONA LESTE
COMISSÃO PERMANENTE DE LICITAÇÃO

OBRA DE REFORMA, ADEQUAÇÃO E CONSTRUÇÃO DO CENTRO DE REFERÊNCIA EM AGROECOLOGIA	ENCARGOS SOCIAIS	DESONERADO
	75,73% (HORA)	BDI 23,77%
	40,69 (MÊS)	DATA: 18/12/2020

Local: Av. Cosme Ferreira, 8045 – Bairro Gilberto Mestrinho – Manaus – AM

Composições Analíticas com Preço Unitário

Composição	93358	SINAPI	ESCAVAÇÃO MANUAL DE VALA COM PROFUNDIDADE MENOR OU IGUAL A 1,30 M. AF_03/2016	MOVVT - MOVIMENTO DE TERRA	m³	1,0000000	53,99	53,99	
Composição Auxiliar	88316	SINAPI	SERVENTE COM ENCARGOS COMPLEMENTARES	SEDI - SERVIÇOS DIVERSOS	H	3,9560000	13,65	53,99	
				MO sem LS =>	21,13	LS =>	16,01	MO com LS =>	37,14
				Valor do BDI =>	12,83			Valor com BDI =>	66,82

22.7	Código	Banco	Descrição	Tipo	Und	Quant.	Valor Unit	Total	
Composição	93382	SINAPI	REATERRO MANUAL DE VALAS COM COMPACTAÇÃO MECANIZADA. AF_04/2016	MOVVT - MOVIMENTO DE TERRA	m³	1,0000000	24,70	24,70	
Composição Auxiliar	91533	SINAPI	COMPACTADOR DE SOLOS DE PERCUSSÃO (SOQUETE) COM MOTOR A GASOLINA 4 TEMPOS, POTÊNCIA 4 CV - CHP DIURNO AF_08/2015	CHOR - CUSTOS HORÁRIOS DE MÁQUINAS E EQUIPAMENTOS	CHP	0,2740000	29,88	8,18	
Composição Auxiliar	91534	SINAPI	COMPACTADOR DE SOLOS DE PERCUSSÃO (SOQUETE) COM MOTOR A GASOLINA 4 TEMPOS, POTÊNCIA 4 CV - CHI DIURNO AF_08/2015	CHOR - CUSTOS HORÁRIOS DE MÁQUINAS E EQUIPAMENTOS	CHI	0,2540000	26,11	6,63	
Composição Auxiliar	95606	SINAPI	UMIDIFICAÇÃO DE MATERIAL PARA VALAS COM CAMINHÃO PIPA 10000L AF_11/2016	MOVVT - MOVIMENTO DE TERRA	m³	1,0000000	1,02	1,02	
Composição Auxiliar	88316	SINAPI	SERVENTE COM ENCARGOS COMPLEMENTARES	SEDI - SERVIÇOS DIVERSOS	H	0,6500000	13,65	8,87	
				MO sem LS =>	10,18	LS =>	7,71	MO com LS =>	17,89
				Valor do BDI =>	5,87			Valor com BDI =>	30,57

22.8	Código	Banco	Descrição	Tipo	Und	Quant.	Valor Unit	Total	
Composição	98111	SINAPI	CAIXA DE INSPEÇÃO PARA ATERRAMENTO, CIRCULAR, EM POLIETILENO, DIÂMETRO INTERNO = 0,3 M. AF_05/2018	INHI - INSTALAÇÕES HIDROS SANITÁRIAS	UN	1,0000000	16,02	16,02	
Composição Auxiliar	94102	SINAPI	LASTRO DE VALA COM PREPARO DE FUNDO, LARGURA MENOR QUE 1,5 M, COM CAMADA DE AREIA, LANÇAMENTO MANUAL, EM LOCAL COM NÍVEL BAIXO DE INTERFERÊNCIA. AF_06/2016	MOVVT - MOVIMENTO DE TERRA	m³	0,0141000	136,89	1,93	
Composição Auxiliar	88316	SINAPI	SERVENTE COM ENCARGOS COMPLEMENTARES	SEDI - SERVIÇOS DIVERSOS	H	0,1693000	13,65	2,31	
Composição Auxiliar	88309	SINAPI	PEDREIRO COM ENCARGOS COMPLEMENTARES	SEDI - SERVIÇOS DIVERSOS	H	0,1693000	17,01	2,87	
Insumo	00034643	SINAPI	CAIXA INSPECAO EM POLIETILENO PARA ATERRAMENTO E PARA RAIOS DIAMETRO = 300 MM	Material	UN	1,0000000	8,91	8,91	
				MO sem LS =>	2,59	LS =>	1,96	MO com LS =>	4,55
				Valor do BDI =>	3,80			Valor com BDI =>	19,82

22.9	Código	Banco	Descrição	Tipo	Und	Quant.	Valor Unit	Total	
Composição	000000254	Próprio	SOLDA EXOTERMICA	SEDI - SERVIÇOS DIVERSOS	UN	1,0000000	103,51	103,51	
Composição Auxiliar	88265	SINAPI	ELETRICISTA INDUSTRIAL COM ENCARGOS COMPLEMENTARES	SEDI - SERVIÇOS DIVERSOS	H	0,0100000	23,42	0,23	
Insumo	000000129	Próprio	SOLDA EXOTERMICA	Material	UN	1,0000000	103,28	103,28	
				MO sem LS =>	0,11	LS =>	0,08	MO com LS =>	0,19
				Valor do BDI =>	24,60			Valor com BDI =>	128,11

22.10	Código	Banco	Descrição	Tipo	Und	Quant.	Valor Unit	Total	
Composição	000000262	Próprio	CAIXA DE EQUALIZAÇÃO DE POTÊNCIAS 200X200MM EM AÇO COM BARRAMENTO EXCESSURA 6 MM, INCLUSO FORNECIMENTO E INSTALAÇÃO.	INEL - INSTALAÇÃO ELÉTRICA/ELETRIFICAÇÃO E ILUMINAÇÃO EXTERNA	UN	1,0000000	441,96	441,96	
Composição Auxiliar	88242	SINAPI	AJUDANTE DE PEDREIRO COM ENCARGOS COMPLEMENTARES	SEDI - SERVIÇOS DIVERSOS	H	0,8000000	13,65	10,92	
Composição Auxiliar	88309	SINAPI	PEDREIRO COM ENCARGOS COMPLEMENTARES	SEDI - SERVIÇOS DIVERSOS	H	0,8000000	17,01	13,60	
Composição Auxiliar	88264	SINAPI	ELETRICISTA COM ENCARGOS COMPLEMENTARES	SEDI - SERVIÇOS DIVERSOS	H	0,3000000	20,81	6,24	
Insumo	000000127	Próprio	CAIXA DE EQUALIZAÇÃO DE POTÊNCIAS 200X200MM EM AÇO COM BARRAMENTO EXCESSURA 6 MM	Material	UN	1,0000000	411,20	411,20	
				MO sem LS =>	12,85	LS =>	9,73	MO com LS =>	22,58
				Valor do BDI =>	105,05			Valor com BDI =>	547,01

22.11	Código	Banco	Descrição	Tipo	Und	Quant.	Valor Unit	Total	
Composição	9900	ORSE	Conector de pressão para cabo nu de 35mm² - fornecimento e instalação	Interligações até Quadro Geral - Fios e Cabos	un	1,0000000	5,43	5,43	
Composição Auxiliar	10552	ORSE	Encargos Complementares - Eletricista	Provisórios	h	0,0560000	2,16	0,12	
Insumo	10337	ORSE	Conector de pressão para cabo nu de 35mm²	Material	un	1,0000000	4,41	4,41	
Insumo	00002436	SINAPI	ELETRICISTA	Mão de Obra	H	0,0560000	16,08	0,90	
				MO sem LS =>	0,51	LS =>	0,39	MO com LS =>	0,90
				Valor do BDI =>	1,29			Valor com BDI =>	6,72

23.1	Código	Banco	Descrição	Tipo	Und	Quant.	Valor Unit	Total
------	--------	-------	-----------	------	-----	--------	------------	-------



ADVISOR E INCORPORAÇÕES

ADVISOR ASSESSORIA EMPRESARIAL EIRELI
CNPJ 30.190.353/0001-62

INSTITUTO FEDERAL DE EDUCAÇÃO, CIÊNCIA E TECNOLOGIA DO AMAZONAS - IFAM
CAMPUS MANAUS ZONA LESTE
COMISSÃO PERMANENTE DE LICITAÇÃO

OBRA DE REFORMA, ADEQUAÇÃO E CONSTRUÇÃO DO CENTRO DE REFERÊNCIA EM AGROECOLOGIA	ENCARGOS SOCIAIS	DESONERADO
	75,73% (HORA)	BDI 23,77%
	40,69 (MÊS)	DATA: 18/12/2020

Composições Analíticas com Preço Unitário

Composição	Código	Banco	Descrição	Tipo	Und	Quant.	Valor Unit	Total	
Composição	99857	SINAPI	CORRIMÃO SIMPLES, DIÂMETRO EXTERNO = 1 1/2", EM ALUMÍNIO. AF_04/2019_P	ESQV - ESQUADRIAS/FERRAGENS/VIDROS	M	1,0000000	54,35	54,35	
Composição Auxiliar	88251	SINAPI	AUXILIAR DE SERRALHEIRO COM ENCARGOS COMPLEMENTARES	SEDI - SERVIÇOS DIVERSOS	H	1,0930000	13,74	15,01	
Composição Auxiliar	88315	SINAPI	SERRALHEIRO COM ENCARGOS COMPLEMENTARES	SEDI - SERVIÇOS DIVERSOS	H	1,3300000	16,92	22,50	
Insumo	00007568	SINAPI	BUCHA DE NYLON SEM ABA S10, COM PARAFUSO DE 6,10 X 65 MM EM AÇO ZINCADO COM ROSCA SOBERBA, CABECA CHATA E FENDA PHILLIPS	Material	UN	2,1820000	0,48	1,04	
Insumo	00034360	SINAPI	PERFIL DE ALUMÍNIO ANODIZADO	Material	KG	0,4770000	22,74	10,84	
Insumo	00011033	SINAPI	SUPORTE PARA CALHA DE 150 MM EM FERRO GALVANIZADO	Material	UN	1,0910000	4,49	4,89	
Insumo	00005104	SINAPI	REBITE DE ALUMÍNIO VAZADO DE REPUXO, 3,2 X 8 MM (1KG = 1025 UNIDADES)	Material	KG	0,0020000	37,09	0,07	
				MO sem LS =>	15,42	LS =>	11,67	MO com LS =>	27,09
				Valor do BDI =>	12,91			Valor com BDI =>	67,26

Composição	Código	Banco	Descrição	Tipo	Und	Quant.	Valor Unit	Total	
Composição	000000255	Próprio	CONJUNTO DE MASTROS PARA BANDEIRAS EM TUBO FERRO GALVANIZADO TELESCÓPICO (ALT= 7M (3MX2" + 4MX1 1/2"))	ASTU - ASSENTAMENTO DE TUBOS E PECAS	UN	1,0000000	1.810,20	1.810,20	
Composição Auxiliar	88317	SINAPI	SOLDADOR COM ENCARGOS COMPLEMENTARES	SEDI - SERVIÇOS DIVERSOS	H	1,0000000	20,26	20,26	
Composição Auxiliar	96530	SINAPI	FABRICAÇÃO, MONTAGEM E DESMONTAGEM DE FÔRMA PARA VIGA BALDRAME, EM MADEIRA SERRADA, E=25 MM, 1 UTILIZAÇÃO. AF_06/2017	FUES - FUNDAÇÕES E ESTRUTURAS	m²	3,7000000	72,40	267,88	
Composição Auxiliar	96527	SINAPI	ESCAVAÇÃO MANUAL DE VALA PARA VIGA BALDRAME, COM PREVISÃO DE FÔRMA. AF_06/2017	MOVT - MOVIMENTO DE TERRA	m³	0,7000000	81,29	56,90	
Composição Auxiliar	73361	SINAPI	CONCRETO CICLOPICO FCK=10MPA 30% PEDRA DE MAO INCLUSIVE LANÇAMENTO	SEDI - SERVIÇOS DIVERSOS	m³	1,5100000	372,76	562,86	
Composição Auxiliar	73477	SINAPI	MAQUINA DE SOLDAR A ARCO 375A DIESEL 33CV (CP) EXCL OPERADOR	SEDI - SERVIÇOS DIVERSOS	H	0,8500000	48,95	41,60	
Composição Auxiliar	92335	SINAPI	TUBO DE AÇO GALVANIZADO COM COSTURA, CLASSE MÉDIA, CONEXÃO RANHURADA, DN 50 (2"), INSTALADO EM PRUMADAS - FORNECIMENTO E INSTALAÇÃO. AF_12/2015	INHI - INSTALAÇÕES HIDROSANITÁRIAS	M	13,2000000	41,92	553,34	
Composição Auxiliar	92653	SINAPI	TUBO DE AÇO GALVANIZADO COM COSTURA, CLASSE MÉDIA, CONEXÃO ROSQUEADA, DN 40 (1 1/2"), INSTALADO EM REDE DE ALIMENTAÇÃO PARA SPRINKLER - FORNECIMENTO E INSTALAÇÃO. AF_12/2015	INHI - INSTALAÇÕES HIDROSANITÁRIAS	M	6,6000000	32,27	212,98	
Insumo	00011002	SINAPI	ELETRODO REVESTIDO AWS - E6013, DIÂMETRO IGUAL A 2,50 MM	Material	KG	0,3000000	12,92	3,87	
Insumo	000000130	Próprio	ROLDANA DE AÇO, COM ROLAMENTO, Ø =30MM	Material	UN	3,0000000	30,17	90,51	
				MO sem LS =>	261,88	LS =>	198,32	MO com LS =>	460,20
				Valor do BDI =>	430,28			Valor com BDI =>	2.240,48

Composição	Código	Banco	Descrição	Tipo	Und	Quant.	Valor Unit	Total	
Composição	000000226	Próprio	LICENÇAS E TAXAS DA OBRA (ATÉ 750M2)	SEDI - SERVIÇOS DIVERSOS	CJ	1,0000000	4.101,52	4.101,52	
Insumo	000000109	Próprio	Taxa CREA/AM	Taxas	UN	1,0000000	734,05	734,05	
Insumo	000000110	Próprio	TAXA PREFEITURA DE MANAUS - ALVARÁ DE CONSTRUÇÃO E HABITE-SE	Taxas	UN	1,0000000	2.523,30	2.523,30	
Insumo	000000111	Próprio	TAXA DE INCÊNDIO - AVCB E AUXILIARES	Taxas	UN	1,0000000	844,17	844,17	
				MO sem LS =>	0,00	LS =>	0,00	MO com LS =>	0,00
				Valor do BDI =>	974,93			Valor com BDI =>	5.076,45

Composição	Código	Banco	Descrição	Tipo	Und	Quant.	Valor Unit	Total	
Composição	99803	SINAPI	LIMPEZA DE PISO CERÂMICO OU PORCELANATO COM PANO ÚMIDO. AF_04/2019	SEDI - SERVIÇOS DIVERSOS	m²	1,0000000	1,32	1,32	
Composição Auxiliar	88316	SINAPI	SERVENTE COM ENCARGOS COMPLEMENTARES	SEDI - SERVIÇOS DIVERSOS	H	0,0970000	13,65	1,32	
				MO sem LS =>	0,52	LS =>	0,39	MO com LS =>	0,91
				Valor do BDI =>	0,31			Valor com BDI =>	1,63

Composição	Código	Banco	Descrição	Tipo	Und	Quant.	Valor Unit	Total	
Composição	0000003	Próprio	CARGA MANUAL E TRANSPORTE DE ENTULHO COM CAM. BASC. DMT 6KM	TRAN - TRANSPORTES, CARGAS E DESCARGAS	M³	1,0000000	26,63	26,63	
Composição Auxiliar	88316	SINAPI	SERVENTE COM ENCARGOS COMPLEMENTARES	SEDI - SERVIÇOS DIVERSOS	H	0,7500000	13,65	10,23	
Composição Auxiliar	5811	SINAPI	CAMINHÃO BASCULANTE 6 M3, PESO BRUTO TOTAL 16.000 KG, CARGA ÚTIL MÁXIMA 13.071 KG, DISTÂNCIA ENTRE EIXOS 4,80 M, POTÊNCIA 230 CV INCLUSIVE CAÇAMBA METÁLICA - CHP DIURNO AF_06/2014	CHOR - CUSTOS HORÁRIOS DE MAQUINAS E EQUIPAMENTOS	CHP	0,0900000	93,57	8,42	
Insumo	00004221	SINAPI	OLEO DIESEL COMBUSTIVEL COMUM	Material	L	3,1200000	2,56	7,98	
				MO sem LS =>	4,85	LS =>	3,68	MO com LS =>	8,53
				Valor do BDI =>	6,32			Valor com BDI =>	32,95

A



SM
ADVISOR E INCORPORAÇÕES

ADVISOR ASSESSORIA EMPRESARIAL EIRELI
CNPJ 30.190.353/0001-62

INSTITUTO FEDERAL DE EDUCAÇÃO, CIÊNCIA E TECNOLOGIA DO AMAZONAS - IFAM
CAMPUS MANAUS ZONA LESTE
COMISSÃO PERMANENTE DE LICITAÇÃO

OBRA DE REFORMA, ADEQUAÇÃO E CONSTRUÇÃO DO CENTRO DE REFERÊNCIA EM AGROECOLOGIA	ENCARGOS SOCIAIS	DESONERADO
	75,73% (HORA)	BDI 23,77%
Local: Av. Cosme Ferreira, 8045 – Bairro Gilberto Mestrinho – Manaus – AM	40,69 (MÊS)	DATA: 18/12/2020

Composições Analíticas com Preço Unitário

24.3	Código	Banco	Descrição	Tipo	Und	Quant.	Valor Unit	Total	
Composição	000000266	Próprio	PLACA DE INAUGURAÇÃO DE OBRA EM ALUMINIO FUNDIDO MEDINDO 0,6X0,7M	SEDI - SERVIÇOS DIVERSOS	UN	1,0000000	1.298,48	1.298,48	
Composição Auxiliar	88309	SINAPI	PEDREIRO COM ENCARGOS COMPLEMENTARES	SEDI - SERVIÇOS DIVERSOS	H	0,6000000	17,01	10,20	
Composição Auxiliar	88316	SINAPI	SERVENTE COM ENCARGOS COMPLEMENTARES	SEDI - SERVIÇOS DIVERSOS	H	0,6000000	13,65	8,19	
Insumo	00011854	SINAPI	CONECTOR METALICO TIPO PARAFUSO FENDIDO (SPLIT BOLT), PARA CABOS ATE 35 MM2	Material	UN	6,0000000	3,32	19,92	
Insumo	000000131	Próprio	PLACA DE INAUGURAÇÃO DE OBRA EM ALUMINIO FUNDIDO MEDINDO 0,5X0,7M	Material	UN	1,0000000	1.260,17	1.260,17	
				MO sem LS =>	7,54	LS =>	5,71	MO com LS =>	13,25
				Valor do BDI =>	308,64			Valor com BDI =>	1.607,12

Composições Auxiliares

Composição	Código	Banco	Descrição	Tipo	Und	Quant.	Valor Unit	Total	
Composição	91816	SINAPI	(COMPOSIÇÃO REPRESENTATIVA) DE ALVENARIA DE BLOCOS DE CONCRETO ESTRUTURAL 14X19X39 CM, (ESPESSURA 14 CM), FBK = 4,5 MPA, UTILIZANDO PALHETA, PARA EDIFICAÇÃO HABITACIONAL. AF_10/2016	PARE - PAREDES/PAINÉIS	m²	1,0000000	49,84	49,84	
Composição Auxiliar	89454	SINAPI	ALVENARIA DE BLOCOS DE CONCRETO ESTRUTURAL 14X19X39 CM, (ESPESSURA 14 CM); FBK = 4,5 MPA, PARA PAREDES COM ÁREA LÍQUIDA MAIOR OU IGUAL A 6M². SEM VÃOS, UTILIZANDO PALHETA. AF_12/2014	PARE - PAREDES/PAINÉIS	m²	0,3265000	47,76	15,59	
Composição Auxiliar	89453	SINAPI	ALVENARIA DE BLOCOS DE CONCRETO ESTRUTURAL 14X19X39 CM, (ESPESSURA 14 CM); FBK = 4,5 MPA, PARA PAREDES COM ÁREA LÍQUIDA MENOR QUE 6M². SEM VÃOS, UTILIZANDO PALHETA. AF_12/2014	PARE - PAREDES/PAINÉIS	m²	0,2775000	49,75	13,80	
Composição Auxiliar	89457	SINAPI	ALVENARIA DE BLOCOS DE CONCRETO ESTRUTURAL 14X19X39 CM, (ESPESSURA 14 CM); FBK = 4,5 MPA, PARA PAREDES COM ÁREA LÍQUIDA MENOR QUE 6M². COM VÃOS, UTILIZANDO PALHETA. AF_12/2014	PARE - PAREDES/PAINÉIS	m²	0,2602000	52,79	13,73	
Composição Auxiliar	89458	SINAPI	ALVENARIA DE BLOCOS DE CONCRETO ESTRUTURAL 14X19X39 CM, (ESPESSURA 14 CM); FBK = 4,5 MPA, PARA PAREDES COM ÁREA LÍQUIDA MAIOR OU IGUAL A 6M². COM VÃOS, UTILIZANDO PALHETA. AF_12/2014	PARE - PAREDES/PAINÉIS	m²	0,1358000	49,51	6,72	
				MO sem LS =>	6,04	LS =>	4,57	MO com LS =>	10,61
				Valor do BDI =>	11,84			Valor com BDI =>	61,68

Composição	Código	Banco	Descrição	Tipo	Und	Quant.	Valor Unit	Total	
Composição	89173	SINAPI	(COMPOSIÇÃO REPRESENTATIVA) DO SERVIÇO DE EMBOÇO/MASSA ÚNICA, APLICADO MANUALMENTE, TRAÇO 1:2:8, EM BETONEIRA DE 400L, PAREDES INTERNAS, COM EXECUÇÃO DE TALISCAS, EDIFICAÇÃO HABITACIONAL UNIFAMILIAR (CASAS) E EDIFICAÇÃO PÚBLICA PADRÃO. AF_12/2014	REVE - REVESTIMENTO E TRATAMENTO DE SUPERFÍCIES	m²	1,0000000	28,65	28,65	
Composição Auxiliar	87527	SINAPI	EMBOÇO, PARA RECEBIMENTO DE CERÂMICA, EM ARGAMASSA TRAÇO 1.2.8, PREPARO MECÂNICO COM BETONEIRA 400L, APLICADO MANUALMENTE EM FACES INTERNAS DE PAREDES, PARA AMBIENTE COM ÁREA MENOR QUE 5M2, ESPESSURA DE 20MM, COM EXECUÇÃO DE TALISCAS. AF_06/2014	REVE - REVESTIMENTO E TRATAMENTO DE SUPERFÍCIES	m²	0,1121000	30,95	3,46	
Composição Auxiliar	87529	SINAPI	MASSA ÚNICA, PARA RECEBIMENTO DE PINTURA, EM ARGAMASSA TRAÇO 1.2.8, PREPARO MECÂNICO COM BETONEIRA 400L, APLICADA MANUALMENTE EM FACES INTERNAS DE PAREDES, ESPESSURA DE 20MM, COM EXECUÇÃO DE TALISCAS. AF_06/2014	REVE - REVESTIMENTO E TRATAMENTO DE SUPERFÍCIES	m²	0,7339000	28,53	20,93	
Composição Auxiliar	87531	SINAPI	EMBOÇO, PARA RECEBIMENTO DE CERÂMICA, EM ARGAMASSA TRAÇO 1.2.8, PREPARO MECÂNICO COM BETONEIRA 400L, APLICADO MANUALMENTE EM FACES INTERNAS DE PAREDES, PARA AMBIENTE COM ÁREA ENTRE 5M2 E 10M2, ESPESSURA DE 20MM, COM EXECUÇÃO DE TALISCAS. AF_06/2014	REVE - REVESTIMENTO E TRATAMENTO DE SUPERFÍCIES	m²	0,1540000	27,67	4,26	
				MO sem LS =>	5,83	LS =>	4,41	MO com LS =>	10,24
				Valor do BDI =>	6,81			Valor com BDI =>	35,46

Composição	Código	Banco	Descrição	Tipo	Und	Quant.	Valor Unit	Total
Composição	88238	SINAPI	AJUDANTE DE ARMADOR COM ENCARGOS COMPLEMENTARES	SEDI - SERVIÇOS DIVERSOS	H	1,0000000	13,10	13,10
Composição Auxiliar	95308	SINAPI	CURSO DE CAPACITAÇÃO PARA AJUDANTE DE ARMADOR (ENCARGOS COMPLEMENTARES) - HORISTA	SEDI - SERVIÇOS DIVERSOS	H	1,0000000	0,06	0,06
Insumo	00006114	SINAPI	AJUDANTE DE ARMADOR	Mão de Obra	H	1,0000000	8,74	8,74
Insumo	00037370	SINAPI	ALIMENTAÇÃO - HORISTA (COLETADO CAIXA)	Outros	H	1,0000000	2,03	2,03
Insumo	00043489	SINAPI	EPI - FAMÍLIA PEDREIRO - HORISTA (ENCARGOS COMPLEMENTARES - COLETADO CAIXA)	Equipamento	H	1,0000000	0,75	0,75



ADVISOR E INCORPORAÇÕES

ADVISOR ASSESSORIA EMPRESARIAL EIRELI
CNPJ 30.190.353/0001-62

INSTITUTO FEDERAL DE EDUCAÇÃO, CIÊNCIA E TECNOLOGIA DO AMAZONAS - IFAM
CAMPUS MANAUS ZONA LESTE
COMISSÃO PERMANENTE DE LICITAÇÃO

OBRA DE REFORMA, ADEQUAÇÃO E CONSTRUÇÃO DO CENTRO DE REFERÊNCIA EM AGROECOLOGIA Local: Av. Cosme Ferreira, 8045 – Bairro Gilberto Mestrinho – Manaus – AM	ENCARGOS SOCIAIS	DESONERADO
	75,73% (HORA)	BDI 23,77%
	40,69 (MÊS)	DATA: 18/12/2020

Composições Analíticas com Preço Unitário

Insumo	Código	Banco	Descrição	Tipo	Und	Quant.	Valor Unit	Total		
Insumo	00037372	SINAPI	EXAMES - HORISTA (COLETADO CAIXA)	Outros	H	1,0000000	0,27	0,27		
Insumo	00043465	SINAPI	FERRAMENTAS - FAMÍLIA PEDREIRO - HORISTA (ENCARGOS COMPLEMENTARES - COLETADO CAIXA)	Equipamento	H	1,0000000	0,39	0,39		
Insumo	00037373	SINAPI	SEGURO - HORISTA (COLETADO CAIXA)	Taxas	H	1,0000000	0,05	0,05		
Insumo	00037371	SINAPI	TRANSPORTE - HORISTA (COLETADO CAIXA)	Serviços	H	1,0000000	0,81	0,81		
				MO sem LS =>		5,01	LS =>	3,79	MO com LS =>	8,80
				Valor do BDI =>		3,11			Valor com BDI =>	16,21

Composição	Código	Banco	Descrição	Tipo	Und	Quant.	Valor Unit	Total		
Composição	88239	SINAPI	AJUDANTE DE CARPINTEIRO COM ENCARGOS COMPLEMENTARES	SEDI - SERVIÇOS DIVERSOS	H	1,0000000	14,24	14,24		
Composição Auxiliar	95309	SINAPI	CURSO DE CAPACITAÇÃO PARA AJUDANTE DE CARPINTEIRO (ENCARGOS COMPLEMENTARES) - HORISTA	SEDI - SERVIÇOS DIVERSOS	H	1,0000000	0,10	0,10		
Insumo	00037370	SINAPI	ALIMENTAÇÃO - HORISTA (COLETADO CAIXA)	Outros	H	1,0000000	2,03	2,03		
Insumo	00006117	SINAPI	CARPINTEIRO AUXILIAR	Mão de Obra	H	1,0000000	9,87	9,87		
Insumo	00043459	SINAPI	FERRAMENTAS - FAMÍLIA CARPINTEIRO DE FORMAS - HORISTA (ENCARGOS COMPLEMENTARES - COLETADO CAIXA)	Equipamento	H	1,0000000	0,27	0,27		
Insumo	00043483	SINAPI	EPI - FAMÍLIA CARPINTEIRO DE FORMAS - HORISTA (ENCARGOS COMPLEMENTARES - COLETADO CAIXA)	Equipamento	H	1,0000000	0,84	0,84		
Insumo	00037372	SINAPI	EXAMES - HORISTA (COLETADO CAIXA)	Outros	H	1,0000000	0,27	0,27		
Insumo	00037373	SINAPI	SEGURO - HORISTA (COLETADO CAIXA)	Taxas	H	1,0000000	0,05	0,05		
Insumo	00037371	SINAPI	TRANSPORTE - HORISTA (COLETADO CAIXA)	Serviços	H	1,0000000	0,81	0,81		
				MO sem LS =>		5,67	LS =>	4,30	MO com LS =>	9,97
				Valor do BDI =>		3,38			Valor com BDI =>	17,62

Composição	Código	Banco	Descrição	Tipo	Und	Quant.	Valor Unit	Total		
Composição	88242	SINAPI	AJUDANTE DE PEDREIRO COM ENCARGOS COMPLEMENTARES	SEDI - SERVIÇOS DIVERSOS	H	1,0000000	13,65	13,65		
Composição Auxiliar	95312	SINAPI	CURSO DE CAPACITAÇÃO PARA AJUDANTE DE PEDREIRO (ENCARGOS COMPLEMENTARES) - HORISTA	SEDI - SERVIÇOS DIVERSOS	H	1,0000000	0,09	0,09		
Insumo	00037370	SINAPI	ALIMENTAÇÃO - HORISTA (COLETADO CAIXA)	Outros	H	1,0000000	2,03	2,03		
Insumo	00006127	SINAPI	AUXILIAR DE PEDREIRO	Mão de Obra	H	1,0000000	9,26	9,26		
Insumo	00043489	SINAPI	EPI - FAMÍLIA PEDREIRO - HORISTA (ENCARGOS COMPLEMENTARES - COLETADO CAIXA)	Equipamento	H	1,0000000	0,75	0,75		
Insumo	00037372	SINAPI	EXAMES - HORISTA (COLETADO CAIXA)	Outros	H	1,0000000	0,27	0,27		
Insumo	00043465	SINAPI	FERRAMENTAS - FAMÍLIA PEDREIRO - HORISTA (ENCARGOS COMPLEMENTARES - COLETADO CAIXA)	Equipamento	H	1,0000000	0,39	0,39		
Insumo	00037373	SINAPI	SEGURO - HORISTA (COLETADO CAIXA)	Taxas	H	1,0000000	0,05	0,05		
Insumo	00037371	SINAPI	TRANSPORTE - HORISTA (COLETADO CAIXA)	Serviços	H	1,0000000	0,81	0,81		
				MO sem LS =>		5,32	LS =>	4,03	MO com LS =>	9,35
				Valor do BDI =>		3,24			Valor com BDI =>	16,89

Composição	Código	Banco	Descrição	Tipo	Und	Quant.	Valor Unit	Total		
Composição	100659	SINAPI	ALIZAR DE 5X1,6CM PARA PORTA FIXADO COM PREGOS, PADRÃO MÉDIO - FORNECIMENTO E INSTALAÇÃO. AF_12/2019	ESQV - ESQUADRIAS/FERRAGENS/VIDROS	M	1,0000000	3,27	3,27		
Composição Auxiliar	88316	SINAPI	SERVEENTE COM ENCARGOS COMPLEMENTARES	SEDI - SERVIÇOS DIVERSOS	H	0,0340000	13,65	0,46		
Composição Auxiliar	88261	SINAPI	CARPINTEIRO DE ESQUADRIA COM ENCARGOS COMPLEMENTARES	SEDI - SERVIÇOS DIVERSOS	H	0,0680000	21,30	1,44		
Insumo	00020017	SINAPI	GUARNICAO/ALIZAR/VISTA MACICA, E= 11" CM, L= 4,5" CM, EM CEDRINHO/ ANGELIM COMERCIAL/ EUCALIPTO/ CURUPIXA/ PEROBA/ CUMARU OU EQUIVALENTE DA REGIAO	Material	M	1,1630000	1,14	1,32		
Insumo	00039026	SINAPI	PREGO DE ACO POLIDO SEM CABECA 15 X 15 (1 1/4 X 13)	Material	KG	0,0060000	9,81	0,05		
				MO sem LS =>		0,83	LS =>	0,63	MO com LS =>	1,46
				Valor do BDI =>		0,77			Valor com BDI =>	4,04

Composição	Código	Banco	Descrição	Tipo	Und	Quant.	Valor Unit	Total
Composição	89458	SINAPI	ALVENARIA DE BLOCOS DE CONCRETO ESTRUTURAL 14X19X39 CM, (ESPESSURA 14 CM), FBK = 4,5 MPA, PARA PAREDES COM ÁREA LÍQUIDA MAIOR OU IGUAL A 6M², COM VÃOS, UTILIZANDO PALHETA. AF_12/2014	PARE - PAREDES/PAINÉIS	m²	1,0000000	49,51	49,51
Composição Auxiliar	88715	SINAPI	ARGAMASSA TRAÇO 1:2:9 (EM VOLUME DE CIMENTO, CAL E AREIA MÉDIA ÚMIDA) PARA EMBOÇO/MASSA ÚNICA/ASSENTAMENTO DE ALVENARIA DE VEDAÇÃO, PREPARO MECÂNICO COM BETONEIRA 400 L. AF_08/2019	SEDI - SERVIÇOS DIVERSOS	m³	0,0104000	451,97	4,70
Composição Auxiliar	88316	SINAPI	SERVEENTE COM ENCARGOS COMPLEMENTARES	SEDI - SERVIÇOS DIVERSOS	H	0,3800000	13,65	5,18
Composição Auxiliar	88309	SINAPI	PEDREIRO COM ENCARGOS COMPLEMENTARES	SEDI - SERVIÇOS DIVERSOS	H	0,5100000	17,01	8,67

M



ADVISOR E INCORPORAÇÕES

ADVISOR ASSESSORIA EMPRESARIAL EIRELI
CNPJ 30.190.353/0001-62

INSTITUTO FEDERAL DE EDUCAÇÃO, CIÊNCIA E TECNOLOGIA DO AMAZONAS - IFAM
CAMPUS MANAUS ZONA LESTE
COMISSÃO PERMANENTE DE LICITAÇÃO

OBRA DE REFORMA, ADEQUAÇÃO E CONSTRUÇÃO DO CENTRO DE REFERÊNCIA EM AGROECOLOGIA	ENCARGOS SOCIAIS	DESONERADO
	75,73% (HORA)	BDI 23,77%
Local: Av. Cosme Ferreira, 8045 – Bairro Gilberto Mestrinho – Manaus – AM	40,69 (MÊS)	DATA: 18/12/2020

Composições Analíticas com Preço Unitário

Insumo	Código	Banco	Descrição	Tipo	Und	Quant.	Valor Unit	Total		
Insumo	00038591	SINAPI	BLOCO DE CONCRETO ESTRUTURAL 14 X 19 X 34 CM, FBK 4,5 MPA (NBR 6136)	Material	UN	0,7300000	2,04	1,48		
Insumo	00025070	SINAPI	BLOCO DE CONCRETO ESTRUTURAL 14 X 19 X 39 CM, FBK 4,5 MPA (NBR 6136)	Material	UN	9,5300000	2,22	21,15		
Insumo	00038597	SINAPI	CANALETA DE CONCRETO ESTRUTURAL 14 X 19 X 39 CM, FBK 4,5 MPA (NBR 6136)	Material	UN	2,2000000	2,50	5,50		
Insumo	00038595	SINAPI	MEIA CANALETA DE CONCRETO ESTRUTURAL 14 X 19 X 19 CM, FBK 4,5 MPA (NBR 6136)	Material	UN	0,1200000	1,50	0,18		
Insumo	00038589	SINAPI	MEIO BLOCO DE CONCRETO ESTRUTURAL 14 X 19 X 19 CM, FBK 4,5 MPA (NBR 6136)	Material	UN	1,4700000	1,27	1,86		
Insumo	00034547	SINAPI	TELA DE ACO SOLDADA GALVANIZADA/ZINCADA PARA ALVENARIA, FIO D = *1,20 A 1,70* MM, MALHA 15 X 15 MM, (C X L) *50 X 12* CM	Material	M	0,3950000	2,02	0,79		
					MO sem LS =>	6,09	LS =>	4,62	MO com LS =>	10,71
					Valor do BDI =>	11,76			Valor com BDI =>	61,27

Composição	Código	Banco	Descrição	Tipo	Und	Quant.	Valor Unit	Total		
Composição	89464	SINAPI	ALVENARIA DE BLOCOS DE CONCRETO ESTRUTURAL 14X19X39 CM, (ESPESSURA 14 CM), FBK = 4,5 MPA, PARA PAREDES COM ÁREA LÍQUIDA MAIOR OU IGUAL A 6M², SEM VÃOS, UTILIZANDO PALHETA. AF_12/2014	PARE - PAREDES/PAINÉIS	m²	1,0000000	47,76	47,76		
Composição Auxiliar	88715	SINAPI	ARGAMASSA TRAÇO 1:2:9 (EM VOLUME DE CIMENTO, CAL E AREIA MÉDIA ÚMIDA) PARA EMBOÇO/MASSA ÚNICA/ASSENTAMENTO DE ALVENARIA DE VEDAÇÃO, PREPARO MECÂNICO COM BETONEIRA 400 L. AF_08/2019	SEDI - SERVIÇOS DIVERSOS	m³	0,0104000	451,97	4,70		
Composição Auxiliar	88316	SINAPI	SERVENTE COM ENCARGOS COMPLEMENTARES	SEDI - SERVIÇOS DIVERSOS	H	0,3500000	13,65	4,77		
Composição Auxiliar	88309	SINAPI	PEDREIRO COM ENCARGOS COMPLEMENTARES	SEDI - SERVIÇOS DIVERSOS	H	0,4600000	17,01	7,82		
Insumo	00038591	SINAPI	BLOCO DE CONCRETO ESTRUTURAL 14 X 19 X 34 CM, FBK 4,5 MPA (NBR 6136)	Material	UN	0,7000000	2,04	1,42		
Insumo	00025070	SINAPI	BLOCO DE CONCRETO ESTRUTURAL 14 X 19 X 39 CM, FBK 4,5 MPA (NBR 6136)	Material	UN	11,2100000	2,22	24,88		
Insumo	00038597	SINAPI	CANALETA DE CONCRETO ESTRUTURAL 14 X 19 X 39 CM, FBK 4,5 MPA (NBR 6136)	Material	UN	0,9300000	2,50	2,32		
Insumo	00038595	SINAPI	MEIA CANALETA DE CONCRETO ESTRUTURAL 14 X 19 X 19 CM, FBK 4,5 MPA (NBR 6136)	Material	UN	0,1200000	1,50	0,18		
Insumo	00038589	SINAPI	MEIO BLOCO DE CONCRETO ESTRUTURAL 14 X 19 X 19 CM, FBK 4,5 MPA (NBR 6136)	Material	UN	0,7000000	1,27	0,88		
Insumo	00034547	SINAPI	TELA DE ACO SOLDADA GALVANIZADA/ZINCADA PARA ALVENARIA, FIO D = *1,20 A 1,70* MM, MALHA 15 X 15 MM, (C X L) *50 X 12* CM	Material	M	0,3950000	2,02	0,79		
					MO sem LS =>	5,57	LS =>	4,22	MO com LS =>	9,79
					Valor do BDI =>	11,35			Valor com BDI =>	59,11

Composição	Código	Banco	Descrição	Tipo	Und	Quant.	Valor Unit	Total		
Composição	89467	SINAPI	ALVENARIA DE BLOCOS DE CONCRETO ESTRUTURAL 14X19X39 CM, (ESPESSURA 14 CM), FBK = 4,5 MPA, PARA PAREDES COM ÁREA LÍQUIDA MENOR QUE 6M², COM VÃOS, UTILIZANDO PALHETA. AF_12/2014	PARE - PAREDES/PAINÉIS	m²	1,0000000	62,79	62,79		
Composição Auxiliar	88715	SINAPI	ARGAMASSA TRAÇO 1:2:9 (EM VOLUME DE CIMENTO, CAL E AREIA MÉDIA ÚMIDA) PARA EMBOÇO/MASSA ÚNICA/ASSENTAMENTO DE ALVENARIA DE VEDAÇÃO, PREPARO MECÂNICO COM BETONEIRA 400 L. AF_08/2019	SEDI - SERVIÇOS DIVERSOS	m³	0,0104000	451,97	4,70		
Composição Auxiliar	88316	SINAPI	SERVENTE COM ENCARGOS COMPLEMENTARES	SEDI - SERVIÇOS DIVERSOS	H	0,4300000	13,65	5,86		
Composição Auxiliar	88309	SINAPI	PEDREIRO COM ENCARGOS COMPLEMENTARES	SEDI - SERVIÇOS DIVERSOS	H	0,5700000	17,01	9,69		
Insumo	00038591	SINAPI	BLOCO DE CONCRETO ESTRUTURAL 14 X 19 X 34 CM, FBK 4,5 MPA (NBR 6136)	Material	UN	1,5300000	2,04	3,12		
Insumo	00025070	SINAPI	BLOCO DE CONCRETO ESTRUTURAL 14 X 19 X 39 CM, FBK 4,5 MPA (NBR 6136)	Material	UN	7,6600000	2,22	17,00		
Insumo	00038597	SINAPI	CANALETA DE CONCRETO ESTRUTURAL 14 X 19 X 39 CM, FBK 4,5 MPA (NBR 6136)	Material	UN	2,0400000	2,50	5,10		
Insumo	00038595	SINAPI	MEIA CANALETA DE CONCRETO ESTRUTURAL 14 X 19 X 19 CM, FBK 4,5 MPA (NBR 6136)	Material	UN	0,2600000	1,50	0,39		
Insumo	00038589	SINAPI	MEIO BLOCO DE CONCRETO ESTRUTURAL 14 X 19 X 19 CM, FBK 4,5 MPA (NBR 6136)	Material	UN	4,0600000	1,27	5,18		
Insumo	00034547	SINAPI	TELA DE ACO SOLDADA GALVANIZADA/ZINCADA PARA ALVENARIA, FIO D = *1,20 A 1,70* MM, MALHA 15 X 15 MM, (C X L) *50 X 12* CM	Material	M	0,8700000	2,02	1,75		
					MO sem LS =>	6,79	LS =>	5,15	MO com LS =>	11,94
					Valor do BDI =>	12,54			Valor com BDI =>	65,33

Composição	Código	Banco	Descrição	Tipo	Und	Quant.	Valor Unit	Total
Composição	89463	SINAPI	ALVENARIA DE BLOCOS DE CONCRETO ESTRUTURAL 14X19X39 CM, (ESPESSURA 14 CM), FBK = 4,5 MPA, PARA PAREDES COM ÁREA LÍQUIDA MENOR QUE 6M², SEM VÃOS, UTILIZANDO PALHETA. AF_12/2014	PARE - PAREDES/PAINÉIS	m²	1,0000000	49,75	49,75



ADVISOR E INCORPORAÇÕES

ADVISOR ASSESSORIA EMPRESARIAL EIRELI
CNPJ 30.190.353/0001-62

INSTITUTO FEDERAL DE EDUCAÇÃO, CIÊNCIA E TECNOLOGIA DO AMAZONAS - IFAM
CAMPUS MANAUS ZONA LESTE
COMISSÃO PERMANENTE DE LICITAÇÃO

OBRA DE REFORMA, ADEQUAÇÃO E CONSTRUÇÃO DO CENTRO DE REFERÊNCIA EM AGROECOLOGIA	ENCARGOS SOCIAIS	DESONERADO
	75,73% (HORA)	BDI 23,77%
Local: Av. Cosme Ferreira, 8045 – Bairro Gilberto Mestrinho – Manaus – AM	40,69 (MÊS)	DATA: 18/12/2020

Composições Analíticas com Preço Unitário

Composição	Código	Banco	Descrição	Tipo	Und	Quant.	Valor Unit	Total	
Auxiliar	88715	SINAPI	ARGAMASSA TRAÇO 1:2:9 (EM VOLUME DE CIMENTO, CAL E AREIA MÉDIA ÚMIDA) PARA EMBOÇO/MASSA ÚNICA/ASSENTAMENTO DE ALVENARIA DE VEDAÇÃO, PREPARO MECÂNICO COM BETONEIRA 400 L. AF_08/2019	SEDI - SERVIÇOS DIVERSOS	m³	0,01040000	451,97	4,70	
Auxiliar	88316	SINAPI	SERVENTE COM ENCARGOS COMPLEMENTARES	SEDI - SERVIÇOS DIVERSOS	H	0,37000000	13,65	5,05	
Auxiliar	88309	SINAPI	PEDREIRO COM ENCARGOS COMPLEMENTARES	SEDI - SERVIÇOS DIVERSOS	H	0,49000000	17,01	8,33	
Insumo	00038591	SINAPI	BLOCO DE CONCRETO ESTRUTURAL 14 X 19 X 34 CM, FBK 4,5 MPA (NBR 6136)	Material	UN	1,46000000	2,04	2,97	
Insumo	00025070	SINAPI	BLOCO DE CONCRETO ESTRUTURAL 14 X 19 X 39 CM, FBK 4,5 MPA (NBR 6136)	Material	UN	10,22000000	2,22	22,68	
Insumo	00038597	SINAPI	CANALETA DE CONCRETO ESTRUTURAL 14 X 19 X 39 CM, FBK 4,5 MPA (NBR 6136)	Material	UN	0,97000000	2,50	2,42	
Insumo	00038589	SINAPI	MEIO BLOCO DE CONCRETO ESTRUTURAL 14 X 19 X 19 CM, FBK 4,5 MPA (NBR 6136)	Material	UN	1,46000000	1,27	1,85	
Insumo	00034547	SINAPI	TELA DE AÇO SOLDADA GALVANIZADA/ZINCADA PARA ALVENARIA, FIO D = *1,20 A 1,70* MM, MALHA 15 X 15 MM, (C X L) *50 X 12* CM	Material	M	0,87000000	2,02	1,75	
				MO sem LS =>	5,90	LS =>	4,46	MO com LS =>	10,36
				Valor do BDI =>	11,82			Valor com BDI =>	61,57

Composição	Código	Banco	Descrição	Tipo	Und	Quant.	Valor Unit	Total	
	87407	SINAPI	ARGAMASSA INDUSTRIALIZADA PARA REVESTIMENTOS, MISTURA E PROJEÇÃO DE 1,5 M³/H DE ARGAMASSA. AF_08/2019	SEDI - SERVIÇOS DIVERSOS	m³	1,00000000	1.399,61	1.399,61	
Auxiliar	88418	SINAPI	PROJETOR DE ARGAMASSA, CAPACIDADE DE PROJEÇÃO 1,5 M³/H, ALCANCE DE 30 ATÉ 60 M, MOTOR ELÉTRICO POTÊNCIA 7,5 HP - CHP DIURNO. AF_06/2014	CHOR - CUSTOS HORÁRIOS DE MÁQUINAS E EQUIPAMENTOS	CHP	0,67000000	10,05	6,73	
Auxiliar	88430	SINAPI	PROJETOR DE ARGAMASSA, CAPACIDADE DE PROJEÇÃO 1,5 M³/H, ALCANCE DE 30 ATÉ 60 M, MOTOR ELÉTRICO POTÊNCIA 7,5 HP - CHI DIURNO. AF_06/2014	CHOR - CUSTOS HORÁRIOS DE MÁQUINAS E EQUIPAMENTOS	CHI	3,57000000	3,42	12,20	
Auxiliar	88377	SINAPI	OPERADOR DE BETONEIRA ESTACIONÁRIA/MISTURADOR COM ENCARGOS	SEDI - SERVIÇOS DIVERSOS	H	4,24000000	19,02	80,64	
Insumo	00000371	SINAPI	ARGAMASSA INDUSTRIALIZADA MULTIUSO, PARA REVESTIMENTO INTERNO E EXTERNO E ASSENTAMENTO DE BLOCOS DIVERSOS	Material	KG	#####	0,70	1.299,94	
				MO sem LS =>	37,01	LS =>	28,03	MO com LS =>	65,04
				Valor do BDI =>	332,66			Valor com BDI =>	1.732,17

Composição	Código	Banco	Descrição	Tipo	Und	Quant.	Valor Unit	Total	
	87292	SINAPI	ARGAMASSA TRAÇO 1:2:8 (EM VOLUME DE CIMENTO, CAL E AREIA MÉDIA ÚMIDA) PARA EMBOÇO/MASSA ÚNICA/ASSENTAMENTO DE ALVENARIA DE VEDAÇÃO, PREPARO MECÂNICO COM BETONEIRA 400 L. AF_08/2019	SEDI - SERVIÇOS DIVERSOS	m³	1,00000000	484,56	484,56	
Auxiliar	88830	SINAPI	BETONEIRA CAPACIDADE NOMINAL DE 400 L, CAPACIDADE DE MISTURA 280 L, MOTOR ELÉTRICO TRIFÁSICO POTÊNCIA DE 2 CV, SEM CARREGADOR - CHP DIURNO AF_10/2014	CHOR - CUSTOS HORÁRIOS DE MÁQUINAS E EQUIPAMENTOS	CHP	1,05000000	1,23	1,29	
Auxiliar	88831	SINAPI	BETONEIRA CAPACIDADE NOMINAL DE 400 L, CAPACIDADE DE MISTURA 280 L, MOTOR ELÉTRICO TRIFÁSICO POTÊNCIA DE 2 CV, SEM CARREGADOR - CHI DIURNO AF_10/2014	CHOR - CUSTOS HORÁRIOS DE MÁQUINAS E EQUIPAMENTOS	CHI	3,45000000	0,20	0,69	
Auxiliar	88377	SINAPI	OPERADOR DE BETONEIRA ESTACIONÁRIA/MISTURADOR COM ENCARGOS	SEDI - SERVIÇOS DIVERSOS	H	4,50000000	19,02	85,59	
Insumo	00000370	SINAPI	AREIA MEDIA - POSTO JAZIDA/FORNECEDOR (RETIRADO NA JAZIDA, SEM TRANSPORTE)	Material	m³	1,16000000	50,70	58,81	
Insumo	00001106	SINAPI	CAL HIDRATADA CH-I PARA ARGAMASSAS	Material	KG	174,10000000	1,20	208,92	
Insumo	00001379	SINAPI	CIMENTO PORTLAND COMPOSTO CP II-32	Material	KG	195,86000000	0,66	129,26	
				MO sem LS =>	39,28	LS =>	29,75	MO com LS =>	69,03
				Valor do BDI =>	115,17			Valor com BDI =>	599,73

Composição	Código	Banco	Descrição	Tipo	Und	Quant.	Valor Unit	Total
	87335	SINAPI	ARGAMASSA TRAÇO 1:2:8 (EM VOLUME DE CIMENTO, CAL E AREIA MÉDIA ÚMIDA) PARA EMBOÇO/MASSA ÚNICA/ASSENTAMENTO DE ALVENARIA DE VEDAÇÃO, PREPARO MECÂNICO COM MISTURADOR DE EIXO HORIZONTAL DE 300 KG. AF_08/2019	SEDI - SERVIÇOS DIVERSOS	m³	1,00000000	459,87	459,87
Auxiliar	88386	SINAPI	MISTURADOR DE ARGAMASSA, EIXO HORIZONTAL, CAPACIDADE DE MISTURA 300 KG, MOTOR ELÉTRICO POTÊNCIA 5 CV - CHP DIURNO. AF_06/2014	CHOR - CUSTOS HORÁRIOS DE MÁQUINAS E EQUIPAMENTOS	CHP	1,16000000	3,31	3,83
Auxiliar	88392	SINAPI	MISTURADOR DE ARGAMASSA, EIXO HORIZONTAL, CAPACIDADE DE MISTURA 300 KG, MOTOR ELÉTRICO POTÊNCIA 5 CV - CHI DIURNO. AF_06/2014	CHOR - CUSTOS HORÁRIOS DE MÁQUINAS E EQUIPAMENTOS	CHI	3,80000000	0,54	2,05
Auxiliar	88377	SINAPI	OPERADOR DE BETONEIRA ESTACIONÁRIA/MISTURADOR COM ENCARGOS	SEDI - SERVIÇOS DIVERSOS	H	4,96000000	19,02	94,33
Insumo	00000370	SINAPI	AREIA MEDIA - POSTO JAZIDA/FORNECEDOR (RETIRADO NA JAZIDA, SEM TRANSPORTE)	Material	m³	1,15000000	50,70	58,30



ADVISOR E INCORPORAÇÕES

ADVISOR ASSESSORIA EMPRESARIAL EIRELI
CNPJ 30.190.353/0001-62

INSTITUTO FEDERAL DE EDUCAÇÃO, CIÊNCIA E TECNOLOGIA DO AMAZONAS - IFAM
CAMPUS MANAUS ZONA LESTE
COMISSÃO PERMANENTE DE LICITAÇÃO

OBRA DE REFORMA, ADEQUAÇÃO E CONSTRUÇÃO DO CENTRO DE REFERÊNCIA EM AGROECOLOGIA	ENCARGOS SOCIAIS	DESONERADO
	75,73% (HORA)	BDI 23,77%
Local: Av. Cosme Ferreira, 8045 – Bairro Gilberto Mestrinho – Manaus – AM	40,69 (MÊS)	DATA: 18/12/2020

Composições Analíticas com Preço Unitário

Insumo	00001106	SINAPI	CAL HIDRATADA CH-I PARA ARGAMASSAS	Material	KG	137.6100000	1,20	165,13	
Insumo	00001379	SINAPI	CIMENTO PORTLAND COMPOSTO CP II-32	Material	KG	206.4200000	0,66	136,23	
				MO sem LS =>	43,29	LS =>	32,79	MO com LS =>	76,08
				Valor do BDI =>	109,31			Valor com BDI =>	569,18

Composição#	Código	Banco	Descrição	Tipo	Und	Quant.	Valor Unit	Total	
	88715	SINAPI	ARGAMASSA TRAÇO 1:2:9 (EM VOLUME DE CIMENTO, CAL E AREIA MÉDIA ÚMIDA) PARA EMBOÇO/MASSA ÚNICA/ASSENTAMENTO DE ALVENARIA DE VEDAÇÃO, PREPARO MECÂNICO COM BETONEIRA 400 L. AF_08/2019	SEDI - SERVIÇOS DIVERSOS	m³	1,0000000	451,97	451,97	
Composição Auxiliar	88830	SINAPI	BETONEIRA CAPACIDADE NOMINAL DE 400 L, CAPACIDADE DE MISTURA 280 L, MOTOR ELÉTRICO TRIFÁSICO POTÊNCIA DE 2 CV, SEM CARREGADOR - CHP DIURNO AF_10/2014	CHOR - CUSTOS HORÁRIOS DE MÁQUINAS E EQUIPAMENTOS	CHP	0,9900000	1,23	1,21	
Composição Auxiliar	88831	SINAPI	BETONEIRA CAPACIDADE NOMINAL DE 400 L, CAPACIDADE DE MISTURA 280 L, MOTOR ELÉTRICO TRIFÁSICO POTÊNCIA DE 2 CV, SEM CARREGADOR - CHI DIURNO AF_10/2014	CHOR - CUSTOS HORÁRIOS DE MÁQUINAS E EQUIPAMENTOS	CHI	3,2700000	0,20	0,65	
Composição Auxiliar	88377	SINAPI	OPERADOR DE BETONEIRA ESTACIONÁRIA/MISTURADOR COM ENCARGOS	SEDI - SERVIÇOS DIVERSOS	H	4,2600000	19,02	81,02	
Insumo	00000370	SINAPI	AREIA MÉDIA - POSTO JAZIDA/FORNECEDOR (RETIRADO NA JAZIDA, SEM TRANSPORTE)	Material	m³	1,1900000	50,70	60,33	
Insumo	00001106	SINAPI	CAL HIDRATADA CH-I PARA ARGAMASSAS	Material	KG	158.9500000	1,20	190,74	
Insumo	00001379	SINAPI	CIMENTO PORTLAND COMPOSTO CP II-32	Material	KG	178.8200000	0,66	118,02	
				MO sem LS =>	37,18	LS =>	28,16	MO com LS =>	65,34
				Valor do BDI =>	107,43			Valor com BDI =>	559,40

Composição#	Código	Banco	Descrição	Tipo	Und	Quant.	Valor Unit	Total	
	87294	SINAPI	ARGAMASSA TRAÇO 1:2:9 (EM VOLUME DE CIMENTO, CAL E AREIA MÉDIA ÚMIDA) PARA EMBOÇO/MASSA ÚNICA/ASSENTAMENTO DE ALVENARIA DE VEDAÇÃO, PREPARO MECÂNICO COM BETONEIRA 600 L. AF_08/2019	SEDI - SERVIÇOS DIVERSOS	m³	1,0000000	450,99	450,99	
Composição Auxiliar	89225	SINAPI	BETONEIRA CAPACIDADE NOMINAL DE 600 L, CAPACIDADE DE MISTURA 360 L, MOTOR ELÉTRICO TRIFÁSICO POTÊNCIA DE 4 CV, SEM CARREGADOR - CHP DIURNO AF_10/2014	CHOR - CUSTOS HORÁRIOS DE MÁQUINAS E EQUIPAMENTOS	CHP	0,8500000	3,28	2,78	
Composição Auxiliar	89226	SINAPI	BETONEIRA CAPACIDADE NOMINAL DE 600 L, CAPACIDADE DE MISTURA 360 L, MOTOR ELÉTRICO TRIFÁSICO POTÊNCIA DE 4 CV, SEM CARREGADOR - CHI DIURNO AF_10/2014	CHOR - CUSTOS HORÁRIOS DE MÁQUINAS E EQUIPAMENTOS	CHI	2,8000000	0,85	2,38	
Composição Auxiliar	88316	SINAPI	SERVENTE COM ENCARGOS COMPLEMENTARES	SEDI - SERVIÇOS DIVERSOS	H	0,7900000	13,65	10,78	
Composição Auxiliar	88377	SINAPI	OPERADOR DE BETONEIRA ESTACIONÁRIA/MISTURADOR COM ENCARGOS	SEDI - SERVIÇOS DIVERSOS	H	3,6500000	19,02	69,42	
Insumo	00000370	SINAPI	AREIA MÉDIA - POSTO JAZIDA/FORNECEDOR (RETIRADO NA JAZIDA, SEM TRANSPORTE)	Material	m³	1,1800000	50,70	59,82	
Insumo	00001106	SINAPI	CAL HIDRATADA CH-I PARA ARGAMASSAS	Material	KG	157.4400000	1,20	188,92	
Insumo	00001379	SINAPI	CIMENTO PORTLAND COMPOSTO CP II-32	Material	KG	177.1200000	0,66	116,89	
				MO sem LS =>	36,08	LS =>	27,32	MO com LS =>	63,40
				Valor do BDI =>	107,20			Valor com BDI =>	558,19

Composição#	Código	Banco	Descrição	Tipo	Und	Quant.	Valor Unit	Total	
	87377	SINAPI	ARGAMASSA TRAÇO 1:3 (EM VOLUME DE CIMENTO E AREIA MÉDIA ÚMIDA) PARA CHAPISCO CONVENCIONAL, PREPARO MANUAL. AF_08/2019	SEDI - SERVIÇOS DIVERSOS	m³	1,0000000	470,89	470,89	
Composição Auxiliar	88316	SINAPI	SERVENTE COM ENCARGOS COMPLEMENTARES	SEDI - SERVIÇOS DIVERSOS	H	11,0200000	13,65	150,42	
Insumo	00000367	SINAPI	AREIA GROSSA - POSTO JAZIDA/FORNECEDOR (RETIRADO NA JAZIDA, SEM TRANSPORTE)	Material	m³	0,9400000	44,20	41,54	
Insumo	00001379	SINAPI	CIMENTO PORTLAND COMPOSTO CP II-32	Material	KG	422.6300000	0,66	278,93	
				MO sem LS =>	58,88	LS =>	44,59	MO com LS =>	103,47
				Valor do BDI =>	111,93			Valor com BDI =>	582,82

Composição#	Código	Banco	Descrição	Tipo	Und	Quant.	Valor Unit	Total
	100475	SINAPI	ARGAMASSA TRAÇO 1:3 (EM VOLUME DE CIMENTO E AREIA MÉDIA ÚMIDA) COM ADIÇÃO DE IMPERMEABILIZANTE, PREPARO MECÂNICO COM BETONEIRA 400 L. AF_08/2019	SEDI - SERVIÇOS DIVERSOS	m³	1,0000000	543,92	543,92
Composição Auxiliar	88830	SINAPI	BETONEIRA CAPACIDADE NOMINAL DE 400 L, CAPACIDADE DE MISTURA 280 L, MOTOR ELÉTRICO TRIFÁSICO POTÊNCIA DE 2 CV, SEM CARREGADOR - CHP DIURNO AF_10/2014	CHOR - CUSTOS HORÁRIOS DE MÁQUINAS E EQUIPAMENTOS	CHP	0,8700000	1,23	1,07
Composição Auxiliar	88831	SINAPI	BETONEIRA CAPACIDADE NOMINAL DE 400 L, CAPACIDADE DE MISTURA 280 L, MOTOR ELÉTRICO TRIFÁSICO POTÊNCIA DE 2 CV, SEM CARREGADOR - CHI DIURNO AF_10/2014	CHOR - CUSTOS HORÁRIOS DE MÁQUINAS E EQUIPAMENTOS	CHI	2,8800000	0,20	0,57



ADVISOR E INCORPORAÇÕES

ADVISOR ASSESSORIA EMPRESARIAL EIRELI
CNPJ 30.190.353/0001-62

INSTITUTO FEDERAL DE EDUCAÇÃO, CIÊNCIA E TECNOLOGIA DO AMAZONAS - IFAM
CAMPUS MANAUS ZONA LESTE
COMISSÃO PERMANENTE DE LICITAÇÃO

OBRA DE REFORMA, ADEQUAÇÃO E CONSTRUÇÃO DO CENTRO DE REFERÊNCIA EM AGROECOLOGIA Local: Av. Cosme Ferreira, 8045 - Bairro Gilberto Mestrinho - Manaus - AM	ENCARGOS SOCIAIS		DESONERADO	
	75,73% (HORA)		BDI	23,77%
	40,69 (MÊS)		DATA: 18/12/2020	

Composições Analíticas com Preço Unitário

Composição Auxiliar	88377	SINAPI	OPERADOR DE BETONEIRA ESTACIONÁRIA/MISTURADOR COM ENCARGOS	SEDI - SERVIÇOS DIVERSOS	H	3,7500000	19,02	71,32	
Insumo	00000123	SINAPI	ADITIVO IMPERMEABILIZANTE DE PEGA NORMAL PARA ARGAMASSAS E CONCRETOS SEM ARMACAO. LIQUIDO E ISENTO DE CLORETOS	Material	L	19,4400000	4,91	95,45	
Insumo	00000370	SINAPI	AREIA MEDIA - POSTO JAZIDA/FORNECEDOR (RETIRADO NA JAZIDA, SEM TRANSPORTE)	Material	m²	1,0800000	50,70	54,75	
Insumo	00001379	SINAPI	CIMENTO PORTLAND COMPOSTO CP II-32	Material	KG	486,0000000	0,66	320,76	
				MO sem LS =>	32,73	LS =>	24,79	MO com LS =>	57,52
				Valor do BDI =>	129,28			Valor com BDI =>	673,20

Composição	Código	Banco	Descrição	Tipo	Und	Quant.	Valor Unit	Total	
Composição	87298	SINAPI	ARGAMASSA TRAÇO 1:3 (EM VOLUME DE CIMENTO E AREIA MÉDIA ÚMIDA) PARA CONTRAPISO, PREPARO MECÂNICO COM BETONEIRA 400 L. AF_08/2019	SEDI - SERVIÇOS DIVERSOS	m³	1,0000000	628,96	628,96	
Composição Auxiliar	88830	SINAPI	BETONEIRA CAPACIDADE NOMINAL DE 400 L, CAPACIDADE DE MISTURA 280 L, MOTOR ELÉTRICO TRIFÁSICO POTÊNCIA DE 2 CV, SEM CARREGADOR - CHP DIURNO. AF_10/2014	CHOR - CUSTOS HORÁRIOS DE MÁQUINAS E EQUIPAMENTOS	CHP	1,0300000	1,23	1,26	
Composição Auxiliar	88831	SINAPI	BETONEIRA CAPACIDADE NOMINAL DE 400 L, CAPACIDADE DE MISTURA 280 L, MOTOR ELÉTRICO TRIFÁSICO POTÊNCIA DE 2 CV, SEM CARREGADOR - CHI DIURNO. AF_10/2014	CHOR - CUSTOS HORÁRIOS DE MÁQUINAS E EQUIPAMENTOS	CHI	3,3900000	0,20	0,67	
Composição Auxiliar	88377	SINAPI	OPERADOR DE BETONEIRA ESTACIONÁRIA/MISTURADOR COM ENCARGOS	SEDI - SERVIÇOS DIVERSOS	H	4,4200000	19,02	84,06	
Insumo	00000370	SINAPI	AREIA MEDIA - POSTO JAZIDA/FORNECEDOR (RETIRADO NA JAZIDA, SEM TRANSPORTE)	Material	m²	1,2700000	50,70	64,38	
Insumo	00001379	SINAPI	CIMENTO PORTLAND COMPOSTO CP II-32	Material	KG	573,6100000	0,66	378,56	
				MO sem LS =>	38,58	LS =>	29,22	MO com LS =>	67,80
				Valor do BDI =>	125,73			Valor com BDI =>	654,68

Composição	Código	Banco	Descrição	Tipo	Und	Quant.	Valor Unit	Total	
Composição	88629	SINAPI	ARGAMASSA TRAÇO 1:3 (EM VOLUME DE CIMENTO E AREIA MÉDIA ÚMIDA), PREPARO MANUAL. AF_08/2019	SEDI - SERVIÇOS DIVERSOS	m³	1,0000000	489,97	489,97	
Composição Auxiliar	88316	SINAPI	SERVENTE COM ENCARGOS COMPLEMENTARES	SEDI - SERVIÇOS DIVERSOS	H	8,5700000	13,65	116,98	
Insumo	00000370	SINAPI	AREIA MEDIA - POSTO JAZIDA/FORNECEDOR (RETIRADO NA JAZIDA, SEM TRANSPORTE)	Material	m²	1,0700000	50,70	54,24	
Insumo	00001379	SINAPI	CIMENTO PORTLAND COMPOSTO CP II-32	Material	KG	482,9600000	0,66	318,75	
				MO sem LS =>	45,79	LS =>	34,68	MO com LS =>	80,47
				Valor do BDI =>	116,46			Valor com BDI =>	606,43

Composição	Código	Banco	Descrição	Tipo	Und	Quant.	Valor Unit	Total	
Composição	88628	SINAPI	ARGAMASSA TRAÇO 1:3 (EM VOLUME DE CIMENTO E AREIA MÉDIA ÚMIDA), PREPARO MECÂNICO COM BETONEIRA 400 L. AF_08/2019	SEDI - SERVIÇOS DIVERSOS	m³	1,0000000	440,02	440,02	
Composição Auxiliar	88830	SINAPI	BETONEIRA CAPACIDADE NOMINAL DE 400 L, CAPACIDADE DE MISTURA 280 L, MOTOR ELÉTRICO TRIFÁSICO POTÊNCIA DE 2 CV, SEM CARREGADOR - CHP DIURNO. AF_10/2014	CHOR - CUSTOS HORÁRIOS DE MÁQUINAS E EQUIPAMENTOS	CHP	0,8000000	1,23	0,98	
Composição Auxiliar	88831	SINAPI	BETONEIRA CAPACIDADE NOMINAL DE 400 L, CAPACIDADE DE MISTURA 280 L, MOTOR ELÉTRICO TRIFÁSICO POTÊNCIA DE 2 CV, SEM CARREGADOR - CHI DIURNO. AF_10/2014	CHOR - CUSTOS HORÁRIOS DE MÁQUINAS E EQUIPAMENTOS	CHI	2,6200000	0,20	0,52	
Composição Auxiliar	88377	SINAPI	OPERADOR DE BETONEIRA ESTACIONÁRIA/MISTURADOR COM ENCARGOS	SEDI - SERVIÇOS DIVERSOS	H	3,4200000	19,02	65,04	
Insumo	00000370	SINAPI	AREIA MEDIA - POSTO JAZIDA/FORNECEDOR (RETIRADO NA JAZIDA, SEM TRANSPORTE)	Material	m²	1,0700000	50,70	54,24	
Insumo	00001379	SINAPI	CIMENTO PORTLAND COMPOSTO CP II-32	Material	KG	483,7000000	0,66	319,24	
				MO sem LS =>	29,85	LS =>	22,61	MO com LS =>	52,46
				Valor do BDI =>	104,59			Valor com BDI =>	544,61

Composição	Código	Banco	Descrição	Tipo	Und	Quant.	Valor Unit	Total	
Composição	87381	SINAPI	ARGAMASSA TRAÇO 1:4 (EM VOLUME DE CIMENTO E AREIA GROSSA ÚMIDA) COM ADIÇÃO DE EMULSÃO POLIMÉRICA PARA CHAPISCO ROLADO, PREPARO MANUAL. AF_08/2019	SEDI - SERVIÇOS DIVERSOS	m³	1,0000000	1.766,94	1.766,94	
Composição Auxiliar	88316	SINAPI	SERVENTE COM ENCARGOS COMPLEMENTARES	SEDI - SERVIÇOS DIVERSOS	H	10,5100000	13,65	143,46	
Insumo	00007334	SINAPI	ADITIVO ADESIVO LIQUIDO PARA ARGAMASSAS DE REVESTIMENTOS CIMENTICIOS	Material	L	189,0700000	7,43	1.404,79	
Insumo	00000367	SINAPI	AREIA GROSSA - POSTO JAZIDA/FORNECEDOR (RETIRADO NA JAZIDA, SEM TRANSPORTE)	Material	m²	0,7800000	44,20	34,47	
Insumo	00001379	SINAPI	CIMENTO PORTLAND COMPOSTO CP II-32	Material	KG	263,9700000	0,66	174,22	
				MO sem LS =>	56,15	LS =>	42,53	MO com LS =>	98,68
				Valor do BDI =>	417,62			Valor com BDI =>	2.174,56



ADVISOR E INCORPORAÇÕES

ADVISOR ASSESSORIA EMPRESARIAL EIRELI
CNPJ 30.190.353/0001-62

INSTITUTO FEDERAL DE EDUCAÇÃO, CIÊNCIA E TECNOLOGIA DO AMAZONAS - IFAM
CAMPUS MANAUS ZONA LESTE
COMISSÃO PERMANENTE DE LICITAÇÃO

OBRA DE REFORMA, ADEQUAÇÃO E CONSTRUÇÃO DO CENTRO DE REFERÊNCIA EM AGROECOLOGIA	ENCARGOS SOCIAIS	DESONERADO
	75,73% (HORA)	BDI 23,77%
Local: Av. Cosme Ferreira, 8045 – Bairro Gilberto Mestrinho – Manaus – AM	40,69 (MÊS)	DATA: 18/12/2020

Composições Analíticas com Preço Unitário

Composição	Código	Banco	Descrição	Tipo	Und	Quant.	Valor Unit	Total		
Composição	87326	SINAPI	ARGAMASSA TRAÇO 1:4 (EM VOLUME DE CIMENTO E AREIA GROSSA ÚMIDA) COM ADIÇÃO DE EMULSÃO POLIMÉRICA PARA CHAPISCO ROLADO, PREPARO MECÂNICO COM BETONEIRA 400 L. AF_08/2019	SEDI - SERVIÇOS DIVERSOS	m³	1,0000000	1.707,48	1.707,48		
Composição Auxiliar	88830	SINAPI	BETONEIRA CAPACIDADE NOMINAL DE 400 L, CAPACIDADE DE MISTURA 280 L, MOTOR ELÉTRICO TRIFÁSICO POTÊNCIA DE 2 CV, SEM CARREGADOR - CHP DIURNO. AF_10/2014	CHOR - CUSTOS HORÁRIOS DE MÁQUINAS E EQUIPAMENTOS	CHP	1,0900000	1,23	1,34		
Composição Auxiliar	88831	SINAPI	BETONEIRA CAPACIDADE NOMINAL DE 400 L, CAPACIDADE DE MISTURA 280 L, MOTOR ELÉTRICO TRIFÁSICO POTÊNCIA DE 2 CV, SEM CARREGADOR - CHI DIURNO. AF_10/2014	CHOR - CUSTOS HORÁRIOS DE MÁQUINAS E EQUIPAMENTOS	CHI	3,6000000	0,20	0,72		
Composição Auxiliar	88377	SINAPI	OPERADOR DE BETONEIRA ESTACIONÁRIA/MISTURADOR COM ENCARGOS	SEDI - SERVIÇOS DIVERSOS	H	4,6900000	19,02	89,20		
Insumo	00007334	SINAPI	ADITIVO ADESIVO LÍQUIDO PARA ARGAMASSAS DE REVESTIMENTOS CIMENTÍCIOS	Material	L	189,4000000	7,43	1.407,24		
Insumo	00000367	SINAPI	AREIA GROSSA - POSTO JAZIDA/FORNECEDOR (RETIRADO NA JAZIDA, SEM TRANSPORTE)	Material	m³	0,7800000	44,20	34,47		
Insumo	00001379	SINAPI	CIMENTO PORTLAND COMPOSTO CP II-32	Material	KG	264,4200000	0,66	174,51		
					MO sem LS =>	40,94	LS =>	31,00	MO com LS =>	71,94
					Valor do BDI =>	405,66			Valor com BDI =>	2.113,34

Composição	Código	Banco	Descrição	Tipo	Und	Quant.	Valor Unit	Total		
Composição	87316	SINAPI	ARGAMASSA TRAÇO 1:4 (EM VOLUME DE CIMENTO E AREIA GROSSA ÚMIDA) PARA CHAPISCO CONVENCIONAL, PREPARO MECÂNICO COM BETONEIRA 400 L. AF_08/2019	SEDI - SERVIÇOS DIVERSOS	m³	1,0000000	362,08	362,08		
Composição Auxiliar	88830	SINAPI	BETONEIRA CAPACIDADE NOMINAL DE 400 L, CAPACIDADE DE MISTURA 280 L, MOTOR ELÉTRICO TRIFÁSICO POTÊNCIA DE 2 CV, SEM CARREGADOR - CHP DIURNO. AF_10/2014	CHOR - CUSTOS HORÁRIOS DE MÁQUINAS E EQUIPAMENTOS	CHP	1,0800000	1,23	1,32		
Composição Auxiliar	88831	SINAPI	BETONEIRA CAPACIDADE NOMINAL DE 400 L, CAPACIDADE DE MISTURA 280 L, MOTOR ELÉTRICO TRIFÁSICO POTÊNCIA DE 2 CV, SEM CARREGADOR - CHI DIURNO. AF_10/2014	CHOR - CUSTOS HORÁRIOS DE MÁQUINAS E EQUIPAMENTOS	CHI	3,5600000	0,20	0,71		
Composição Auxiliar	88377	SINAPI	OPERADOR DE BETONEIRA ESTACIONÁRIA/MISTURADOR COM ENCARGOS	SEDI - SERVIÇOS DIVERSOS	H	4,6400000	19,02	88,25		
Insumo	00000367	SINAPI	AREIA GROSSA - POSTO JAZIDA/FORNECEDOR (RETIRADO NA JAZIDA, SEM TRANSPORTE)	Material	m³	1,0200000	44,20	45,08		
Insumo	00001379	SINAPI	CIMENTO PORTLAND COMPOSTO CP II-32	Material	KG	343,5200000	0,66	226,72		
					MO sem LS =>	40,50	LS =>	30,67	MO com LS =>	71,17
					Valor do BDI =>	86,06			Valor com BDI =>	448,14

Composição	Código	Banco	Descrição	Tipo	Und	Quant.	Valor Unit	Total		
Composição	87301	SINAPI	ARGAMASSA TRAÇO 1:4 (EM VOLUME DE CIMENTO E AREIA MÉDIA ÚMIDA) PARA CONTRAPISO, PREPARO MECÂNICO COM BETONEIRA 400 L. AF_08/2019	SEDI - SERVIÇOS DIVERSOS	m³	1,0000000	466,81	466,81		
Composição Auxiliar	88830	SINAPI	BETONEIRA CAPACIDADE NOMINAL DE 400 L, CAPACIDADE DE MISTURA 280 L, MOTOR ELÉTRICO TRIFÁSICO POTÊNCIA DE 2 CV, SEM CARREGADOR - CHP DIURNO. AF_10/2014	CHOR - CUSTOS HORÁRIOS DE MÁQUINAS E EQUIPAMENTOS	CHP	1,1300000	1,23	1,38		
Composição Auxiliar	88831	SINAPI	BETONEIRA CAPACIDADE NOMINAL DE 400 L, CAPACIDADE DE MISTURA 280 L, MOTOR ELÉTRICO TRIFÁSICO POTÊNCIA DE 2 CV, SEM CARREGADOR - CHI DIURNO. AF_10/2014	CHOR - CUSTOS HORÁRIOS DE MÁQUINAS E EQUIPAMENTOS	CHI	3,7200000	0,20	0,74		
Composição Auxiliar	88377	SINAPI	OPERADOR DE BETONEIRA ESTACIONÁRIA/MISTURADOR COM ENCARGOS	SEDI - SERVIÇOS DIVERSOS	H	4,8500000	19,02	92,24		
Insumo	00000370	SINAPI	AREIA MÉDIA - POSTO JAZIDA/FORNECEDOR (RETIRADO NA JAZIDA, SEM TRANSPORTE)	Material	m³	1,3600000	50,70	68,95		
Insumo	00001379	SINAPI	CIMENTO PORTLAND COMPOSTO CP II-32	Material	KG	459,8500000	0,66	303,50		
					MO sem LS =>	42,33	LS =>	32,06	MO com LS =>	74,39
					Valor do BDI =>	110,96			Valor com BDI =>	577,77

Composição	Código	Banco	Descrição	Tipo	Und	Quant.	Valor Unit	Total		
Composição	88631	SINAPI	ARGAMASSA TRAÇO 1:4 (EM VOLUME DE CIMENTO E AREIA MÉDIA ÚMIDA), PREPARO MANUAL. AF_08/2019	SEDI - SERVIÇOS DIVERSOS	m³	1,0000000	428,54	428,54		
Composição Auxiliar	88316	SINAPI	SERVENTE COM ENCARGOS COMPLEMENTARES	SEDI - SERVIÇOS DIVERSOS	H	8,2900000	13,65	113,15		
Insumo	00000370	SINAPI	AREIA MÉDIA - POSTO JAZIDA/FORNECEDOR (RETIRADO NA JAZIDA, SEM TRANSPORTE)	Material	m³	1,1500000	50,70	58,30		
Insumo	00001379	SINAPI	CIMENTO PORTLAND COMPOSTO CP II-32	Material	KG	389,5400000	0,66	257,09		
					MO sem LS =>	44,30	LS =>	33,54	MO com LS =>	77,84
					Valor do BDI =>	101,86			Valor com BDI =>	530,40

Composição	Código	Banco	Descrição	Tipo	Und	Quant.	Valor Unit	Total
Composição	88245	SINAPI	ARMADOR COM ENCARGOS COMPLEMENTARES	SEDI - SERVIÇOS DIVERSOS	H	1,0000000	18,37	18,37



ADVISOR E INCORPORAÇÕES

ADVISOR ASSESSORIA EMPRESARIAL EIRELI
CNPJ 30.190.353/0001-62

INSTITUTO FEDERAL DE EDUCAÇÃO, CIÊNCIA E TECNOLOGIA DO AMAZONAS - IFAM
CAMPUS MANAUS ZONA LESTE
COMISSÃO PERMANENTE DE LICITAÇÃO

OBRA DE REFORMA, ADEQUAÇÃO E CONSTRUÇÃO DO CENTRO DE REFERÊNCIA EM AGROECOLOGIA	ENCARGOS SOCIAIS	DESONERADO
	75,73% (HORA)	BDI 23,77%
	40,69 (MÊS)	DATA: 18/12/2020

Composições Analíticas com Preço Unitário

Composição	95314	SINAPI	CURSO DE CAPACITAÇÃO PARA ARMADOR (ENCARGOS COMPLEMENTARES) - HORISTA	SEDI - SERVIÇOS DIVERSOS	H	1,0000000	0,11	0,11	
Auxiliar	00037370	SINAPI	ALIMENTACAO - HORISTA (COLETADO CAIXA)	Outros	H	1,0000000	2,03	2,03	
Insumo	00000378	SINAPI	ARMADOR	Mão de Obra	H	1,0000000	13,96	13,96	
Insumo	00043489	SINAPI	EPI - FAMILIA PEDREIRO - HORISTA (ENCARGOS COMPLEMENTARES - COLETADO CAIXA)	Equipamento	H	1,0000000	0,75	0,75	
Insumo	00037372	SINAPI	EXAMES - HORISTA (COLETADO CAIXA)	Outros	H	1,0000000	0,27	0,27	
Insumo	00043465	SINAPI	FERRAMENTAS - FAMILIA PEDREIRO - HORISTA (ENCARGOS COMPLEMENTARES - COLETADO CAIXA)	Equipamento	H	1,0000000	0,39	0,39	
Insumo	00037373	SINAPI	SEGURO - HORISTA (COLETADO CAIXA)	Taxas	H	1,0000000	0,05	0,05	
Insumo	00037371	SINAPI	TRANSPORTE - HORISTA (COLETADO CAIXA)	Serviços	H	1,0000000	0,81	0,81	
				MO sem LS =>	8,01	LS =>	6,06	MO com LS =>	14,07
				Valor do BDI =>	4,36			Valor com BDI =>	22,73

Composição	Código	Banco	Descrição	Tipo	Und	Quant.	Valor Unit	Total	
Composição	89998	SINAPI	ARMAÇÃO DE CINTA DE ALVENARIA ESTRUTURAL; DIÂMETRO DE 10,0 MM. AF_01/2015	FUES - FUNDAÇÕES E ESTRUTURAS	KG	1,0000000	5,67	5,67	
Composição Auxiliar	88316	SINAPI	SERVENTE COM ENCARGOS COMPLEMENTARES	SEDI - SERVIÇOS DIVERSOS	H	0,0348000	13,65	0,47	
Composição Auxiliar	88309	SINAPI	PEDREIRO COM ENCARGOS COMPLEMENTARES	SEDI - SERVIÇOS DIVERSOS	H	0,0492000	17,01	0,83	
Insumo	00000034	SINAPI	ACO CA-50, 10,0 MM, VERGALHAO	Material	KG	1,0000000	4,37	4,37	
				MO sem LS =>	0,53	LS =>	0,41	MO com LS =>	0,94
				Valor do BDI =>	1,34			Valor com BDI =>	7,01

Composição	Código	Banco	Descrição	Tipo	Und	Quant.	Valor Unit	Total	
Composição	92783	SINAPI	ARMAÇÃO DE LAJE DE UMA ESTRUTURA CONVENCIONAL DE CONCRETO ARMADO EM UMA EDIFICAÇÃO TÉRREA OU SOBRADO UTILIZANDO AÇO CA-60 DE 4,2 MM - MONTAGEM. AF_12/2015	FUES - FUNDAÇÕES E ESTRUTURAS	KG	1,0000000	10,76	10,76	
Composição Auxiliar	92799	SINAPI	CORTE E DOBRA DE AÇO CA-60, DIÂMETRO DE 4,2 MM, UTILIZADO EM LAJE. AF_12/2015	FUES - FUNDAÇÕES E ESTRUTURAS	KG	1,0000000	6,29	6,29	
Composição Auxiliar	88245	SINAPI	ARMADOR COM ENCARGOS COMPLEMENTARES	SEDI - SERVIÇOS DIVERSOS	H	0,1896000	18,37	3,48	
Composição Auxiliar	88238	SINAPI	AJUDANTE DE ARMADOR COM ENCARGOS COMPLEMENTARES	SEDI - SERVIÇOS DIVERSOS	H	0,0310000	13,10	0,40	
Insumo	00043132	SINAPI	ARAME RECOZIDO 18 BWG, D = 1,65 MM (0,016 KG/M) OU 18 BWG, D = 1,25 MM (0,01 KGM)	Material	KG	0,0250000	12,67	0,31	
Insumo	00039017	SINAPI	ESPACADOR / DISTANCIADOR CIRCULAR COM ENTRADA LATERAL, EM PLÁSTICO, PARA VERGALHAO *4,2 A 12,5* MM, COBRIMENTO 20 MM	Material	UN	2,8160000	0,10	0,28	
				MO sem LS =>	2,48	LS =>	1,87	MO com LS =>	4,35
				Valor do BDI =>	2,55			Valor com BDI =>	13,31

Composição	Código	Banco	Descrição	Tipo	Und	Quant.	Valor Unit	Total	
Composição	89996	SINAPI	ARMAÇÃO VERTICAL DE ALVENARIA ESTRUTURAL; DIÂMETRO DE 10,0 MM. AF_01/2015	FUES - FUNDAÇÕES E ESTRUTURAS	KG	1,0000000	6,03	6,03	
Composição Auxiliar	88316	SINAPI	SERVENTE COM ENCARGOS COMPLEMENTARES	SEDI - SERVIÇOS DIVERSOS	H	0,0443000	13,65	0,60	
Composição Auxiliar	88309	SINAPI	PEDREIRO COM ENCARGOS COMPLEMENTARES	SEDI - SERVIÇOS DIVERSOS	H	0,0627000	17,01	1,06	
Insumo	00000034	SINAPI	ACO CA-50, 10,0 MM, VERGALHAO	Material	KG	1,0000000	4,37	4,37	
				MO sem LS =>	0,68	LS =>	0,52	MO com LS =>	1,20
				Valor do BDI =>	1,43			Valor com BDI =>	7,46

Composição	Código	Banco	Descrição	Tipo	Und	Quant.	Valor Unit	Total	
Composição	88247	SINAPI	AUXILIAR DE ELETRICISTA COM ENCARGOS COMPLEMENTARES	SEDI - SERVIÇOS DIVERSOS	H	1,0000000	15,91	15,91	
Composição Auxiliar	95316	SINAPI	CURSO DE CAPACITAÇÃO PARA AUXILIAR DE ELETRICISTA (ENCARGOS COMPLEMENTARES) -	SEDI - SERVIÇOS DIVERSOS	H	1,0000000	0,29	0,29	
Insumo	00037370	SINAPI	ALIMENTACAO - HORISTA (COLETADO CAIXA)	Outros	H	1,0000000	2,03	2,03	
Insumo	00000247	SINAPI	AJUDANTE DE ELETRICISTA	Mão de Obra	H	1,0000000	11,30	11,30	
Insumo	00043460	SINAPI	FERRAMENTAS - FAMILIA ELETRICISTA - HORISTA (ENCARGOS COMPLEMENTARES - COLETADO CAIXA)	Equipamento	H	1,0000000	0,43	0,43	
Insumo	00043484	SINAPI	EPI - FAMILIA ELETRICISTA - HORISTA (ENCARGOS COMPLEMENTARES - COLETADO CAIXA)	Equipamento	H	1,0000000	0,73	0,73	
Insumo	00037372	SINAPI	EXAMES - HORISTA (COLETADO CAIXA)	Outros	H	1,0000000	0,27	0,27	
Insumo	00037373	SINAPI	SEGURO - HORISTA (COLETADO CAIXA)	Taxas	H	1,0000000	0,05	0,05	
Insumo	00037371	SINAPI	TRANSPORTE - HORISTA (COLETADO CAIXA)	Serviços	H	1,0000000	0,81	0,81	
				MO sem LS =>	6,60	LS =>	4,99	MO com LS =>	11,59
				Valor do BDI =>	3,78			Valor com BDI =>	19,69

Código	Banco	Descrição	Tipo	Und	Quant.	Valor Unit	Total
--------	-------	-----------	------	-----	--------	------------	-------

A



ADVISOR E INCORPORAÇÕES

ADVISOR ASSESSORIA EMPRESARIAL EIRELI
CNPJ 30.190.353/0001-62

INSTITUTO FEDERAL DE EDUCAÇÃO, CIÊNCIA E TECNOLOGIA DO AMAZONAS - IFAM
CAMPUS MANAUS ZONA LESTE
COMISSÃO PERMANENTE DE LICITAÇÃO

OBRA DE REFORMA, ADEQUAÇÃO E CONSTRUÇÃO DO CENTRO DE REFERÊNCIA EM AGROECOLOGIA	ENCARGOS SOCIAIS	DESONERADO
	75,73% (HORA)	BDI 23,77%
Local: Av. Cosme Ferreira, 8045 – Bairro Gilberto Mestrinho – Manaus – AM	40,69 (MÊS)	DATA: 18/12/2020

Composições Analíticas com Preço Unitário

Composição	Código	Banco	Descrição	Tipo	Und	Quant.	Valor Unit	Total	
	88248	SINAPI	AUXILIAR DE ENCANADOR OU BOMBEIRO HIDRÁULICO COM ENCARGOS COMPLEMENTARES	SEDI - SERVIÇOS DIVERSOS	H	1,0000000	12,97	12,97	
Composição Auxiliar	95317	SINAPI	CURSO DE CAPACITAÇÃO PARA AUXILIAR DE ENCANADOR OU BOMBEIRO HIDRÁULICO (ENCARGOS COMPLEMENTARES) - HORISTA	SEDI - SERVIÇOS DIVERSOS	H	1,0000000	0,10	0,10	
Insumo	00037370	SINAPI	ALIMENTACAO - HORISTA (COLETADO CAIXA)	Outros	H	1,0000000	2,03	2,03	
Insumo	00000246	SINAPI	AUXILIAR DE ENCANADOR OU BOMBEIRO HIDRAULICO	Mão de Obra	H	1,0000000	8,87	8,87	
Insumo	00043461	SINAPI	FERRAMENTAS - FAMILIA ENCANADOR - HORISTA (ENCARGOS COMPLEMENTARES - COLETADO CAIXA)	Equipamento	H	1,0000000	0,19	0,19	
Insumo	00043485	SINAPI	EPI - FAMILIA ENCANADOR - HORISTA (ENCARGOS COMPLEMENTARES - COLETADO CAIXA)	Equipamento	H	1,0000000	0,65	0,65	
Insumo	00037372	SINAPI	EXAMES - HORISTA (COLETADO CAIXA)	Outros	H	1,0000000	0,27	0,27	
Insumo	00037373	SINAPI	SEGURO - HORISTA (COLETADO CAIXA)	Taxas	H	1,0000000	0,05	0,05	
Insumo	00037371	SINAPI	TRANSPORTE - HORISTA (COLETADO CAIXA)	Serviços	H	1,0000000	0,81	0,81	
				MO sem LS =>	5,10	LS =>	3,87	MO com LS =>	8,97
				Valor do BDI =>	3,08			Valor com BDI =>	16,05

Composição	Código	Banco	Descrição	Tipo	Und	Quant.	Valor Unit	Total	
	88251	SINAPI	AUXILIAR DE SERRALHEIRO COM ENCARGOS COMPLEMENTARES	SEDI - SERVIÇOS DIVERSOS	H	1,0000000	13,74	13,74	
Composição Auxiliar	95320	SINAPI	CURSO DE CAPACITAÇÃO PARA AUXILIAR DE SERRALHEIRO (ENCARGOS COMPLEMENTARES) - HORISTA	SEDI - SERVIÇOS DIVERSOS	H	1,0000000	0,07	0,07	
Insumo	00037370	SINAPI	ALIMENTACAO - HORISTA (COLETADO CAIXA)	Outros	H	1,0000000	2,03	2,03	
Insumo	00000252	SINAPI	AJUDANTE DE SERRALHEIRO	Mão de Obra	H	1,0000000	9,37	9,37	
Insumo	00043489	SINAPI	EPI - FAMILIA PEDREIRO - HORISTA (ENCARGOS COMPLEMENTARES - COLETADO CAIXA)	Equipamento	H	1,0000000	0,75	0,75	
Insumo	00037372	SINAPI	EXAMES - HORISTA (COLETADO CAIXA)	Outros	H	1,0000000	0,27	0,27	
Insumo	00043465	SINAPI	FERRAMENTAS - FAMILIA PEDREIRO - HORISTA (ENCARGOS COMPLEMENTARES - COLETADO CAIXA)	Equipamento	H	1,0000000	0,39	0,39	
Insumo	00037373	SINAPI	SEGURO - HORISTA (COLETADO CAIXA)	Taxas	H	1,0000000	0,05	0,05	
Insumo	00037371	SINAPI	TRANSPORTE - HORISTA (COLETADO CAIXA)	Serviços	H	1,0000000	0,81	0,81	
				MO sem LS =>	5,37	LS =>	4,07	MO com LS =>	9,44
				Valor do BDI =>	3,26			Valor com BDI =>	17,00

Composição	Código	Banco	Descrição	Tipo	Und	Quant.	Valor Unit	Total	
	88256	SINAPI	AZULEJISTA OU LADRILHISTA COM ENCARGOS COMPLEMENTARES	SEDI - SERVIÇOS DIVERSOS	H	1,0000000	19,73	19,73	
Composição Auxiliar	95324	SINAPI	CURSO DE CAPACITAÇÃO PARA AZULEJISTA OU LADRILHISTA (ENCARGOS COMPLEMENTARES) - HORISTA	SEDI - SERVIÇOS DIVERSOS	H	1,0000000	0,15	0,15	
Insumo	00037370	SINAPI	ALIMENTACAO - HORISTA (COLETADO CAIXA)	Outros	H	1,0000000	2,03	2,03	
Insumo	00004760	SINAPI	AZULEJISTA OU LADRILHEIRO	Mão de Obra	H	1,0000000	15,28	15,28	
Insumo	00043489	SINAPI	EPI - FAMILIA PEDREIRO - HORISTA (ENCARGOS COMPLEMENTARES - COLETADO CAIXA)	Equipamento	H	1,0000000	0,75	0,75	
Insumo	00037372	SINAPI	EXAMES - HORISTA (COLETADO CAIXA)	Outros	H	1,0000000	0,27	0,27	
Insumo	00043465	SINAPI	FERRAMENTAS - FAMILIA PEDREIRO - HORISTA (ENCARGOS COMPLEMENTARES - COLETADO CAIXA)	Equipamento	H	1,0000000	0,39	0,39	
Insumo	00037373	SINAPI	SEGURO - HORISTA (COLETADO CAIXA)	Taxas	H	1,0000000	0,05	0,05	
Insumo	00037371	SINAPI	TRANSPORTE - HORISTA (COLETADO CAIXA)	Serviços	H	1,0000000	0,81	0,81	
				MO sem LS =>	8,78	LS =>	6,65	MO com LS =>	15,43
				Valor do BDI =>	4,68			Valor com BDI =>	24,41

Composição	Código	Banco	Descrição	Tipo	Und	Quant.	Valor Unit	Total	
	90806	SINAPI	BATENTE PARA PORTA DE MADEIRA, FIXAÇÃO COM ARGAMASSA, PADRÃO MÉDIO - FORNECIMENTO E INSTALAÇÃO. AF_12/2019_P	ESQV - ESQUADRIAS/FERRAGENS/VIDROS	UN	1,0000000	176,42	176,42	
Composição Auxiliar	90801	SINAPI	BATENTE PARA PORTA DE MADEIRA, PADRÃO MÉDIO - FORNECIMENTO E MONTAGEM. AF_12/2019	ESQV - ESQUADRIAS/FERRAGENS/VIDROS	UN	1,0000000	114,85	114,85	
Composição Auxiliar	88629	SINAPI	ARGAMASSA TRAÇO 1:3 (EM VOLUME DE CIMENTO E AREIA MÉDIA ÚMIDA), PREPARO MANUAL. AF_08/2019	SEDI - SERVIÇOS DIVERSOS	m³	0,0223000	489,97	10,92	
Composição Auxiliar	88316	SINAPI	SERVENTE COM ENCARGOS COMPLEMENTARES	SEDI - SERVIÇOS DIVERSOS	H	0,9570000	13,65	13,06	
Composição Auxiliar	88309	SINAPI	PEDREIRO COM ENCARGOS COMPLEMENTARES	SEDI - SERVIÇOS DIVERSOS	H	1,3620000	17,01	23,16	
Composição Auxiliar	88261	SINAPI	CARPINTEIRO DE ESQUADRIA COM ENCARGOS COMPLEMENTARES	SEDI - SERVIÇOS DIVERSOS	H	0,5520000	21,30	11,75	
Insumo	00007319	SINAPI	TINTA ASFALTICA IMPERMEABILIZANTE DISPERSA EM AGUA, PARA MATERIAIS CIMENTICIOS	Material	L	0,1671000	5,84	0,97	
Insumo	00005061	SINAPI	PREGO DE ACO POLIDO COM CABECA 18 X 27 (2 1/2 X 10)	Material	KG	0,2000000	8,58	1,71	
				MO sem LS =>	55,14	LS =>	41,75	MO com LS =>	96,89
				Valor do BDI =>	41,93			Valor com BDI =>	218,35



ADVISOR E INCORPORAÇÕES

ADVISOR ASSESSORIA EMPRESARIAL EIRELI
CNPJ 30.190.353/0001-62

INSTITUTO FEDERAL DE EDUCAÇÃO, CIÊNCIA E TECNOLOGIA DO AMAZONAS - IFAM
CAMPUS MANAUS ZONA LESTE
COMISSÃO PERMANENTE DE LICITAÇÃO

OBRA DE REFORMA, ADEQUAÇÃO E CONSTRUÇÃO DO CENTRO DE REFERÊNCIA EM AGROECOLOGIA Local: Av. Cosme Ferreira, 8045 – Bairro Gilberto Mestrinho – Manaus – AM	ENCARGOS SOCIAIS	DESONERADO
	75,73% (HORA)	BDI 23,77%
	40,69 (MÊS)	DATA: 18/12/2020

Composições Analíticas com Preço Unitário

	Código	Banco	Descrição	Tipo	Und	Quant.	Valor Unit	Total			
Composição	90801	SINAPI	BATENTE PARA PORTA DE MADEIRA, PADRÃO MÉDIO - FORNECIMENTO E MONTAGEM. AF_12/2019	ESQV - ESQUADRIAS/FERRAGENS/VIDROS	UN	1,0000000	114,85	114,85			
Composição Auxiliar	88316	SINAPI	SERVENTE COM ENCARGOS COMPLEMENTARES	SEDI - SERVIÇOS DIVERSOS	H	1,3570000	13,65	18,52			
Composição Auxiliar	88261	SINAPI	CARPINTEIRO DE ESQUADRIA COM ENCARGOS COMPLEMENTARES	SEDI - SERVIÇOS DIVERSOS	H	2,7410000	21,30	58,38			
Insumo	00000183	SINAPI	BATENTE/ PORTAL/ ADUELA/ MARCO MACICO, E= *3 CM, L= *13 CM, *60 CM A 120* CM X *210 CM, EM CEDRINHO/ ANGELIM COMERCIAL/ EUCALIPTO/ CURUPIXA/ PEROBA/ CUMARU OU EQUIVALENTE DA REGIAO (NAO INCLUI ALIZARES)	Material	JG	1,0000000	37,63	37,63			
Insumo	00005066	SINAPI	PREGO DE ACO POLIDO COM CABECA 12 X 12	Material	KG	0,0110000	11,50	0,12			
Insumo	00005075	SINAPI	PREGO DE ACO POLIDO COM CABECA 18 X 30 (2 3/4 X 10)	Material	KG	0,0240000	8,73	0,20			
						MO sem LS =>	33,81	LS =>	25,60	MO com LS =>	59,41
						Valor do BDI =>	27,29			Valor com BDI =>	142,14

	Código	Banco	Descrição	Tipo	Und	Quant.	Valor Unit	Total			
Composição	88831	SINAPI	BETONEIRA CAPACIDADE NOMINAL DE 400 L, CAPACIDADE DE MISTURA 280 L, MOTOR ELÉTRICO TRIFÁSICO POTÊNCIA DE 2 CV, SEM CARREGADOR - CHI DIURNO. AF_10/2014	CHOR - CUSTOS HORÁRIOS DE MÁQUINAS E EQUIPAMENTOS	CHI	1,0000000	0,20	0,20			
Composição Auxiliar	88826	SINAPI	BETONEIRA CAPACIDADE NOMINAL DE 400 L, CAPACIDADE DE MISTURA 280 L, MOTOR ELÉTRICO TRIFÁSICO POTÊNCIA DE 2 CV, SEM CARREGADOR - DEPRECIÇÃO. AF_10/2014	CHOR - CUSTOS HORÁRIOS DE MÁQUINAS E EQUIPAMENTOS	H	1,0000000	0,18	0,18			
Composição Auxiliar	88827	SINAPI	BETONEIRA CAPACIDADE NOMINAL DE 400 L, CAPACIDADE DE MISTURA 280 L, MOTOR ELÉTRICO TRIFÁSICO POTÊNCIA DE 2 CV, SEM CARREGADOR - JUROS. AF_10/2014	CHOR - CUSTOS HORÁRIOS DE MÁQUINAS E EQUIPAMENTOS	H	1,0000000	0,02	0,02			
						MO sem LS =>	0,00	LS =>	0,00	MO com LS =>	0,00
						Valor do BDI =>	0,04			Valor com BDI =>	0,24

	Código	Banco	Descrição	Tipo	Und	Quant.	Valor Unit	Total			
Composição	88830	SINAPI	BETONEIRA CAPACIDADE NOMINAL DE 400 L, CAPACIDADE DE MISTURA 280 L, MOTOR ELÉTRICO TRIFÁSICO POTÊNCIA DE 2 CV, SEM CARREGADOR - CHP DIURNO. AF_10/2014	CHOR - CUSTOS HORÁRIOS DE MÁQUINAS E EQUIPAMENTOS	CHP	1,0000000	1,23	1,23			
Composição Auxiliar	88826	SINAPI	BETONEIRA CAPACIDADE NOMINAL DE 400 L, CAPACIDADE DE MISTURA 280 L, MOTOR ELÉTRICO TRIFÁSICO POTÊNCIA DE 2 CV, SEM CARREGADOR - DEPRECIÇÃO. AF_10/2014	CHOR - CUSTOS HORÁRIOS DE MÁQUINAS E EQUIPAMENTOS	H	1,0000000	0,18	0,18			
Composição Auxiliar	88829	SINAPI	BETONEIRA CAPACIDADE NOMINAL DE 400 L, CAPACIDADE DE MISTURA 280 L, MOTOR ELÉTRICO TRIFÁSICO POTÊNCIA DE 2 CV, SEM CARREGADOR - MATERIAIS NA OPERAÇÃO. AF_10/2014	CHOR - CUSTOS HORÁRIOS DE MÁQUINAS E EQUIPAMENTOS	H	1,0000000	0,86	0,86			
Composição Auxiliar	88828	SINAPI	BETONEIRA CAPACIDADE NOMINAL DE 400 L, CAPACIDADE DE MISTURA 280 L, MOTOR ELÉTRICO TRIFÁSICO POTÊNCIA DE 2 CV, SEM CARREGADOR - MANUTENÇÃO. AF_10/2014	CHOR - CUSTOS HORÁRIOS DE MÁQUINAS E EQUIPAMENTOS	H	1,0000000	0,17	0,17			
Composição Auxiliar	88827	SINAPI	BETONEIRA CAPACIDADE NOMINAL DE 400 L, CAPACIDADE DE MISTURA 280 L, MOTOR ELÉTRICO TRIFÁSICO POTÊNCIA DE 2 CV, SEM CARREGADOR - JUROS. AF_10/2014	CHOR - CUSTOS HORÁRIOS DE MÁQUINAS E EQUIPAMENTOS	H	1,0000000	0,02	0,02			
						MO sem LS =>	0,00	LS =>	0,00	MO com LS =>	0,00
						Valor do BDI =>	0,29			Valor com BDI =>	1,52

	Código	Banco	Descrição	Tipo	Und	Quant.	Valor Unit	Total			
Composição	88826	SINAPI	BETONEIRA CAPACIDADE NOMINAL DE 400 L, CAPACIDADE DE MISTURA 280 L, MOTOR ELÉTRICO TRIFÁSICO POTÊNCIA DE 2 CV, SEM CARREGADOR - DEPRECIÇÃO. AF_10/2014	CHOR - CUSTOS HORÁRIOS DE MÁQUINAS E EQUIPAMENTOS	H	1,0000000	0,18	0,18			
Insumo	00010535	SINAPI	BETONEIRA CAPACIDADE NOMINAL 400 L, CAPACIDADE DE MISTURA 280 L, MOTOR ELETRICO TRIFASICO 220/380 V POTENCIA 2 CV, SEM CARREGADOR	Equipamento	UN	0,0000640	2 938,04	0,18			
						MO sem LS =>	0,00	LS =>	0,00	MO com LS =>	0,00
						Valor do BDI =>	0,04			Valor com BDI =>	0,22

	Código	Banco	Descrição	Tipo	Und	Quant.	Valor Unit	Total
Composição	88827	SINAPI	BETONEIRA CAPACIDADE NOMINAL DE 400 L, CAPACIDADE DE MISTURA 280 L, MOTOR ELÉTRICO TRIFÁSICO POTÊNCIA DE 2 CV, SEM CARREGADOR - JUROS. AF_10/2014	CHOR - CUSTOS HORÁRIOS DE MÁQUINAS E EQUIPAMENTOS	H	1,0000000	0,02	0,02
Insumo	00010535	SINAPI	BETONEIRA CAPACIDADE NOMINAL 400 L, CAPACIDADE DE MISTURA 280 L, MOTOR ELETRICO TRIFASICO 220/380 V POTENCIA 2 CV, SEM CARREGADOR	Equipamento	UN	0,0000076	2 938,04	0,02



ADVISOR E INCORPORAÇÕES

ADVISOR ASSESSORIA EMPRESARIAL EIRELI
CNPJ 30.190.353/0001-62

INSTITUTO FEDERAL DE EDUCAÇÃO, CIÊNCIA E TECNOLOGIA DO AMAZONAS - IFAM
CAMPUS MANAUS ZONA LESTE
COMISSÃO PERMANENTE DE LICITAÇÃO

OBRA DE REFORMA, ADEQUAÇÃO E CONSTRUÇÃO DO CENTRO DE REFERÊNCIA EM AGROECOLOGIA Local: Av. Cosme Ferreira, 8045 – Bairro Gilberto Mestrinho – Manaus – AM	ENCARGOS SOCIAIS	DESONERADO
	75,73% (HORA)	BDI 23,77%
	40,69 (MÊS)	DATA: 18/12/2020

Composições Analíticas com Preço Unitário

MO sem LS =>	0,00	LS =>	0,00	MO com LS =>	0,00
Valor do BDI =>	0,00			Valor com BDI =>	0,02

Composição	Código	Banco	Descrição	Tipo	Und	Quant.	Valor Unit	Total		
Composição	88828	SINAPI	BETONEIRA CAPACIDADE NOMINAL DE 400 L, CAPACIDADE DE MISTURA 280 L, MOTOR ELÉTRICO TRIFÁSICO POTÊNCIA DE 2 CV, SEM CARREGADOR - MANUTENÇÃO. AF_10/2014	CHOR - CUSTOS HORÁRIOS DE MÁQUINAS E EQUIPAMENTOS	H	1,0000000	0,17	0,17		
Insumo	00010535	SINAPI	BETONEIRA CAPACIDADE NOMINAL 400 L, CAPACIDADE DE MISTURA 280 L, MOTOR ELÉTRICO TRIFÁSICO 220/380 V POTENCIA 2 CV, SEM CARREGADOR	Equipamento	UN	0,0000600	2.938,04	0,17		
					MO sem LS =>	0,00	LS =>	0,00	MO com LS =>	0,00
					Valor do BDI =>	0,04			Valor com BDI =>	0,21

Composição	Código	Banco	Descrição	Tipo	Und	Quant.	Valor Unit	Total		
Composição	88829	SINAPI	BETONEIRA CAPACIDADE NOMINAL DE 400 L, CAPACIDADE DE MISTURA 280 L, MOTOR ELÉTRICO TRIFÁSICO POTÊNCIA DE 2 CV, SEM CARREGADOR - MATERIAIS NA OPERAÇÃO. AF_10/2014	CHOR - CUSTOS HORÁRIOS DE MÁQUINAS E EQUIPAMENTOS	H	1,0000000	0,86	0,86		
Insumo	00002705	SINAPI	ENERGIA ELETRICA ATE 2000 KWH INDUSTRIAL, SEM DEMANDA	Material	KWH	1,2500000	0,69	0,86		
					MO sem LS =>	0,00	LS =>	0,00	MO com LS =>	0,00
					Valor do BDI =>	0,20			Valor com BDI =>	1,06

Composição	Código	Banco	Descrição	Tipo	Und	Quant.	Valor Unit	Total		
Composição	89226	SINAPI	BETONEIRA CAPACIDADE NOMINAL DE 600 L, CAPACIDADE DE MISTURA 360 L, MOTOR ELÉTRICO TRIFÁSICO POTÊNCIA DE 4 CV, SEM CARREGADOR - CHI DIURNO. AF_11/2014	CHOR - CUSTOS HORÁRIOS DE MÁQUINAS E EQUIPAMENTOS	CHI	1,0000000	0,85	0,85		
Composição Auxiliar	89222	SINAPI	BETONEIRA CAPACIDADE NOMINAL DE 600 L, CAPACIDADE DE MISTURA 360 L, MOTOR ELÉTRICO TRIFÁSICO POTÊNCIA DE 4 CV, SEM CARREGADOR - JUROS. AF_11/2014	CHOR - CUSTOS HORÁRIOS DE MÁQUINAS E EQUIPAMENTOS	H	1,0000000	0,09	0,09		
Composição Auxiliar	89221	SINAPI	BETONEIRA CAPACIDADE NOMINAL DE 600 L, CAPACIDADE DE MISTURA 360 L, MOTOR ELÉTRICO TRIFÁSICO POTÊNCIA DE 4 CV, SEM CARREGADOR - DEPRECIÇÃO. AF_11/2014	CHOR - CUSTOS HORÁRIOS DE MÁQUINAS E EQUIPAMENTOS	H	1,0000000	0,76	0,76		
					MO sem LS =>	0,00	LS =>	0,00	MO com LS =>	0,00
					Valor do BDI =>	0,20			Valor com BDI =>	1,05

Composição	Código	Banco	Descrição	Tipo	Und	Quant.	Valor Unit	Total		
Composição	89225	SINAPI	BETONEIRA CAPACIDADE NOMINAL DE 600 L, CAPACIDADE DE MISTURA 360 L, MOTOR ELÉTRICO TRIFÁSICO POTÊNCIA DE 4 CV, SEM CARREGADOR - CHP DIURNO. AF_11/2014	CHOR - CUSTOS HORÁRIOS DE MÁQUINAS E EQUIPAMENTOS	CHP	1,0000000	3,28	3,28		
Composição Auxiliar	89222	SINAPI	BETONEIRA CAPACIDADE NOMINAL DE 600 L, CAPACIDADE DE MISTURA 360 L, MOTOR ELÉTRICO TRIFÁSICO POTÊNCIA DE 4 CV, SEM CARREGADOR - JUROS. AF_11/2014	CHOR - CUSTOS HORÁRIOS DE MÁQUINAS E EQUIPAMENTOS	H	1,0000000	0,09	0,09		
Composição Auxiliar	89224	SINAPI	BETONEIRA CAPACIDADE NOMINAL DE 600 L, CAPACIDADE DE MISTURA 360 L, MOTOR ELÉTRICO TRIFÁSICO POTÊNCIA DE 4 CV, SEM CARREGADOR - MATERIAIS NA OPERAÇÃO. AF_11/2014	CHOR - CUSTOS HORÁRIOS DE MÁQUINAS E EQUIPAMENTOS	H	1,0000000	1,72	1,72		
Composição Auxiliar	89221	SINAPI	BETONEIRA CAPACIDADE NOMINAL DE 600 L, CAPACIDADE DE MISTURA 360 L, MOTOR ELÉTRICO TRIFÁSICO POTÊNCIA DE 4 CV, SEM CARREGADOR - DEPRECIÇÃO. AF_11/2014	CHOR - CUSTOS HORÁRIOS DE MÁQUINAS E EQUIPAMENTOS	H	1,0000000	0,76	0,76		
Composição Auxiliar	89223	SINAPI	BETONEIRA CAPACIDADE NOMINAL DE 600 L, CAPACIDADE DE MISTURA 360 L, MOTOR ELÉTRICO TRIFÁSICO POTÊNCIA DE 4 CV, SEM CARREGADOR - MANUTENÇÃO. AF_11/2014	CHOR - CUSTOS HORÁRIOS DE MÁQUINAS E EQUIPAMENTOS	H	1,0000000	0,71	0,71		
					MO sem LS =>	0,00	LS =>	0,00	MO com LS =>	0,00
					Valor do BDI =>	0,77			Valor com BDI =>	4,05

Composição	Código	Banco	Descrição	Tipo	Und	Quant.	Valor Unit	Total		
Composição	89221	SINAPI	BETONEIRA CAPACIDADE NOMINAL DE 600 L, CAPACIDADE DE MISTURA 360 L, MOTOR ELÉTRICO TRIFÁSICO POTÊNCIA DE 4 CV, SEM CARREGADOR - DEPRECIÇÃO. AF_11/2014	CHOR - CUSTOS HORÁRIOS DE MÁQUINAS E EQUIPAMENTOS	H	1,0000000	0,76	0,76		
Insumo	00036397	SINAPI	BETONEIRA, CAPACIDADE NOMINAL 600 L, CAPACIDADE DE MISTURA 360L, MOTOR ELÉTRICO TRIFÁSICO 220/380V, POTENCIA 4CV, EXCLUSO CARREGADOR	Equipamento	UN	0,0000640	11.951,33	0,76		
					MO sem LS =>	0,00	LS =>	0,00	MO com LS =>	0,00
					Valor do BDI =>	0,18			Valor com BDI =>	0,94

Código	Banco	Descrição	Tipo	Und	Quant.	Valor Unit	Total
--------	-------	-----------	------	-----	--------	------------	-------



ADVISOR E INCORPORAÇÕES

ADVISOR ASSESSORIA EMPRESARIAL EIRELI
CNPJ 30.190.353/0001-62

INSTITUTO FEDERAL DE EDUCAÇÃO, CIÊNCIA E TECNOLOGIA DO AMAZONAS - IFAM
CAMPUS MANAUS ZONA LESTE
COMISSÃO PERMANENTE DE LICITAÇÃO

OBRA DE REFORMA, ADEQUAÇÃO E CONSTRUÇÃO DO CENTRO DE REFERÊNCIA EM AGROECOLOGIA Local: Av. Cosme Ferreira, 8045 – Bairro Gilberto Mestrinho – Manaus – AM	ENCARGOS SOCIAIS	DESONERADO
	75,73% (HORA)	BDI 23,77%
	40,69 (MÊS)	DATA: 18/12/2020

Composições Analíticas com Preço Unitário

Composição	89222	SINAPI	BETONEIRA CAPACIDADE NOMINAL DE 600 L, CAPACIDADE DE MISTURA 360 L, MOTOR ELÉTRICO TRIFÁSICO POTÊNCIA DE 4 CV, SEM CARREGADOR - JUROS. AF_11/2014	CHOR - CUSTOS HORÁRIOS DE MÁQUINAS E EQUIPAMENTOS	H	1,0000000	0,09	0,09	
Insumo	00036397	SINAPI	BETONEIRA, CAPACIDADE NOMINAL 600 L, CAPACIDADE DE MISTURA 360L, MOTOR ELÉTRICO TRIFÁSICO 220/380V, POTENCIA 4CV, EXCLUSO CARREGADOR	Equipamento	UN	0,0000076	11.951,33	0,09	
				MO sem LS =>	0,00	LS =>	0,00	MO com LS =>	0,00
				Valor do BDI =>	0,02			Valor com BDI =>	0,11

Composição	89223	SINAPI	BETONEIRA CAPACIDADE NOMINAL DE 600 L, CAPACIDADE DE MISTURA 360 L, MOTOR ELÉTRICO TRIFÁSICO POTÊNCIA DE 4 CV, SEM CARREGADOR - MANUTENÇÃO. AF_11/2014	CHOR - CUSTOS HORÁRIOS DE MÁQUINAS E EQUIPAMENTOS	H	1,0000000	0,71	0,71	
Insumo	00036397	SINAPI	BETONEIRA, CAPACIDADE NOMINAL 600 L, CAPACIDADE DE MISTURA 360L, MOTOR ELÉTRICO TRIFÁSICO 220/380V, POTENCIA 4CV, EXCLUSO CARREGADOR	Equipamento	UN	0,0000600	11.951,33	0,71	
				MO sem LS =>	0,00	LS =>	0,00	MO com LS =>	0,00
				Valor do BDI =>	0,16			Valor com BDI =>	0,87

Composição	89224	SINAPI	BETONEIRA CAPACIDADE NOMINAL DE 600 L, CAPACIDADE DE MISTURA 360 L, MOTOR ELÉTRICO TRIFÁSICO POTÊNCIA DE 4 CV, SEM CARREGADOR - MATERIAIS NA OPERAÇÃO. AF_11/2014	CHOR - CUSTOS HORÁRIOS DE MÁQUINAS E EQUIPAMENTOS	H	1,0000000	1,72	1,72	
Insumo	00002705	SINAPI	ENERGIA ELÉTRICA ATE 2000 KWH INDUSTRIAL, SEM DEMANDA	Material	KW/H	2,5000000	0,69	1,72	
				MO sem LS =>	0,00	LS =>	0,00	MO com LS =>	0,00
				Valor do BDI =>	0,40			Valor com BDI =>	2,12

Composição	91940	SINAPI	CAIXA RETANGULAR 4" X 2" MÉDIA (1,30 M DO PISO), PVC, INSTALADA EM PAREDE - FORNECIMENTO E INSTALAÇÃO. AF_12/2016	INEL - INSTALAÇÃO ELÉTRICA/ELETRIFICAÇÃO E ILUMINAÇÃO EXTERNA	UN	1,0000000	10,84	10,84	
Composição Auxiliar	88629	SINAPI	ARGAMASSA TRAÇO 1:3 (EM VOLUME DE CIMENTO E AREIA MÉDIA ÚMIDA), PREPARO MANUAL. AF_08/2019	SEDI - SERVIÇOS DIVERSOS	m³	0,0009000	489,97	0,44	
Composição Auxiliar	88247	SINAPI	AUXILIAR DE ELETRICISTA COM ENCARGOS COMPLEMENTARES	SEDI - SERVIÇOS DIVERSOS	H	0,2470000	15,91	3,92	
Composição Auxiliar	88264	SINAPI	ELETRICISTA COM ENCARGOS COMPLEMENTARES	SEDI - SERVIÇOS DIVERSOS	H	0,2470000	20,81	5,14	
Insumo	00001872	SINAPI	CAIXA DE PASSAGEM, EM PVC, DE 4" X 2", PARA ELETRODUTO FLEXIVEL CORRUGADO	Material	UN	1,0000000	1,34	1,34	
				MO sem LS =>	3,98	LS =>	3,02	MO com LS =>	7,00
				Valor do BDI =>	2,57			Valor com BDI =>	13,41

Composição	88260	SINAPI	CALCETEIRO COM ENCARGOS COMPLEMENTARES	SEDI - SERVIÇOS DIVERSOS	H	1,0000000	18,71	18,71	
Composição Auxiliar	95328	SINAPI	CURSO DE CAPACITAÇÃO PARA CALCETEIRO (ENCARGOS COMPLEMENTARES) - HORISTA	SEDI - SERVIÇOS DIVERSOS	H	1,0000000	0,11	0,11	
Insumo	00037370	SINAPI	ALIMENTAÇÃO - HORISTA (COLETADO CAIXA)	Outros	H	1,0000000	2,03	2,03	
Insumo	00004759	SINAPI	CALCETEIRO	Mão de Obra	H	1,0000000	14,30	14,30	
Insumo	00043489	SINAPI	EPI - FAMÍLIA PEDREIRO - HORISTA (ENCARGOS COMPLEMENTARES - COLETADO CAIXA)	Equipamento	H	1,0000000	0,75	0,75	
Insumo	00037372	SINAPI	EXAMES - HORISTA (COLETADO CAIXA)	Outros	H	1,0000000	0,27	0,27	
Insumo	00043465	SINAPI	FERRAMENTAS - FAMÍLIA PEDREIRO - HORISTA (ENCARGOS COMPLEMENTARES - COLETADO CAIXA)	Equipamento	H	1,0000000	0,39	0,39	
Insumo	00037373	SINAPI	SEGURO - HORISTA (COLETADO CAIXA)	Taxas	H	1,0000000	0,05	0,05	
Insumo	00037371	SINAPI	TRANSPORTE - HORISTA (COLETADO CAIXA)	Serviços	H	1,0000000	0,81	0,81	
				MO sem LS =>	8,20	LS =>	6,21	MO com LS =>	14,41
				Valor do BDI =>	4,44			Valor com BDI =>	23,15

Composição	5811	SINAPI	CAMINHÃO BASCULANTE 6 M3, PESO BRUTO TOTAL 16.000 KG, CARGA ÚTIL MÁXIMA 13.071 KG, DISTÂNCIA ENTRE EIXOS 4,80 M, POTÊNCIA 230 CV INCLUSIVE CAÇAMBA METÁLICA - CHP DIURNO. AF_06/2014	CHOR - CUSTOS HORÁRIOS DE MÁQUINAS E EQUIPAMENTOS	CHP	1,0000000	93,57	93,57
Composição Auxiliar	5695	SINAPI	CAMINHÃO BASCULANTE 6 M3, PESO BRUTO TOTAL 16.000 KG, CARGA ÚTIL MÁXIMA 13.071 KG, DISTÂNCIA ENTRE EIXOS 4,80 M, POTÊNCIA 230 CV INCLUSIVE CAÇAMBA METÁLICA - MANUTENÇÃO. AF_06/2014	CHOR - CUSTOS HORÁRIOS DE MÁQUINAS E EQUIPAMENTOS	H	1,0000000	17,94	17,94



ADVISOR E INCORPORAÇÕES

ADVISOR ASSESSORIA EMPRESARIAL EIRELI
CNPJ 30.190.353/0001-62

INSTITUTO FEDERAL DE EDUCAÇÃO, CIÊNCIA E TECNOLOGIA DO AMAZONAS - IFAM
CAMPUS MANAUS ZONA LESTE
COMISSÃO PERMANENTE DE LICITAÇÃO

OBRA DE REFORMA, ADEQUAÇÃO E CONSTRUÇÃO DO CENTRO DE REFERÊNCIA EM AGROECOLOGIA	ENCARGOS SOCIAIS	DESONERADO
	75,73% (HORA)	BDI 23,77%
Local: Av. Cosme Ferreira, 8045 – Bairro Gilberto Mestrinho – Manaus – AM	40,69 (MÊS)	DATA: 18/12/2020

Composições Analíticas com Preço Unitário

Composição Auxiliar	Código	Banco	Descrição	Tipo	Und	Quant.	Valor Unit	Total		
	53792	SINAPI	CAMINHÃO BASCULANTE 6 M3, PESO BRUTO TOTAL 16.000 KG, CARGA ÚTIL MÁXIMA 13.071 KG, DISTÂNCIA ENTRE EIXOS 4,80 M, POTÊNCIA 230 CV INCLUSIVE CAÇAMBA METÁLICA - MATERIAIS NA OPERAÇÃO. AF_06/2014	CHOR - CUSTOS HORÁRIOS DE MÁQUINAS E EQUIPAMENTOS	H	1,0000000	43,34	43,34		
	91369	SINAPI	CAMINHÃO BASCULANTE 6 M3, PESO BRUTO TOTAL 16.000 KG, CARGA ÚTIL MÁXIMA 13.071 KG, DISTÂNCIA ENTRE EIXOS 4,80 M, POTÊNCIA 230 CV INCLUSIVE CAÇAMBA METÁLICA - IMPOSTOS E SEGUROS. AF_06/2014	CHOR - CUSTOS HORÁRIOS DE MÁQUINAS E EQUIPAMENTOS	H	1,0000000	0,69	0,69		
	91367	SINAPI	CAMINHÃO BASCULANTE 6 M3, PESO BRUTO TOTAL 16.000 KG, CARGA ÚTIL MÁXIMA 13.071 KG, DISTÂNCIA ENTRE EIXOS 4,80 M, POTÊNCIA 230 CV INCLUSIVE CAÇAMBA METÁLICA - DEPRECIÇÃO. AF_06/2014	CHOR - CUSTOS HORÁRIOS DE MÁQUINAS E EQUIPAMENTOS	H	1,0000000	9,56	9,56		
	91368	SINAPI	CAMINHÃO BASCULANTE 6 M3, PESO BRUTO TOTAL 16.000 KG, CARGA ÚTIL MÁXIMA 13.071 KG, DISTÂNCIA ENTRE EIXOS 4,80 M, POTÊNCIA 230 CV INCLUSIVE CAÇAMBA METÁLICA - JUROS. AF_06/2014	CHOR - CUSTOS HORÁRIOS DE MÁQUINAS E EQUIPAMENTOS	H	1,0000000	1,76	1,76		
	88281	SINAPI	MOTORISTA DE BASCULANTE COM ENCARGOS COMPLEMENTARES	SEDI - SERVIÇOS DIVERSOS	H	1,0000000	20,28	20,28		
				MO sem LS =>		9,45	LS =>	7,15	MO com LS =>	16,60
				Valor do BDI =>		22,24			Valor com BDI =>	115,81

Composição	Código	Banco	Descrição	Tipo	Und	Quant.	Valor Unit	Total		
	91367	SINAPI	CAMINHÃO BASCULANTE 6 M3, PESO BRUTO TOTAL 16.000 KG, CARGA ÚTIL MÁXIMA 13.071 KG, DISTÂNCIA ENTRE EIXOS 4,80 M, POTÊNCIA 230 CV INCLUSIVE CAÇAMBA METÁLICA - DEPRECIÇÃO. AF_06/2014	CHOR - CUSTOS HORÁRIOS DE MÁQUINAS E EQUIPAMENTOS	H	1,0000000	9,56	9,56		
Insumo	00037760	SINAPI	CAMINHÃO TOCO, PESO BRUTO TOTAL 16000 KG, CARGA ÚTIL MÁXIMA 13071 KG, DISTANCIA ENTRE EIXOS 4,80 M, POTENCIA 230 CV (INCLUI CABINE E CHASSI, NAO INCLUI CARROCERIA)	Equipamento	UN	0,0000400	211.531,59	8,46		
Insumo	00037733	SINAPI	CACAMBA METALICA BASCULANTE COM CAPACIDADE DE 6 M3 (INCLUI MONTAGEM, NAO INCLUI CAMINHÃO)	Material	UN	0,0000400	27.749,38	1,10		
				MO sem LS =>		0,00	LS =>	0,00	MO com LS =>	0,00
				Valor do BDI =>		2,27			Valor com BDI =>	11,83

Composição	Código	Banco	Descrição	Tipo	Und	Quant.	Valor Unit	Total		
	91369	SINAPI	CAMINHÃO BASCULANTE 6 M3, PESO BRUTO TOTAL 16.000 KG, CARGA ÚTIL MÁXIMA 13.071 KG, DISTÂNCIA ENTRE EIXOS 4,80 M, POTÊNCIA 230 CV INCLUSIVE CAÇAMBA METÁLICA - IMPOSTOS E SEGUROS. AF_06/2014	CHOR - CUSTOS HORÁRIOS DE MÁQUINAS E EQUIPAMENTOS	H	1,0000000	0,69	0,69		
Insumo	00037760	SINAPI	CAMINHÃO TOCO, PESO BRUTO TOTAL 16000 KG, CARGA ÚTIL MÁXIMA 13071 KG, DISTANCIA ENTRE EIXOS 4,80 M, POTENCIA 230 CV (INCLUI CABINE E CHASSI, NAO INCLUI CARROCERIA)	Equipamento	UN	0,0000029	211.531,59	0,61		
Insumo	00037733	SINAPI	CACAMBA METALICA BASCULANTE COM CAPACIDADE DE 6 M3 (INCLUI MONTAGEM, NAO INCLUI CAMINHÃO)	Material	UN	0,0000029	27.749,38	0,08		
				MO sem LS =>		0,00	LS =>	0,00	MO com LS =>	0,00
				Valor do BDI =>		0,16			Valor com BDI =>	0,85

Composição	Código	Banco	Descrição	Tipo	Und	Quant.	Valor Unit	Total		
	91368	SINAPI	CAMINHÃO BASCULANTE 6 M3, PESO BRUTO TOTAL 16.000 KG, CARGA ÚTIL MÁXIMA 13.071 KG, DISTÂNCIA ENTRE EIXOS 4,80 M, POTÊNCIA 230 CV INCLUSIVE CAÇAMBA METÁLICA - JUROS. AF_06/2014	CHOR - CUSTOS HORÁRIOS DE MÁQUINAS E EQUIPAMENTOS	H	1,0000000	1,76	1,76		
Insumo	00037760	SINAPI	CAMINHÃO TOCO, PESO BRUTO TOTAL 16000 KG, CARGA ÚTIL MÁXIMA 13071 KG, DISTANCIA ENTRE EIXOS 4,80 M, POTENCIA 230 CV (INCLUI CABINE E CHASSI, NAO INCLUI CARROCERIA)	Equipamento	UN	0,0000074	211.531,59	1,56		
Insumo	00037733	SINAPI	CACAMBA METALICA BASCULANTE COM CAPACIDADE DE 6 M3 (INCLUI MONTAGEM, NAO INCLUI CAMINHÃO)	Material	UN	0,0000074	27.749,38	0,20		
				MO sem LS =>		0,00	LS =>	0,00	MO com LS =>	0,00
				Valor do BDI =>		0,41			Valor com BDI =>	2,17

Composição	Código	Banco	Descrição	Tipo	Und	Quant.	Valor Unit	Total
	6695	SINAPI	CAMINHÃO BASCULANTE 6 M3, PESO BRUTO TOTAL 16.000 KG, CARGA ÚTIL MÁXIMA 13.071 KG, DISTÂNCIA ENTRE EIXOS 4,80 M, POTÊNCIA 230 CV INCLUSIVE CAÇAMBA METÁLICA - MANUTENÇÃO. AF_06/2014	CHOR - CUSTOS HORÁRIOS DE MÁQUINAS E EQUIPAMENTOS	H	1,0000000	17,94	17,94
Insumo	00037760	SINAPI	CAMINHÃO TOCO, PESO BRUTO TOTAL 16000 KG, CARGA ÚTIL MÁXIMA 13071 KG, DISTANCIA ENTRE EIXOS 4,80 M, POTENCIA 230 CV (INCLUI CABINE E CHASSI, NAO INCLUI CARROCERIA)	Equipamento	UN	0,0000750	211.531,59	15,86



ADVISOR E INCORPORAÇÕES

ADVISOR ASSESSORIA EMPRESARIAL EIRELI
CNPJ 30.190.353/0001-62

INSTITUTO FEDERAL DE EDUCAÇÃO, CIÊNCIA E TECNOLOGIA DO AMAZONAS - IFAM
CAMPUS MANAUS ZONA LESTE
COMISSÃO PERMANENTE DE LICITAÇÃO

OBRA DE REFORMA, ADEQUAÇÃO E CONSTRUÇÃO DO CENTRO DE REFERÊNCIA EM AGROECOLOGIA	ENCARGOS SOCIAIS	DESONERADO
	75,73% (HORA)	BDI 23,77%
Local: Av. Cosme Ferreira, 8045 – Bairro Gilberto Mestrinho – Manaus – AM	40,69 (MÊS)	DATA: 18/12/2020

Composições Analíticas com Preço Unitário

Insumo	00037733	SINAPI	CACAMBA METALICA BASCULANTE COM CAPACIDADE DE 6 M3 (INCLUI MONTAGEM, NAO INCLUI CAMINHAO)	Material	UN	0,0000750	27.749,38	2,08	
				MO sem LS =>	0,00	LS =>	0,00	MO com LS =>	0,00
				Valor do BDI =>	4,26			Valor com BDI =>	22,20

Composição	Código	Banco	Descrição	Tipo	Und	Quant.	Valor Unit	Total
	63792	SINAPI	CAMINHÃO BASCULANTE 6 M3, PESO BRUTO TOTAL 16.000 KG, CARGA ÚTIL MÁXIMA 13.071 KG, DISTÂNCIA ENTRE EIXOS 4,80 M, POTÊNCIA 230 CV INCLUSIVE CAÇAMBA METÁLICA - MATERIAIS NA OPERAÇÃO. AF_06/2014	CHOR - CUSTOS HORÁRIOS DE MÁQUINAS E EQUIPAMENTOS	H	1,0000000	43,34	43,34

Insumo	00004221	SINAPI	OLEO DIESEL COMBUSTIVEL COMUM	Material	L	16,9300000	2,56	43,34	
				MO sem LS =>	0,00	LS =>	0,00	MO com LS =>	0,00
				Valor do BDI =>	10,30			Valor com BDI =>	53,64

Composição	Código	Banco	Descrição	Tipo	Und	Quant.	Valor Unit	Total
	6903	SINAPI	CAMINHÃO PIPA 10.000 L TRUCADO, PESO BRUTO TOTAL 23.000 KG, CARGA ÚTIL MÁXIMA 15.935 KG, DISTÂNCIA ENTRE EIXOS 4,8 M, POTÊNCIA 230 CV, INCLUSIVE TANQUE DE AÇO PARA TRANSPORTE DE ÁGUA - CHI DIURNO. AF_06/2014	CHOR - CUSTOS HORÁRIOS DE MÁQUINAS E EQUIPAMENTOS	CHI	1,0000000	33,53	33,53

Composição Auxiliar	91396	SINAPI	CAMINHÃO PIPA 10.000 L TRUCADO, PESO BRUTO TOTAL 23.000 KG, CARGA ÚTIL MÁXIMA 15.935 KG, DISTÂNCIA ENTRE EIXOS 4,8 M, POTÊNCIA 230 CV, INCLUSIVE TANQUE DE AÇO PARA TRANSPORTE DE ÁGUA - DEPRECIÇÃO. AF_06/2014	CHOR - CUSTOS HORÁRIOS DE MÁQUINAS E EQUIPAMENTOS	H	1,0000000	9,49	9,49
---------------------	-------	--------	---	---	---	-----------	------	------

Composição Auxiliar	91397	SINAPI	CAMINHÃO PIPA 10.000 L TRUCADO, PESO BRUTO TOTAL 23.000 KG, CARGA ÚTIL MÁXIMA 15.935 KG, DISTÂNCIA ENTRE EIXOS 4,8 M, POTÊNCIA 230 CV, INCLUSIVE TANQUE DE AÇO PARA TRANSPORTE DE ÁGUA - JUROS. AF_06/2014	CHOR - CUSTOS HORÁRIOS DE MÁQUINAS E EQUIPAMENTOS	H	1,0000000	1,98	1,98
---------------------	-------	--------	--	---	---	-----------	------	------

Composição Auxiliar	91398	SINAPI	CAMINHÃO PIPA 10.000 L TRUCADO, PESO BRUTO TOTAL 23.000 KG, CARGA ÚTIL MÁXIMA 15.935 KG, DISTÂNCIA ENTRE EIXOS 4,8 M, POTÊNCIA 230 CV, INCLUSIVE TANQUE DE AÇO PARA TRANSPORTE DE ÁGUA - IMPOSTOS E SEGUROS. AF_06/2014	CHOR - CUSTOS HORÁRIOS DE MÁQUINAS E EQUIPAMENTOS	H	1,0000000	0,77	0,77
---------------------	-------	--------	---	---	---	-----------	------	------

Composição Auxiliar	88282	SINAPI	MOTORISTA DE CAMINHÃO COM ENCARGOS COMPLEMENTARES	SEDI - SERVIÇOS DIVERSOS	H	1,0000000	21,29	21,29	
				MO sem LS =>	10,02	LS =>	7,59	MO com LS =>	17,61
				Valor do BDI =>	7,97			Valor com BDI =>	41,50

Composição	Código	Banco	Descrição	Tipo	Und	Quant.	Valor Unit	Total
	6901	SINAPI	CAMINHÃO PIPA 10.000 L TRUCADO, PESO BRUTO TOTAL 23.000 KG, CARGA ÚTIL MÁXIMA 15.935 KG, DISTÂNCIA ENTRE EIXOS 4,8 M, POTÊNCIA 230 CV, INCLUSIVE TANQUE DE AÇO PARA TRANSPORTE DE ÁGUA - CHP DIURNO. AF_06/2014	CHOR - CUSTOS HORÁRIOS DE MÁQUINAS E EQUIPAMENTOS	CHP	1,0000000	133,64	133,64

Composição Auxiliar	5763	SINAPI	CAMINHÃO PIPA 10.000 L TRUCADO, PESO BRUTO TOTAL 23.000 KG, CARGA ÚTIL MÁXIMA 15.935 KG, DISTÂNCIA ENTRE EIXOS 4,8 M, POTÊNCIA 230 CV, INCLUSIVE TANQUE DE AÇO PARA TRANSPORTE DE ÁGUA - MANUTENÇÃO. AF_06/2014	CHOR - CUSTOS HORÁRIOS DE MÁQUINAS E EQUIPAMENTOS	H	1,0000000	17,79	17,79
---------------------	------	--------	---	---	---	-----------	-------	-------

Composição Auxiliar	53631	SINAPI	CAMINHÃO PIPA 10.000 L TRUCADO, PESO BRUTO TOTAL 23.000 KG, CARGA ÚTIL MÁXIMA 15.935 KG, DISTÂNCIA ENTRE EIXOS 4,8 M, POTÊNCIA 230 CV, INCLUSIVE TANQUE DE AÇO PARA TRANSPORTE DE ÁGUA - MATERIAIS NA OPERAÇÃO. AF_06/2014	CHOR - CUSTOS HORÁRIOS DE MÁQUINAS E EQUIPAMENTOS	H	1,0000000	82,32	82,32
---------------------	-------	--------	--	---	---	-----------	-------	-------

Composição Auxiliar	91396	SINAPI	CAMINHÃO PIPA 10.000 L TRUCADO, PESO BRUTO TOTAL 23.000 KG, CARGA ÚTIL MÁXIMA 15.935 KG, DISTÂNCIA ENTRE EIXOS 4,8 M, POTÊNCIA 230 CV, INCLUSIVE TANQUE DE AÇO PARA TRANSPORTE DE ÁGUA - DEPRECIÇÃO. AF_06/2014	CHOR - CUSTOS HORÁRIOS DE MÁQUINAS E EQUIPAMENTOS	H	1,0000000	9,49	9,49
---------------------	-------	--------	---	---	---	-----------	------	------

Composição Auxiliar	91397	SINAPI	CAMINHÃO PIPA 10.000 L TRUCADO, PESO BRUTO TOTAL 23.000 KG, CARGA ÚTIL MÁXIMA 15.935 KG, DISTÂNCIA ENTRE EIXOS 4,8 M, POTÊNCIA 230 CV, INCLUSIVE TANQUE DE AÇO PARA TRANSPORTE DE ÁGUA - JUROS. AF_06/2014	CHOR - CUSTOS HORÁRIOS DE MÁQUINAS E EQUIPAMENTOS	H	1,0000000	1,98	1,98
---------------------	-------	--------	--	---	---	-----------	------	------

Composição Auxiliar	91398	SINAPI	CAMINHÃO PIPA 10.000 L TRUCADO, PESO BRUTO TOTAL 23.000 KG, CARGA ÚTIL MÁXIMA 15.935 KG, DISTÂNCIA ENTRE EIXOS 4,8 M, POTÊNCIA 230 CV, INCLUSIVE TANQUE DE AÇO PARA TRANSPORTE DE ÁGUA - IMPOSTOS E SEGUROS. AF_06/2014	CHOR - CUSTOS HORÁRIOS DE MÁQUINAS E EQUIPAMENTOS	H	1,0000000	0,77	0,77
---------------------	-------	--------	---	---	---	-----------	------	------

Composição Auxiliar	88282	SINAPI	MOTORISTA DE CAMINHÃO COM ENCARGOS COMPLEMENTARES	SEDI - SERVIÇOS DIVERSOS	H	1,0000000	21,29	21,29	
				MO sem LS =>	10,02	LS =>	7,59	MO com LS =>	17,61
				Valor do BDI =>	31,76			Valor com BDI =>	165,40

Código	Banco	Descrição	Tipo	Und	Quant.	Valor Unit	Total
--------	-------	-----------	------	-----	--------	------------	-------

ADVISOR ASSESSORIA EMPRESARIAL EIRELI - CNPJ 30.190.353/0001-62
 END: PRAÇA DO CONGRESSO, 993 - CENTRO - MANAUS/AM - CEP 69.010-460
 Tel: (92) 98855-0921 - E-mail: licitacao@smnadvisor.com.br



ADVISOR E INCORPORAÇÕES

ADVISOR ASSESSORIA EMPRESARIAL EIRELI
CNPJ 30.190.353/0001-62INSTITUTO FEDERAL DE EDUCAÇÃO, CIÊNCIA E TECNOLOGIA DO AMAZONAS - IFAM
CAMPUS MANAUS ZONA LESTE
COMISSÃO PERMANENTE DE LICITAÇÃO

OBRA DE REFORMA, ADEQUAÇÃO E CONSTRUÇÃO DO CENTRO DE REFERÊNCIA EM AGROECOLOGIA Local: Av. Cosme Ferreira, 8045 – Bairro Gilberto Mestrinho – Manaus – AM	ENCARGOS SOCIAIS	DESONERADO
	75,73% (HORA)	BDI 23,77%
	40,69 (MÊS)	DATA: 18/12/2020

Composições Analíticas com Preço Unitário

Composição	Código	Banco	Descrição	Tipo	Und	Quant.	Valor Unit	Total	
	91396	SINAPI	CAMINHÃO PIPA 10.000 L TRUCADO, PESO BRUTO TOTAL 23.000 KG, CARGA ÚTIL MÁXIMA 16.936 KG, DISTÂNCIA ENTRE EIXOS 4,8 M, POTÊNCIA 230 CV, INCLUSIVE TANQUE DE AÇO PARA TRANSPORTE DE ÁGUA - DEPRECIAÇÃO. AF_06/2014	CHOR - CUSTOS HORÁRIOS DE MÁQUINAS E EQUIPAMENTOS	H	1,0000000	9,49	9,49	
Insumo	00037747	SINAPI	CAMINHÃO TRUCADO, PESO BRUTO TOTAL 23000 KG, CARGA ÚTIL MÁXIMA 15935 KG, DISTÂNCIA ENTRE EIXOS 4,80 M, POTÊNCIA 230 CV (INCLUI CABINE E CHASSI, NAO INCLUI CARROCERIA)	Equipamento	UN	0,0000343	233.939,12	8,02	
Insumo	00037736	SINAPI	TANQUE DE AÇO CARBONO NAO REVESTIDO, PARA TRANSPORTE DE AGUA COM CAPACIDADE DE 10 M3, COM BOMBA CENTRIFUGA POR TOMADA DE FORÇA, VAZAO MÁXIMA *75* M3/H (INCLUI MONTAGEM, NAO INCLUI CAMINHÃO)	Material	UN	0,0000343	42.898,21	1,47	
				MO sem LS =>	0,00	LS =>	0,00	MO com LS =>	0,00
				Valor do BDI =>	2,25			Valor com BDI =>	11,74

Composição	Código	Banco	Descrição	Tipo	Und	Quant.	Valor Unit	Total	
	91398	SINAPI	CAMINHÃO PIPA 10.000 L TRUCADO, PESO BRUTO TOTAL 23.000 KG, CARGA ÚTIL MÁXIMA 16.936 KG, DISTÂNCIA ENTRE EIXOS 4,8 M, POTÊNCIA 230 CV, INCLUSIVE TANQUE DE AÇO PARA TRANSPORTE DE ÁGUA - IMPOSTOS E SEGUROS. AF_06/2014	CHOR - CUSTOS HORÁRIOS DE MÁQUINAS E EQUIPAMENTOS	H	1,0000000	0,77	0,77	
Insumo	00037747	SINAPI	CAMINHÃO TRUCADO, PESO BRUTO TOTAL 23000 KG, CARGA ÚTIL MÁXIMA 15935 KG, DISTÂNCIA ENTRE EIXOS 4,80 M, POTÊNCIA 230 CV (INCLUI CABINE E CHASSI, NAO INCLUI CARROCERIA)	Equipamento	UN	0,0000028	233.939,12	0,65	
Insumo	00037736	SINAPI	TANQUE DE AÇO CARBONO NAO REVESTIDO, PARA TRANSPORTE DE AGUA COM CAPACIDADE DE 10 M3, COM BOMBA CENTRIFUGA POR TOMADA DE FORÇA, VAZAO MÁXIMA *75* M3/H (INCLUI MONTAGEM, NAO INCLUI CAMINHÃO)	Material	UN	0,0000028	42.898,21	0,12	
				MO sem LS =>	0,00	LS =>	0,00	MO com LS =>	0,00
				Valor do BDI =>	0,18			Valor com BDI =>	0,95

Composição	Código	Banco	Descrição	Tipo	Und	Quant.	Valor Unit	Total	
	91397	SINAPI	CAMINHÃO PIPA 10.000 L TRUCADO, PESO BRUTO TOTAL 23.000 KG, CARGA ÚTIL MÁXIMA 16.936 KG, DISTÂNCIA ENTRE EIXOS 4,8 M, POTÊNCIA 230 CV, INCLUSIVE TANQUE DE AÇO PARA TRANSPORTE DE ÁGUA - JUROS. AF_06/2014	CHOR - CUSTOS HORÁRIOS DE MÁQUINAS E EQUIPAMENTOS	H	1,0000000	1,98	1,98	
Insumo	00037747	SINAPI	CAMINHÃO TRUCADO, PESO BRUTO TOTAL 23000 KG, CARGA ÚTIL MÁXIMA 15935 KG, DISTÂNCIA ENTRE EIXOS 4,80 M, POTÊNCIA 230 CV (INCLUI CABINE E CHASSI, NAO INCLUI CARROCERIA)	Equipamento	UN	0,0000072	233.939,12	1,68	
Insumo	00037736	SINAPI	TANQUE DE AÇO CARBONO NAO REVESTIDO, PARA TRANSPORTE DE AGUA COM CAPACIDADE DE 10 M3, COM BOMBA CENTRIFUGA POR TOMADA DE FORÇA, VAZAO MÁXIMA *75* M3/H (INCLUI MONTAGEM, NAO INCLUI CAMINHÃO)	Material	UN	0,0000072	42.898,21	0,30	
				MO sem LS =>	0,00	LS =>	0,00	MO com LS =>	0,00
				Valor do BDI =>	0,47			Valor com BDI =>	2,45

Composição	Código	Banco	Descrição	Tipo	Und	Quant.	Valor Unit	Total	
	5763	SINAPI	CAMINHÃO PIPA 10.000 L TRUCADO, PESO BRUTO TOTAL 23.000 KG, CARGA ÚTIL MÁXIMA 16.936 KG, DISTÂNCIA ENTRE EIXOS 4,8 M, POTÊNCIA 230 CV, INCLUSIVE TANQUE DE AÇO PARA TRANSPORTE DE ÁGUA - MANUTENÇÃO. AF_06/2014	CHOR - CUSTOS HORÁRIOS DE MÁQUINAS E EQUIPAMENTOS	H	1,0000000	17,79	17,79	
Insumo	00037747	SINAPI	CAMINHÃO TRUCADO, PESO BRUTO TOTAL 23000 KG, CARGA ÚTIL MÁXIMA 15935 KG, DISTÂNCIA ENTRE EIXOS 4,80 M, POTÊNCIA 230 CV (INCLUI CABINE E CHASSI, NAO INCLUI CARROCERIA)	Equipamento	UN	0,0000643	233.939,12	15,04	
Insumo	00037736	SINAPI	TANQUE DE AÇO CARBONO NAO REVESTIDO, PARA TRANSPORTE DE AGUA COM CAPACIDADE DE 10 M3, COM BOMBA CENTRIFUGA POR TOMADA DE FORÇA, VAZAO MÁXIMA *75* M3/H (INCLUI MONTAGEM, NAO INCLUI CAMINHÃO)	Material	UN	0,0000643	42.898,21	2,75	
				MO sem LS =>	0,00	LS =>	0,00	MO com LS =>	0,00
				Valor do BDI =>	4,22			Valor com BDI =>	22,01

Composição	Código	Banco	Descrição	Tipo	Und	Quant.	Valor Unit	Total
	53831	SINAPI	CAMINHÃO PIPA 10.000 L TRUCADO, PESO BRUTO TOTAL 23.000 KG, CARGA ÚTIL MÁXIMA 16.936 KG, DISTÂNCIA ENTRE EIXOS 4,8 M, POTÊNCIA 230 CV, INCLUSIVE TANQUE DE AÇO PARA TRANSPORTE DE ÁGUA - MATERIAIS NA OPERAÇÃO. AF_06/2014	CHOR - CUSTOS HORÁRIOS DE MÁQUINAS E EQUIPAMENTOS	H	1,0000000	82,32	82,32
Insumo	00004221	SINAPI	OLEO DIESEL COMBUSTIVEL COMUM	Material	L	32,1600000	2,56	82,32



ADVISOR E INCORPORAÇÕES

ADVISOR ASSESSORIA EMPRESARIAL EIRELI
CNPJ 30.190.353/0001-62

INSTITUTO FEDERAL DE EDUCAÇÃO, CIÊNCIA E TECNOLOGIA DO AMAZONAS - IFAM
CAMPUS MANAUS ZONA LESTE
COMISSÃO PERMANENTE DE LICITAÇÃO

OBRA DE REFORMA, ADEQUAÇÃO E CONSTRUÇÃO DO CENTRO DE REFERÊNCIA EM AGROECOLOGIA	ENCARGOS SOCIAIS	DESONERADO
	75,73% (HORA)	BDI 23,77%
Local: Av. Cosme Ferreira, 8045 – Bairro Gilberto Mestrinho – Manaus – AM	40,69 (MÊS)	DATA: 18/12/2020

Composições Analíticas com Preço Unitário

MO sem LS =>	0,00	LS =>	0,00	MO com LS =>	0,00
Valor do BDI =>	19,56			Valor com BDI =>	101,88

Composição#	Código	Banco	Descrição	Tipo	Und	Quant.	Valor Unit	Total		
	6824	SINAPI	CAMINHÃO TOCO, PBT 16.000 KG, CARGA ÚTIL MÁX. 10.685 KG, DIST. ENTRE EIXOS 4,8 M, POTÊNCIA 189 CV, INCLUSIVE CARROCERIA FIXA ABERTA DE MADEIRA P/ TRANSPORTE GERAL DE CARGA SECA, DIMEN. APROX. 2,5 X 7,00 X 0,50 M - CHP DIURNO. AF_06/2014	CHOR - CUSTOS HORÁRIOS DE MÁQUINAS E EQUIPAMENTOS	CHP	1,0000000	89,90	89,90		
Composição Auxiliar	5705	SINAPI	CAMINHÃO TOCO, PBT 16.000 KG, CARGA ÚTIL MÁX. 10.685 KG, DIST. ENTRE EIXOS 4,8 M, POTÊNCIA 189 CV, INCLUSIVE CARROCERIA FIXA ABERTA DE MADEIRA P/ TRANSPORTE GERAL DE CARGA SECA, DIMEN. APROX. 2,5 X 7,00 X 0,50 M - MANUTENÇÃO. AF_06/2014	CHOR - CUSTOS HORÁRIOS DE MÁQUINAS E EQUIPAMENTOS	H	1,0000000	11,12	11,12		
Composição Auxiliar	53797	SINAPI	CAMINHÃO TOCO, PBT 16.000 KG, CARGA ÚTIL MÁX. 10.685 KG, DIST. ENTRE EIXOS 4,8 M, POTÊNCIA 189 CV, INCLUSIVE CARROCERIA FIXA ABERTA DE MADEIRA P/ TRANSPORTE GERAL DE CARGA SECA, DIMEN. APROX. 2,5 X 7,00 X 0,50 M - MATERIAIS NA OPERAÇÃO. AF_06/2014	CHOR - CUSTOS HORÁRIOS DE MÁQUINAS E EQUIPAMENTOS	H	1,0000000	49,84	49,84		
Composição Auxiliar	89264	SINAPI	CAMINHÃO TOCO, PBT 16.000 KG, CARGA ÚTIL MÁX. 10.685 KG, DIST. ENTRE EIXOS 4,8 M, POTÊNCIA 189 CV, INCLUSIVE CARROCERIA FIXA ABERTA DE MADEIRA P/ TRANSPORTE GERAL DE CARGA SECA, DIMEN. APROX. 2,5 X 7,00 X 0,50 M - DEPRECIÇÃO. AF_06/2014	CHOR - CUSTOS HORÁRIOS DE MÁQUINAS E EQUIPAMENTOS	H	1,0000000	5,93	5,93		
Composição Auxiliar	89266	SINAPI	CAMINHÃO TOCO, PBT 16.000 KG, CARGA ÚTIL MÁX. 10.685 KG, DIST. ENTRE EIXOS 4,8 M, POTÊNCIA 189 CV, INCLUSIVE CARROCERIA FIXA ABERTA DE MADEIRA P/ TRANSPORTE GERAL DE CARGA SECA, DIMEN. APROX. 2,5 X 7,00 X 0,50 M - IMPOSTOS E SEGUROS. AF_06/2014	CHOR - CUSTOS HORÁRIOS DE MÁQUINAS E EQUIPAMENTOS	H	1,0000000	0,48	0,48		
Composição Auxiliar	89265	SINAPI	CAMINHÃO TOCO, PBT 16.000 KG, CARGA ÚTIL MÁX. 10.685 KG, DIST. ENTRE EIXOS 4,8 M, POTÊNCIA 189 CV, INCLUSIVE CARROCERIA FIXA ABERTA DE MADEIRA P/ TRANSPORTE GERAL DE CARGA SECA, DIMEN. APROX. 2,5 X 7,00 X 0,50 M - JUROS. AF_06/2014	CHOR - CUSTOS HORÁRIOS DE MÁQUINAS E EQUIPAMENTOS	H	1,0000000	1,24	1,24		
Composição Auxiliar	88282	SINAPI	MOTORISTA DE CAMINHÃO COM ENCARGOS COMPLEMENTARES	SEDI - SERVIÇOS DIVERSOS	H	1,0000000	21,29	21,29		
					MO sem LS =>	10,02	LS =>	7,59	MO com LS =>	17,61
					Valor do BDI =>	21,36			Valor com BDI =>	111,26

Composição#	Código	Banco	Descrição	Tipo	Und	Quant.	Valor Unit	Total		
	89264	SINAPI	CAMINHÃO TOCO, PBT 16.000 KG, CARGA ÚTIL MÁX. 10.685 KG, DIST. ENTRE EIXOS 4,8 M, POTÊNCIA 189 CV, INCLUSIVE CARROCERIA FIXA ABERTA DE MADEIRA P/ TRANSPORTE GERAL DE CARGA SECA, DIMEN. APROX. 2,5 X 7,00 X 0,50 M - DEPRECIÇÃO. AF_06/2014	CHOR - CUSTOS HORÁRIOS DE MÁQUINAS E EQUIPAMENTOS	H	1,0000000	5,93	5,93		
Insumo	00037761	SINAPI	CAMINHÃO TOCO, PESO BRUTO TOTAL 16000 KG, CARGA ÚTIL MÁXIMA DE 10685 KG, DISTANCIA ENTRE EIXOS 4,8M, POTENCIA 189 CV (INCLUI CABINE E CHASSI, NAO INCLUI CARROCERIA)	Equipamento	UN	0,0000343	158.506,15	5,43		
Insumo	00037731	SINAPI	CARROCERIA FIXA ABERTA DE MADEIRA PARA TRANSPORTE GERAL DE CARGA SECA DIMENSOES APROXIMADAS 2,5 X 7,00 X 0,50 M (INCLUI MONTAGEM, NAO INCLUI CAMINHÃO)	Material	UN	0,0000343	14.598,59	0,50		
					MO sem LS =>	0,00	LS =>	0,00	MO com LS =>	0,00
					Valor do BDI =>	1,40			Valor com BDI =>	7,33

Composição#	Código	Banco	Descrição	Tipo	Und	Quant.	Valor Unit	Total		
	89266	SINAPI	CAMINHÃO TOCO, PBT 16.000 KG, CARGA ÚTIL MÁX. 10.685 KG, DIST. ENTRE EIXOS 4,8 M, POTÊNCIA 189 CV, INCLUSIVE CARROCERIA FIXA ABERTA DE MADEIRA P/ TRANSPORTE GERAL DE CARGA SECA, DIMEN. APROX. 2,5 X 7,00 X 0,50 M - IMPOSTOS E SEGUROS. AF_06/2014	CHOR - CUSTOS HORÁRIOS DE MÁQUINAS E EQUIPAMENTOS	H	1,0000000	0,48	0,48		
Insumo	00037761	SINAPI	CAMINHÃO TOCO, PESO BRUTO TOTAL 16000 KG, CARGA ÚTIL MÁXIMA DE 10685 KG, DISTANCIA ENTRE EIXOS 4,8M, POTENCIA 189 CV (INCLUI CABINE E CHASSI, NAO INCLUI CARROCERIA)	Equipamento	UN	0,0000028	158.506,15	0,44		
Insumo	00037731	SINAPI	CARROCERIA FIXA ABERTA DE MADEIRA PARA TRANSPORTE GERAL DE CARGA SECA DIMENSOES APROXIMADAS 2,5 X 7,00 X 0,50 M (INCLUI MONTAGEM, NAO INCLUI CAMINHÃO)	Material	UN	0,0000028	14.598,59	0,04		
					MO sem LS =>	0,00	LS =>	0,00	MO com LS =>	0,00
					Valor do BDI =>	0,11			Valor com BDI =>	0,59

Código	Banco	Descrição	Tipo	Und	Quant.	Valor Unit	Total
--------	-------	-----------	------	-----	--------	------------	-------



ADVISOR E INCORPORAÇÕES

ADVISOR ASSESSORIA EMPRESARIAL EIRELI
CNPJ 30.190.353/0001-62

INSTITUTO FEDERAL DE EDUCAÇÃO, CIÊNCIA E TECNOLOGIA DO AMAZONAS - IFAM
CAMPUS MANAUS ZONA LESTE
COMISSÃO PERMANENTE DE LICITAÇÃO

OBRA DE REFORMA, ADEQUAÇÃO E CONSTRUÇÃO DO CENTRO DE REFERÊNCIA EM AGROECOLOGIA	ENCARGOS SOCIAIS	DESONERADO
	75,73% (HORA)	BDI 23,77%
	40,69 (MÊS)	DATA: 18/12/2020

Local: Av. Cosme Ferreira, 8045 – Bairro Gilberto Mestrinho – Manaus – AM

Composições Analíticas com Preço Unitário

Composição	Código	Banco	Descrição	Tipo	Und	Quant.	Valor Unit	Total	
	89265	SINAPI	CAMINHÃO TOCO, PBT 16.000 KG, CARGA ÚTIL MÁX. 10.685 KG, DIST. ENTRE EIXOS 4,8 M, POTÊNCIA 189 CV, INCLUSIVE CARROCERIA FIXA ABERTA DE MADEIRA P/ TRANSPORTE GERAL DE CARGA SECA, DIMEN. APROX. 2,5 X 7,00 X 0,50 M - JUROS. AF_06/2014	CHOR - CUSTOS HORÁRIOS DE MÁQUINAS E EQUIPAMENTOS	H	1,0000000	1,24	1,24	
Insumo	00037761	SINAPI	CAMINHÃO TOCO, PESO BRUTO TOTAL 16000 KG, CARGA ÚTIL MÁXIMA DE 10685 KG, DISTANCIA ENTRE EIXOS 4,8M, POTENCIA 189 CV (INCLUI CABINE E CHASSI, NAO INCLUI CARROCERIA)	Equipamento	UN	0,0000072	158 506,15	1,14	
Insumo	00037731	SINAPI	CARROCERIA FIXA ABERTA DE MADEIRA PARA TRANSPORTE GERAL DE CARGA SECA DIMENSOES APROXIMADAS 2,5 X 7,00 X 0,50 M (INCLUI MONTAGEM, NAO INCLUI CAMINHÃO)	Material	UN	0,0000072	14 598,59	0,10	
				MO sem LS =>	0,00	LS =>	0,00	MO com LS =>	0,00
				Valor do BDI =>	0,29			Valor com BDI =>	1,53

Composição	Código	Banco	Descrição	Tipo	Und	Quant.	Valor Unit	Total	
	5705	SINAPI	CAMINHÃO TOCO, PBT 16.000 KG, CARGA ÚTIL MÁX. 10.685 KG, DIST. ENTRE EIXOS 4,8 M, POTÊNCIA 189 CV, INCLUSIVE CARROCERIA FIXA ABERTA DE MADEIRA P/ TRANSPORTE GERAL DE CARGA SECA, DIMEN. APROX. 2,5 X 7,00 X 0,50 M - MANUTENÇÃO. AF_06/2014	CHOR - CUSTOS HORÁRIOS DE MÁQUINAS E EQUIPAMENTOS	H	1,0000000	11,12	11,12	
Insumo	00037761	SINAPI	CAMINHÃO TOCO, PESO BRUTO TOTAL 16000 KG, CARGA ÚTIL MÁXIMA DE 10685 KG, DISTANCIA ENTRE EIXOS 4,8M, POTENCIA 189 CV (INCLUI CABINE E CHASSI, NAO INCLUI CARROCERIA)	Equipamento	UN	0,0000643	158 506,15	10,19	
Insumo	00037731	SINAPI	CARROCERIA FIXA ABERTA DE MADEIRA PARA TRANSPORTE GERAL DE CARGA SECA DIMENSOES APROXIMADAS 2,5 X 7,00 X 0,50 M (INCLUI MONTAGEM, NAO INCLUI CAMINHÃO)	Material	UN	0,0000643	14 598,59	0,93	
				MO sem LS =>	0,00	LS =>	0,00	MO com LS =>	0,00
				Valor do BDI =>	2,64			Valor com BDI =>	13,76

Composição	Código	Banco	Descrição	Tipo	Und	Quant.	Valor Unit	Total	
	53797	SINAPI	CAMINHÃO TOCO, PBT 16.000 KG, CARGA ÚTIL MÁX. 10.685 KG, DIST. ENTRE EIXOS 4,8 M, POTÊNCIA 189 CV, INCLUSIVE CARROCERIA FIXA ABERTA DE MADEIRA P/ TRANSPORTE GERAL DE CARGA SECA, DIMEN. APROX. 2,5 X 7,00 X 0,50 M - MATERIAIS NA OPERAÇÃO. AF_06/2014	CHOR - CUSTOS HORÁRIOS DE MÁQUINAS E EQUIPAMENTOS	H	1,0000000	49,84	49,84	
Insumo	00004221	SINAPI	OLEO DIESEL COMBUSTIVEL COMUM	Material	L	19,4700000	2,56	49,84	
				MO sem LS =>	0,00	LS =>	0,00	MO com LS =>	0,00
				Valor do BDI =>	11,84			Valor com BDI =>	61,68

Composição	Código	Banco	Descrição	Tipo	Und	Quant.	Valor Unit	Total	
	88261	SINAPI	CARPINTEIRO DE ESQUADRIA COM ENCARGOS COMPLEMENTARES	SEDI - SERVIÇOS DIVERSOS	H	1,0000000	21,30	21,30	
Composição Auxiliar	95329	SINAPI	CURSO DE CAPACITAÇÃO PARA CARPINTEIRO DE ESQUADRIA (ENCARGOS COMPLEMENTARES) - HORISTA	SEDI - SERVIÇOS DIVERSOS	H	1,0000000	0,17	0,17	
Insumo	00037370	SINAPI	ALIMENTAÇÃO - HORISTA (COLETADO CAIXA)	Outros	H	1,0000000	2,03	2,03	
Insumo	00001214	SINAPI	CARPINTEIRO DE ESQUADRIAS	Mão de Obra	H	1,0000000	16,86	16,86	
Insumo	00043459	SINAPI	FERRAMENTAS - FAMILIA CARPINTEIRO DE FORMAS - HORISTA (ENCARGOS COMPLEMENTARES - COLETADO CAIXA)	Equipamento	H	1,0000000	0,27	0,27	
Insumo	00043483	SINAPI	EPI - FAMILIA CARPINTEIRO DE FORMAS - HORISTA (ENCARGOS COMPLEMENTARES - COLETADO CAIXA)	Equipamento	H	1,0000000	0,84	0,84	
Insumo	00037372	SINAPI	EXAMES - HORISTA (COLETADO CAIXA)	Outros	H	1,0000000	0,27	0,27	
Insumo	00037373	SINAPI	SEGURO - HORISTA (COLETADO CAIXA)	Taxas	H	1,0000000	0,05	0,05	
Insumo	00037371	SINAPI	TRANSPORTE - HORISTA (COLETADO CAIXA)	Serviços	H	1,0000000	0,81	0,81	
				MO sem LS =>	9,69	LS =>	7,34	MO com LS =>	17,03
				Valor do BDI =>	5,06			Valor com BDI =>	26,36

Composição	Código	Banco	Descrição	Tipo	Und	Quant.	Valor Unit	Total
	88262	SINAPI	CARPINTEIRO DE FORMAS COM ENCARGOS COMPLEMENTARES	SEDI - SERVIÇOS DIVERSOS	H	1,0000000	16,89	16,89
Composição Auxiliar	95330	SINAPI	CURSO DE CAPACITAÇÃO PARA CARPINTEIRO DE FORMAS (ENCARGOS COMPLEMENTARES) - HORISTA	SEDI - SERVIÇOS DIVERSOS	H	1,0000000	0,09	0,09
Insumo	00037370	SINAPI	ALIMENTAÇÃO - HORISTA (COLETADO CAIXA)	Outros	H	1,0000000	2,03	2,03
Insumo	00001213	SINAPI	CARPINTEIRO DE FORMAS	Mão de Obra	H	1,0000000	12,53	12,53
Insumo	00043459	SINAPI	FERRAMENTAS - FAMILIA CARPINTEIRO DE FORMAS - HORISTA (ENCARGOS COMPLEMENTARES - COLETADO CAIXA)	Equipamento	H	1,0000000	0,27	0,27
Insumo	00043483	SINAPI	EPI - FAMILIA CARPINTEIRO DE FORMAS - HORISTA (ENCARGOS COMPLEMENTARES - COLETADO CAIXA)	Equipamento	H	1,0000000	0,84	0,84



ADVISOR E INCORPORAÇÕES

ADVISOR ASSESSORIA EMPRESARIAL EIRELI
CNPJ 30.190.353/0001-62

INSTITUTO FEDERAL DE EDUCAÇÃO, CIÊNCIA E TECNOLOGIA DO AMAZONAS - IFAM
CAMPUS MANAUS ZONA LESTE
COMISSÃO PERMANENTE DE LICITAÇÃO

OBRA DE REFORMA, ADEQUAÇÃO E CONSTRUÇÃO DO CENTRO DE REFERÊNCIA EM AGROECOLOGIA	ENCARGOS SOCIAIS	DESONERADO
	75,73% (HORA)	BDI 23,77%
Local: Av. Cosme Ferreira, 8045 – Bairro Gilberto Mestrinho – Manaus – AM	40,69 (MÊS)	DATA: 18/12/2020

Composições Analíticas com Preço Unitário

Insumo	00037372	SINAPI	EXAMES - HORISTA (COLETADO CAIXA)	Outros	H	1,0000000	0,27	0,27	
Insumo	00037373	SINAPI	SEGURO - HORISTA (COLETADO CAIXA)	Taxas	H	1,0000000	0,05	0,05	
Insumo	00037371	SINAPI	TRANSPORTE - HORISTA (COLETADO CAIXA)	Serviços	H	1,0000000	0,81	0,81	
				MO sem LS =>	7,18	LS =>	5,44	MO com LS =>	12,62
				Valor do BDI =>	4,01			Valor com BDI =>	20,90

Composição	Código	Banco	Descrição	Tipo	Und	Quant.	Valor Unit	Total	
Composição	87889	SINAPI	CHAPISCO APLICADO EM ALVENARIA (SEM PRESENÇA DE VÃOS) E ESTRUTURAS DE CONCRETO DE FACHADA, COM ROLO PARA TEXTURA ACRÍLICA, ARGAMASSA TRAÇO 1:4 E EMULSÃO POLIMÉRICA (ADESIVO) COM PREPARO EM BETONEIRA 400L. AF_06/2014	REVE - REVESTIMENTO E TRATAMENTO DE SUPERFÍCIES	m²	1,0000000	4,29	4,29	
Composição Auxiliar	87325	SINAPI	ARGAMASSA TRAÇO 1:4 (EM VOLUME DE CIMENTO E AREIA GROSSA ÚMIDA) COM ADIÇÃO DE EMULSÃO POLIMÉRICA PARA CHAPISCO ROLADO, PREPARO MECÂNICO COM BETONEIRA 400 L. AF_09/2019	SEDI - SERVIÇOS DIVERSOS	m²	0,0015000	1.707,48	2,56	
Composição Auxiliar	88316	SINAPI	SERVENTE COM ENCARGOS COMPLEMENTARES	SEDI - SERVIÇOS DIVERSOS	H	0,0386000	13,65	0,49	
Composição Auxiliar	88309	SINAPI	PEDREIRO COM ENCARGOS COMPLEMENTARES	SEDI - SERVIÇOS DIVERSOS	H	0,0730000	17,01	1,24	
				MO sem LS =>	0,77	LS =>	0,58	MO com LS =>	1,35
				Valor do BDI =>	1,01			Valor com BDI =>	5,30

Composição	Código	Banco	Descrição	Tipo	Und	Quant.	Valor Unit	Total	
Composição	90466	SINAPI	CHUMBAMENTO LINEAR EM ALVENARIA PARA RAMAIS/DISTRIBUIÇÃO COM DIÂMETROS MENORES OU IGUAIS A 40 MM. AF_06/2015	INHI - INSTALAÇÕES HIDROS SANITÁRIAS	M	1,0000000	8,69	8,69	
Composição Auxiliar	88629	SINAPI	ARGAMASSA TRAÇO 1:3 (EM VOLUME DE CIMENTO E AREIA MÉDIA ÚMIDA), PREPARO MANUAL. AF_08/2019	SEDI - SERVIÇOS DIVERSOS	m²	0,0030000	489,97	1,46	
Composição Auxiliar	88267	SINAPI	ENCANADOR OU BOMBEIRO HIDRÁULICO COM ENCARGOS COMPLEMENTARES	SEDI - SERVIÇOS DIVERSOS	H	0,3910000	16,68	6,52	
Composição Auxiliar	88248	SINAPI	AUXILIAR DE ENCANADOR OU BOMBEIRO HIDRÁULICO COM ENCARGOS COMPLEMENTARES	SEDI - SERVIÇOS DIVERSOS	H	0,0550000	12,97	0,71	
				MO sem LS =>	3,23	LS =>	2,45	MO com LS =>	5,68
				Valor do BDI =>	2,06			Valor com BDI =>	10,75

Composição	Código	Banco	Descrição	Tipo	Und	Quant.	Valor Unit	Total	
Composição	91634	SINAPI	COMPACTADOR DE SOLOS DE PERCUSSÃO (SOQUETE) COM MOTOR A GASOLINA 4 TEMPOS, POTÊNCIA 4 CV - CHI DIURNO. AF_08/2015	CHOR - CUSTOS HORÁRIOS DE MÁQUINAS E EQUIPAMENTOS	CHI	1,0000000	26,11	26,11	
Composição Auxiliar	91529	SINAPI	COMPACTADOR DE SOLOS DE PERCUSSÃO (SOQUETE) COM MOTOR A GASOLINA 4 TEMPOS, POTÊNCIA 4 CV - DEPRECIAÇÃO. AF_08/2015	CHOR - CUSTOS HORÁRIOS DE MÁQUINAS E EQUIPAMENTOS	H	1,0000000	0,46	0,46	
Composição Auxiliar	91530	SINAPI	COMPACTADOR DE SOLOS DE PERCUSSÃO (SOQUETE) COM MOTOR A GASOLINA 4 TEMPOS, POTÊNCIA 4 CV - JUROS. AF_08/2015	CHOR - CUSTOS HORÁRIOS DE MÁQUINAS E EQUIPAMENTOS	H	1,0000000	0,06	0,06	
Composição Auxiliar	88297	SINAPI	OPERADOR DE MÁQUINAS E EQUIPAMENTOS COM ENCARGOS COMPLEMENTARES	SEDI - SERVIÇOS DIVERSOS	H	1,0000000	25,59	25,59	
				MO sem LS =>	12,47	LS =>	9,44	MO com LS =>	21,91
				Valor do BDI =>	6,20			Valor com BDI =>	32,31

Composição	Código	Banco	Descrição	Tipo	Und	Quant.	Valor Unit	Total	
Composição	91533	SINAPI	COMPACTADOR DE SOLOS DE PERCUSSÃO (SOQUETE) COM MOTOR A GASOLINA 4 TEMPOS, POTÊNCIA 4 CV - CHP DIURNO. AF_08/2015	CHOR - CUSTOS HORÁRIOS DE MÁQUINAS E EQUIPAMENTOS	CHP	1,0000000	29,88	29,88	
Composição Auxiliar	91529	SINAPI	COMPACTADOR DE SOLOS DE PERCUSSÃO (SOQUETE) COM MOTOR A GASOLINA 4 TEMPOS, POTÊNCIA 4 CV - DEPRECIAÇÃO. AF_08/2015	CHOR - CUSTOS HORÁRIOS DE MÁQUINAS E EQUIPAMENTOS	H	1,0000000	0,46	0,46	
Composição Auxiliar	91531	SINAPI	COMPACTADOR DE SOLOS DE PERCUSSÃO (SOQUETE) COM MOTOR A GASOLINA 4 TEMPOS, POTÊNCIA 4 CV - MANUTENÇÃO. AF_08/2015	CHOR - CUSTOS HORÁRIOS DE MÁQUINAS E EQUIPAMENTOS	H	1,0000000	0,58	0,58	
Composição Auxiliar	91532	SINAPI	COMPACTADOR DE SOLOS DE PERCUSSÃO (SOQUETE) COM MOTOR A GASOLINA 4 TEMPOS, POTÊNCIA 4 CV - MATERIAIS NA OPERAÇÃO. AF_08/2015	CHOR - CUSTOS HORÁRIOS DE MÁQUINAS E EQUIPAMENTOS	H	1,0000000	3,19	3,19	
Composição Auxiliar	91530	SINAPI	COMPACTADOR DE SOLOS DE PERCUSSÃO (SOQUETE) COM MOTOR A GASOLINA 4 TEMPOS, POTÊNCIA 4 CV - JUROS. AF_08/2015	CHOR - CUSTOS HORÁRIOS DE MÁQUINAS E EQUIPAMENTOS	H	1,0000000	0,06	0,06	
Composição Auxiliar	88297	SINAPI	OPERADOR DE MÁQUINAS E EQUIPAMENTOS COM ENCARGOS COMPLEMENTARES	SEDI - SERVIÇOS DIVERSOS	H	1,0000000	25,59	25,59	
				MO sem LS =>	12,47	LS =>	9,44	MO com LS =>	21,91
				Valor do BDI =>	7,10			Valor com BDI =>	36,98

Código	Banco	Descrição	Tipo	Und	Quant.	Valor Unit	Total
--------	-------	-----------	------	-----	--------	------------	-------



ADVISOR E INCORPORAÇÕES

ADVISOR ASSESSORIA EMPRESARIAL EIRELI
CNPJ 30.190.353/0001-62

INSTITUTO FEDERAL DE EDUCAÇÃO, CIÊNCIA E TECNOLOGIA DO AMAZONAS - IFAM
CAMPUS MANAUS ZONA LESTE
COMISSÃO PERMANENTE DE LICITAÇÃO

OBRA DE REFORMA, ADEQUAÇÃO E CONSTRUÇÃO DO CENTRO DE REFERÊNCIA EM AGROECOLOGIA Local: Av. Cosme Ferreira, 8045 – Bairro Gilberto Mestrinho – Manaus – AM	ENCARGOS SOCIAIS	DESONERADO
	75,73% (HORA)	BDI 23,77%
	40,69 (MÊS)	DATA: 18/12/2020

Composições Analíticas com Preço Unitário

Composição	91529	SINAPI	COMPACTADOR DE SOLOS DE PERCUSSÃO (SOQUETE) COM MOTOR A GASOLINA 4 TEMPOS, POTÊNCIA 4 CV - DEPRECIAÇÃO. AF_08/2016	CHOR - CUSTOS HORÁRIOS DE MÁQUINAS E EQUIPAMENTOS	H	1,0000000	0,46	0,46	
Insumo	00013458	SINAPI	COMPACTADOR DE SOLOS DE PERCURSAO (SOQUETE) COM MOTOR A GASOLINA 4 TEMPOS DE 4 HP (4 CV)	Equipamento	UN	0,0000533	8.703,16	0,46	
				MO sem LS =>	0,00	LS =>	0,00	MO com LS =>	0,00
				Valor do BDI =>	0,10			Valor com BDI =>	0,56

Composição	91530	SINAPI	COMPACTADOR DE SOLOS DE PERCUSSÃO (SOQUETE) COM MOTOR A GASOLINA 4 TEMPOS, POTÊNCIA 4 CV - JUROS. AF_08/2015	CHOR - CUSTOS HORÁRIOS DE MÁQUINAS E EQUIPAMENTOS	H	1,0000000	0,06	0,06	
Insumo	00013458	SINAPI	COMPACTADOR DE SOLOS DE PERCURSAO (SOQUETE) COM MOTOR A GASOLINA 4 TEMPOS DE 4 HP (4 CV)	Equipamento	UN	0,0000074	8.703,16	0,06	
				MO sem LS =>	0,00	LS =>	0,00	MO com LS =>	0,00
				Valor do BDI =>	0,01			Valor com BDI =>	0,07

Composição	91531	SINAPI	COMPACTADOR DE SOLOS DE PERCUSSÃO (SOQUETE) COM MOTOR A GASOLINA 4 TEMPOS, POTÊNCIA 4 CV - MANUTENÇÃO. AF_08/2015	CHOR - CUSTOS HORÁRIOS DE MÁQUINAS E EQUIPAMENTOS	H	1,0000000	0,58	0,58	
Insumo	00013458	SINAPI	COMPACTADOR DE SOLOS DE PERCURSAO (SOQUETE) COM MOTOR A GASOLINA 4 TEMPOS DE 4 HP (4 CV)	Equipamento	UN	0,0000667	8.703,16	0,58	
				MO sem LS =>	0,00	LS =>	0,00	MO com LS =>	0,00
				Valor do BDI =>	0,13			Valor com BDI =>	0,71

Composição	91532	SINAPI	COMPACTADOR DE SOLOS DE PERCUSSÃO (SOQUETE) COM MOTOR A GASOLINA 4 TEMPOS, POTÊNCIA 4 CV - MATERIAIS NA OPERAÇÃO. AF_08/2015	CHOR - CUSTOS HORÁRIOS DE MÁQUINAS E EQUIPAMENTOS	H	1,0000000	3,19	3,19	
Insumo	00004222	SINAPI	GASOLINA COMUM	Material	L	1,0300000	3,10	3,19	
				MO sem LS =>	0,00	LS =>	0,00	MO com LS =>	0,00
				Valor do BDI =>	0,75			Valor com BDI =>	3,94

Composição	73361	SINAPI	CONCRETO CICLOPICO FCK=10MPA 30% PEDRA DE MAO INCLUSIVE LANCAMENTO	SEDI - SERVIÇOS DIVERSOS	m³	1,0000000	372,76	372,76	
Composição Auxiliar	90586	SINAPI	VIBRADOR DE IMERSÃO, DIÂMETRO DE PONTEIRA 45MM, MOTOR ELÉTRICO TRIFÁSICO POTÊNCIA DE 2 CV - CHP DIURNO. AF_06/2015	CHOR - CUSTOS HORÁRIOS DE MÁQUINAS E EQUIPAMENTOS	CHP	0,1400000	1,31	0,18	
Composição Auxiliar	90587	SINAPI	VIBRADOR DE IMERSÃO, DIÂMETRO DE PONTEIRA 45MM, MOTOR ELÉTRICO TRIFÁSICO POTÊNCIA DE 2 CV - CHI DIURNO. AF_06/2015	CHOR - CUSTOS HORÁRIOS DE MÁQUINAS E EQUIPAMENTOS	CHI	0,5600000	0,26	0,14	
Composição Auxiliar	94962	SINAPI	CONCRETO MAGRO PARA LASTRO, TRAÇO 1:4,5:4,5 (CIMENTO/ AREIA MÉDIA/ BRITA 1) - PREPARO MECÂNICO COM BETONEIRA 400 L. AF_07/2016	FUES - FUNDAÇÕES E ESTRUTURAS	m³	0,7000000	285,65	199,95	
Composição Auxiliar	88316	SINAPI	SERVENTE COM ENCARGOS COMPLEMENTARES	SEDI - SERVIÇOS DIVERSOS	H	8,4210000	13,65	114,94	
Composição Auxiliar	88309	SINAPI	PEDREIRO COM ENCARGOS COMPLEMENTARES	SEDI - SERVIÇOS DIVERSOS	H	0,4690000	17,01	7,97	
Composição Auxiliar	88262	SINAPI	CARPINTEIRO DE FORMAS COM ENCARGOS COMPLEMENTARES	SEDI - SERVIÇOS DIVERSOS	H	0,4690000	16,89	7,92	
Insumo	00004730	SINAPI	PEDRA DE MAO OU PEDRA RACHAO PARA ARRIMO/FUNDACAO (POSTO PEDREIRA/FORNECEDOR, SEM FRETE)	Material	m³	0,5400000	77,16	41,66	
				MO sem LS =>	69,54	LS =>	52,66	MO com LS =>	122,20
				Valor do BDI =>	88,60			Valor com BDI =>	461,36

Composição	94964	SINAPI	CONCRETO FCK = 20MPA, TRAÇO 1:2,7:3 (CIMENTO/ AREIA MÉDIA/ BRITA 1) - PREPARO MECÂNICO COM BETONEIRA 400 L. AF_07/2016	FUES - FUNDAÇÕES E ESTRUTURAS	m³	1,0000000	360,92	360,92
Composição Auxiliar	88830	SINAPI	BETONEIRA CAPACIDADE NOMINAL DE 400 L, CAPACIDADE DE MISTURA 280 L, MOTOR ELÉTRICO TRIFÁSICO POTÊNCIA DE 2 CV, SEM CARREGADOR - CHP DIURNO. AF_10/2014	CHOR - CUSTOS HORÁRIOS DE MÁQUINAS E EQUIPAMENTOS	CHP	0,8300000	1,23	1,02
Composição Auxiliar	88831	SINAPI	BETONEIRA CAPACIDADE NOMINAL DE 400 L, CAPACIDADE DE MISTURA 280 L, MOTOR ELÉTRICO TRIFÁSICO POTÊNCIA DE 2 CV, SEM CARREGADOR - CHI DIURNO. AF_10/2014	CHOR - CUSTOS HORÁRIOS DE MÁQUINAS E EQUIPAMENTOS	CHI	0,7800000	0,20	0,15
Composição Auxiliar	88316	SINAPI	SERVENTE COM ENCARGOS COMPLEMENTARES	SEDI - SERVIÇOS DIVERSOS	H	2,5300000	13,65	34,53
Composição Auxiliar	88377	SINAPI	OPERADOR DE BETONEIRA ESTACIONÁRIA/MISTURADOR COM ENCARGOS	SEDI - SERVIÇOS DIVERSOS	H	1,8000000	19,02	30,43
Insumo	00000370	SINAPI	AREIA MEDIA - POSTO JAZIDA/FORNECEDOR (RETIRADO NA JAZIDA, SEM TRANSPORTE)	Material	m³	0,7558000	50,70	38,31



ADVISOR E INCORPORAÇÕES

ADVISOR ASSESSORIA EMPRESARIAL EIRELI
CNPJ 30.190.353/0001-62

INSTITUTO FEDERAL DE EDUCAÇÃO, CIÊNCIA E TECNOLOGIA DO AMAZONAS - IFAM
CAMPUS MANAUS ZONA LESTE
COMISSÃO PERMANENTE DE LICITAÇÃO

OBRA DE REFORMA, ADEQUAÇÃO E CONSTRUÇÃO DO CENTRO DE REFERÊNCIA EM AGROECOLOGIA	ENCARGOS SOCIAIS	DESONERADO
	75,73% (HORA)	BDI 23,77%
	40,69 (MÊS)	DATA: 18/12/2020

Local: Av. Cosme Ferreira, 8045 – Bairro Gilberto Mestrinho – Manaus – AM

Composições Analíticas com Preço Unitário

Insumo	00001379	SINAPI	CIMENTO PORTLAND COMPOSTO CP II-32	Material	KG	322,9800000	0,66	213,16	
Insumo	00004721	SINAPI	PEDRA BRITADA N. 1 (9,5 a 19 MM) POSTO PEDREIRA/FORNECEDOR, SEM FRETE	Material	m³	0,5870000	73,80	43,32	
				MO sem LS =>	27,48	LS =>	20,81	MO com LS =>	48,29
				Valor do BDI =>	85,79			Valor com BDI =>	446,71

Composição	Código	Banco	Descrição	Tipo	Und	Quant.	Valor Unit	Total	
Composição	94970	SINAPI	CONCRETO FCK = 20MPA, TRAÇO 1:2,7:3 (CIMENTO/ AREIA MÉDIA/ BRITA 1) - PREPARO MECÂNICO COM BETONEIRA 600 L. AF_07/2016	FUES - FUNDAÇÕES E ESTRUTURAS	m³	1,0000000	351,51	351,51	
Composição Auxiliar	89225	SINAPI	BETONEIRA CAPACIDADE NOMINAL DE 600 L, CAPACIDADE DE MISTURA 360 L, MOTOR ELÉTRICO TRIFÁSICO POTÊNCIA DE 4 CV, SEM CARREGADOR - CHP DIURNO. AF_11/2014	CHOR - CUSTOS HORÁRIOS DE MÁQUINAS E EQUIPAMENTOS	CHP	0,6600000	3,28	2,16	
Composição Auxiliar	89226	SINAPI	BETONEIRA CAPACIDADE NOMINAL DE 600 L, CAPACIDADE DE MISTURA 360 L, MOTOR ELÉTRICO TRIFÁSICO POTÊNCIA DE 4 CV, SEM CARREGADOR - CHI DIURNO. AF_11/2014	CHOR - CUSTOS HORÁRIOS DE MÁQUINAS E EQUIPAMENTOS	CHI	0,6200000	0,85	0,52	
Composição Auxiliar	88316	SINAPI	SERVENTE COM ENCARGOS COMPLEMENTARES	SEDI - SERVIÇOS DIVERSOS	H	2,0300000	13,65	27,70	
Composição Auxiliar	88377	SINAPI	OPERADOR DE BETONEIRA ESTACIONÁRIA/MISTURADOR COM ENCARGOS	SEDI - SERVIÇOS DIVERSOS	H	1,2800000	19,02	24,34	
Insumo	00000370	SINAPI	AREIA MEDIA - POSTO JAZIDA/FORNECEDOR (RETIRADO NA JAZIDA, SEM TRANSPORTE)	Material	m³	0,7610000	50,70	38,58	
Insumo	00001379	SINAPI	CIMENTO PORTLAND COMPOSTO CP II-32	Material	KG	325,1600000	0,66	214,60	
Insumo	00004721	SINAPI	PEDRA BRITADA N. 1 (9,5 a 19 MM) POSTO PEDREIRA/FORNECEDOR, SEM FRETE	Material	m³	0,5910000	73,80	43,61	
				MO sem LS =>	22,02	LS =>	16,67	MO com LS =>	38,69
				Valor do BDI =>	83,55			Valor com BDI =>	435,06

Composição	Código	Banco	Descrição	Tipo	Und	Quant.	Valor Unit	Total	
Composição	94972	SINAPI	CONCRETO FCK = 30MPA, TRAÇO 1:2,1:2,5 (CIMENTO/ AREIA MÉDIA/ BRITA 1) - PREPARO MECÂNICO COM BETONEIRA 600 L. AF_07/2016	FUES - FUNDAÇÕES E ESTRUTURAS	m³	1,0000000	390,93	390,93	
Composição Auxiliar	89225	SINAPI	BETONEIRA CAPACIDADE NOMINAL DE 600 L, CAPACIDADE DE MISTURA 360 L, MOTOR ELÉTRICO TRIFÁSICO POTÊNCIA DE 4 CV, SEM CARREGADOR - CHP DIURNO. AF_11/2014	CHOR - CUSTOS HORÁRIOS DE MÁQUINAS E EQUIPAMENTOS	CHP	0,6400000	3,28	2,09	
Composição Auxiliar	89226	SINAPI	BETONEIRA CAPACIDADE NOMINAL DE 600 L, CAPACIDADE DE MISTURA 360 L, MOTOR ELÉTRICO TRIFÁSICO POTÊNCIA DE 4 CV, SEM CARREGADOR - CHI DIURNO. AF_11/2014	CHOR - CUSTOS HORÁRIOS DE MÁQUINAS E EQUIPAMENTOS	CHI	0,6100000	0,85	0,51	
Composição Auxiliar	88316	SINAPI	SERVENTE COM ENCARGOS COMPLEMENTARES	SEDI - SERVIÇOS DIVERSOS	H	1,9600000	13,65	26,75	
Composição Auxiliar	88377	SINAPI	OPERADOR DE BETONEIRA ESTACIONÁRIA/MISTURADOR COM ENCARGOS	SEDI - SERVIÇOS DIVERSOS	H	1,2400000	19,02	23,58	
Insumo	00000370	SINAPI	AREIA MEDIA - POSTO JAZIDA/FORNECEDOR (RETIRADO NA JAZIDA, SEM TRANSPORTE)	Material	m³	0,7120000	50,70	36,09	
Insumo	00001379	SINAPI	CIMENTO PORTLAND COMPOSTO CP II-32	Material	KG	391,1700000	0,66	258,17	
Insumo	00004721	SINAPI	PEDRA BRITADA N. 1 (9,5 a 19 MM) POSTO PEDREIRA/FORNECEDOR, SEM FRETE	Material	m³	0,5927000	73,80	43,74	
				MO sem LS =>	21,29	LS =>	16,13	MO com LS =>	37,42
				Valor do BDI =>	92,92			Valor com BDI =>	483,85

Composição	Código	Banco	Descrição	Tipo	Und	Quant.	Valor Unit	Total	
Composição	94974	SINAPI	CONCRETO MAGRO PARA LASTRO, TRAÇO 1:4,5:4,5 (CIMENTO/ AREIA MÉDIA/ BRITA 1) - PREPARO MANUAL. AF_07/2016	FUES - FUNDAÇÕES E ESTRUTURAS	m³	1,0000000	368,02	368,02	
Composição Auxiliar	88316	SINAPI	SERVENTE COM ENCARGOS COMPLEMENTARES	SEDI - SERVIÇOS DIVERSOS	H	10,0000000	13,65	136,50	
Insumo	00000370	SINAPI	AREIA MEDIA - POSTO JAZIDA/FORNECEDOR (RETIRADO NA JAZIDA, SEM TRANSPORTE)	Material	m³	0,8530000	50,70	43,24	
Insumo	00001379	SINAPI	CIMENTO PORTLAND COMPOSTO CP II-32	Material	KG	218,6500000	0,66	144,30	
Insumo	00004721	SINAPI	PEDRA BRITADA N. 1 (9,5 a 19 MM) POSTO PEDREIRA/FORNECEDOR, SEM FRETE	Material	m³	0,5960000	73,80	43,98	
				MO sem LS =>	53,43	LS =>	40,47	MO com LS =>	93,90
				Valor do BDI =>	87,47			Valor com BDI =>	455,49

Composição	Código	Banco	Descrição	Tipo	Und	Quant.	Valor Unit	Total
Composição	94962	SINAPI	CONCRETO MAGRO PARA LASTRO, TRAÇO 1:4,5:4,5 (CIMENTO/ AREIA MÉDIA/ BRITA 1) - PREPARO MECÂNICO COM BETONEIRA 400 L. AF_07/2016	FUES - FUNDAÇÕES E ESTRUTURAS	m³	1,0000000	285,66	285,66
Composição Auxiliar	88830	SINAPI	BETONEIRA CAPACIDADE NOMINAL DE 400 L, CAPACIDADE DE MISTURA 280 L, MOTOR ELÉTRICO TRIFÁSICO POTÊNCIA DE 2 CV, SEM CARREGADOR - CHP DIURNO. AF_10/2014	CHOR - CUSTOS HORÁRIOS DE MÁQUINAS E EQUIPAMENTOS	CHP	0,7600000	1,23	0,93



ADVISOR E INCORPORAÇÕES

ADVISOR ASSESSORIA EMPRESARIAL EIRELI
CNPJ 30.190.353/0001-62

INSTITUTO FEDERAL DE EDUCAÇÃO, CIÊNCIA E TECNOLOGIA DO AMAZONAS - IFAM
CAMPUS MANAUS ZONA LESTE
COMISSÃO PERMANENTE DE LICITAÇÃO

OBRA DE REFORMA, ADEQUAÇÃO E CONSTRUÇÃO DO CENTRO DE REFERÊNCIA EM AGROECOLOGIA	ENCARGOS SOCIAIS	DESONERADO
	75,73% (HORA)	BDI 23,77%
Local: Av. Cosme Ferreira, 8045 – Bairro Gilberto Mestrinho – Manaus – AM	40,69 (MÊS)	DATA: 18/12/2020

Composições Analíticas com Preço Unitário

Composição Auxiliar	88831	SINAPI	BETONEIRA CAPACIDADE NOMINAL DE 400 L, CAPACIDADE DE MISTURA 280 L, MOTOR ELÉTRICO TRIFÁSICO POTÊNCIA DE 2 CV, SEM CARREGADOR - CHI DIURNO. AF_10/2014	CHOR - CUSTOS HORÁRIOS DE MÁQUINAS E EQUIPAMENTOS	CHI	0,7200000	0,20	0,14		
Composição Auxiliar	88316	SINAPI	SERVENTE COM ENCARGOS COMPLEMENTARES	SEDI - SERVIÇOS DIVERSOS	H	2,3400000	13,65	31,94		
Composição Auxiliar	88377	SINAPI	OPERADOR DE BETONEIRA ESTACIONÁRIA/MISTURADOR COM ENCARGOS	SEDI - SERVIÇOS DIVERSOS	H	1,4800000	19,02	28,14		
Insumo	00000370	SINAPI	AREIA MÉDIA - POSTO JAZIDA/FORNECEDOR (RETIRADO NA JAZIDA, SEM TRANSPORTE)	Material	m³	0,8270000	50,70	41,92		
Insumo	00001379	SINAPI	CIMENTO PORTLAND COMPOSTO CP II-32	Material	KG	212,0200000	0,66	139,93		
Insumo	00004721	SINAPI	PEDRA BRITADA N. 1 (9,5 a 19 MM) POSTO PEDREIRA/FORNECEDOR, SEM FRETE	Material	m³	0,5780000	73,80	42,65		
					MO sem LS =>	25,42	LS =>	19,25	MO com LS =>	44,67
					Valor do BDI =>	67,89			Valor com BDI =>	353,54

Composição	94968	SINAPI	CONCRETO MAGRO PARA LASTRO, TRAÇO 1:4,5:4,5 (CIMENTO/ AREIA MÉDIA/ BRITA 1) - PREPARO MECÂNICO COM BETONEIRA 600 L. AF_07/2016	FUES - FUNDAÇÕES E ESTRUTURAS	m³	1,0000000	282,90	282,90		
Composição Auxiliar	89225	SINAPI	BETONEIRA CAPACIDADE NOMINAL DE 600 L, CAPACIDADE DE MISTURA 360 L, MOTOR ELÉTRICO TRIFÁSICO POTÊNCIA DE 4 CV, SEM CARREGADOR - CHP DIURNO. AF_11/2014	CHOR - CUSTOS HORÁRIOS DE MÁQUINAS E EQUIPAMENTOS	CHP	0,6900000	3,28	2,26		
Composição Auxiliar	89226	SINAPI	BETONEIRA CAPACIDADE NOMINAL DE 600 L, CAPACIDADE DE MISTURA 360 L, MOTOR ELÉTRICO TRIFÁSICO POTÊNCIA DE 4 CV, SEM CARREGADOR - CHI DIURNO. AF_11/2014	CHOR - CUSTOS HORÁRIOS DE MÁQUINAS E EQUIPAMENTOS	CHI	0,6500000	0,85	0,55		
Composição Auxiliar	88316	SINAPI	SERVENTE COM ENCARGOS COMPLEMENTARES	SEDI - SERVIÇOS DIVERSOS	H	2,1100000	13,65	28,80		
Composição Auxiliar	88377	SINAPI	OPERADOR DE BETONEIRA ESTACIONÁRIA/MISTURADOR COM ENCARGOS	SEDI - SERVIÇOS DIVERSOS	H	1,3300000	19,02	25,29		
Insumo	00000370	SINAPI	AREIA MÉDIA - POSTO JAZIDA/FORNECEDOR (RETIRADO NA JAZIDA, SEM TRANSPORTE)	Material	m³	0,8320000	50,70	42,18		
Insumo	00001379	SINAPI	CIMENTO PORTLAND COMPOSTO CP II-32	Material	KG	213,4500000	0,66	140,87		
Insumo	00004721	SINAPI	PEDRA BRITADA N. 1 (9,5 a 19 MM) POSTO PEDREIRA/FORNECEDOR, SEM FRETE	Material	m³	0,5820000	73,80	42,95		
					MO sem LS =>	22,88	LS =>	17,33	MO com LS =>	40,21
					Valor do BDI =>	67,24			Valor com BDI =>	350,14

Composição	91285	SINAPI	CORTADORA DE PISO COM MOTOR 4 TEMPOS A GASOLINA, POTÊNCIA DE 13 HP, COM DISCO DE CORTE DIAMANTADO SEGMENTADO PARA CONCRETO, DIÂMETRO DE 360 MM, FURO DE 1" (14 X 1") - CHI DIURNO. AF_08/2016	CHOR - CUSTOS HORÁRIOS DE MÁQUINAS E EQUIPAMENTOS	CHI	1,0000000	0,42	0,42		
Composição Auxiliar	91280	SINAPI	CORTADORA DE PISO COM MOTOR 4 TEMPOS A GASOLINA, POTÊNCIA DE 13 HP, COM DISCO DE CORTE DIAMANTADO SEGMENTADO PARA CONCRETO, DIÂMETRO DE 350 MM, FURO DE 1" (14 X 1") - JURUS. AF_08/2015	CHOR - CUSTOS HORÁRIOS DE MÁQUINAS E EQUIPAMENTOS	H	1,0000000	0,04	0,04		
Composição Auxiliar	91279	SINAPI	CORTADORA DE PISO COM MOTOR 4 TEMPOS A GASOLINA, POTÊNCIA DE 13 HP, COM DISCO DE CORTE DIAMANTADO SEGMENTADO PARA CONCRETO, DIÂMETRO DE 350 MM, FURO DE 1" (14 X 1") - DEPRECIÇÃO. AF_08/2015	CHOR - CUSTOS HORÁRIOS DE MÁQUINAS E EQUIPAMENTOS	H	1,0000000	0,38	0,38		
					MO sem LS =>	0,00	LS =>	0,00	MO com LS =>	0,00
					Valor do BDI =>	0,09			Valor com BDI =>	0,51

Composição	91283	SINAPI	CORTADORA DE PISO COM MOTOR 4 TEMPOS A GASOLINA, POTÊNCIA DE 13 HP, COM DISCO DE CORTE DIAMANTADO SEGMENTADO PARA CONCRETO, DIÂMETRO DE 360 MM, FURO DE 1" (14 X 1") - CHP DIURNO. AF_08/2016	CHOR - CUSTOS HORÁRIOS DE MÁQUINAS E EQUIPAMENTOS	CHP	1,0000000	11,42	11,42
Composição Auxiliar	91282	SINAPI	CORTADORA DE PISO COM MOTOR 4 TEMPOS A GASOLINA, POTÊNCIA DE 13 HP, COM DISCO DE CORTE DIAMANTADO SEGMENTADO PARA CONCRETO, DIÂMETRO DE 350 MM, FURO DE 1" (14 X 1") - MATERIAIS NA OPERAÇÃO. AF_08/2015	CHOR - CUSTOS HORÁRIOS DE MÁQUINAS E EQUIPAMENTOS	H	1,0000000	10,52	10,52
Composição Auxiliar	91280	SINAPI	CORTADORA DE PISO COM MOTOR 4 TEMPOS A GASOLINA, POTÊNCIA DE 13 HP, COM DISCO DE CORTE DIAMANTADO SEGMENTADO PARA CONCRETO, DIÂMETRO DE 350 MM, FURO DE 1" (14 X 1") - JURUS. AF_08/2015	CHOR - CUSTOS HORÁRIOS DE MÁQUINAS E EQUIPAMENTOS	H	1,0000000	0,04	0,04



ADVISOR E INCORPORAÇÕES

ADVISOR ASSESSORIA EMPRESARIAL EIRELI
CNPJ 30.190.353/0001-62

INSTITUTO FEDERAL DE EDUCAÇÃO, CIÊNCIA E TECNOLOGIA DO AMAZONAS - IFAM
CAMPUS MANAUS ZONA LESTE
COMISSÃO PERMANENTE DE LICITAÇÃO

OBRA DE REFORMA, ADEQUAÇÃO E CONSTRUÇÃO DO CENTRO DE REFERÊNCIA EM AGROECOLOGIA	ENCARGOS SOCIAIS	DESONERADO
	75,73% (HORA)	BDI 23,77%
Local: Av. Cosme Ferreira, 8045 - Bairro Gilberto Mestrinho - Manaus - AM	40,69 (MÊS)	DATA: 18/12/2020

Composições Analíticas com Preço Unitário

Composição Auxiliar	91279	SINAPI	CORTADORA DE PISO COM MOTOR 4 TEMPOS A GASOLINA, POTÊNCIA DE 13 HP, COM DISCO DE CORTE DIAMANTADO SEGMENTADO PARA CONCRETO, DIÂMETRO DE 350 MM, FURO DE 1" (14 X 1") - DEPRECIÇÃO. AF_08/2015	CHOR - CUSTOS HORÁRIOS DE MÁQUINAS E EQUIPAMENTOS	H	1,00000000	0,38	0,38	
Composição Auxiliar	91281	SINAPI	CORTADORA DE PISO COM MOTOR 4 TEMPOS A GASOLINA, POTÊNCIA DE 13 HP, COM DISCO DE CORTE DIAMANTADO SEGMENTADO PARA CONCRETO, DIÂMETRO DE 350 MM, FURO DE 1" (14 X 1") - MANUTENÇÃO. AF_08/2015	CHOR - CUSTOS HORÁRIOS DE MÁQUINAS E EQUIPAMENTOS	H	1,00000000	0,48	0,48	
				MO sem LS =>	0,00	LS =>	0,00	MO com LS =>	0,00
				Valor do BDI =>	2,71			Valor com BDI =>	14,13

Composição	Código	Banco	Descrição	Tipo	Und	Quant.	Valor Unit	Total	
Composição	91279	SINAPI	CORTADORA DE PISO COM MOTOR 4 TEMPOS A GASOLINA, POTÊNCIA DE 13 HP, COM DISCO DE CORTE DIAMANTADO SEGMENTADO PARA CONCRETO, DIÂMETRO DE 350 MM, FURO DE 1" (14 X 1") - DEPRECIÇÃO. AF_08/2015	CHOR - CUSTOS HORÁRIOS DE MÁQUINAS E EQUIPAMENTOS	H	1,00000000	0,38	0,38	
Insumo	00011280	SINAPI	CORTADEIRA DE PISO DE CONCRETO E ASFALTO, PARA DISCO PADRAO DE DIAMETRO 350 MM (14") OU 450 MM (18") , MOTOR A GASOLINA, POTENCIA 13 HP, SEM DISCO	Equipamento	UN	0,0000640	5.825,98	0,37	
Insumo	00013887	SINAPI	DISCO DE CORTE DIAMANTADO SEGMENTADO PARA CONCRETO, DIAMETRO DE 350 MM, FURO DE 1" (14 X 1	Equipamento	UN	0,0000640	258,53	0,01	
				MO sem LS =>	0,00	LS =>	0,00	MO com LS =>	0,00
				Valor do BDI =>	0,09			Valor com BDI =>	0,47

Composição	Código	Banco	Descrição	Tipo	Und	Quant.	Valor Unit	Total	
Composição	91280	SINAPI	CORTADORA DE PISO COM MOTOR 4 TEMPOS A GASOLINA, POTÊNCIA DE 13 HP, COM DISCO DE CORTE DIAMANTADO SEGMENTADO PARA CONCRETO, DIÂMETRO DE 350 MM, FURO DE 1" (14 X 1") - JUROS. AF_08/2015	CHOR - CUSTOS HORÁRIOS DE MÁQUINAS E EQUIPAMENTOS	H	1,00000000	0,04	0,04	
Insumo	00011280	SINAPI	CORTADEIRA DE PISO DE CONCRETO E ASFALTO, PARA DISCO PADRAO DE DIAMETRO 350 MM (14") OU 450 MM (18") , MOTOR A GASOLINA, POTENCIA 13 HP, SEM DISCO	Equipamento	UN	0,0000076	5.825,98	0,04	
				MO sem LS =>	0,00	LS =>	0,00	MO com LS =>	0,00
				Valor do BDI =>	0,00			Valor com BDI =>	0,04

Composição	Código	Banco	Descrição	Tipo	Und	Quant.	Valor Unit	Total	
Composição	91281	SINAPI	CORTADORA DE PISO COM MOTOR 4 TEMPOS A GASOLINA, POTÊNCIA DE 13 HP, COM DISCO DE CORTE DIAMANTADO SEGMENTADO PARA CONCRETO, DIÂMETRO DE 350 MM, FURO DE 1" (14 X 1") - MANUTENÇÃO. AF_08/2015	CHOR - CUSTOS HORÁRIOS DE MÁQUINAS E EQUIPAMENTOS	H	1,00000000	0,48	0,48	
Insumo	00011280	SINAPI	CORTADEIRA DE PISO DE CONCRETO E ASFALTO, PARA DISCO PADRAO DE DIAMETRO 350 MM (14") OU 450 MM (18") , MOTOR A GASOLINA, POTENCIA 13 HP, SEM DISCO	Equipamento	UN	0,0000800	5.825,98	0,46	
Insumo	00013887	SINAPI	DISCO DE CORTE DIAMANTADO SEGMENTADO PARA CONCRETO, DIAMETRO DE 350 MM, FURO DE 1" (14 X 1	Equipamento	UN	0,0000800	258,53	0,02	
				MO sem LS =>	0,00	LS =>	0,00	MO com LS =>	0,00
				Valor do BDI =>	0,11			Valor com BDI =>	0,59

Composição	Código	Banco	Descrição	Tipo	Und	Quant.	Valor Unit	Total	
Composição	91282	SINAPI	CORTADORA DE PISO COM MOTOR 4 TEMPOS A GASOLINA, POTÊNCIA DE 13 HP, COM DISCO DE CORTE DIAMANTADO SEGMENTADO PARA CONCRETO, DIÂMETRO DE 350 MM, FURO DE 1" (14 X 1") - MATERIAIS NA OPERAÇÃO. AF_08/2015	CHOR - CUSTOS HORÁRIOS DE MÁQUINAS E EQUIPAMENTOS	H	1,00000000	10,52	10,52	
Insumo	00004222	SINAPI	GASOLINA COMUM	Material	L	3,39500000	3,10	10,52	
				MO sem LS =>	0,00	LS =>	0,00	MO com LS =>	0,00
				Valor do BDI =>	2,50			Valor com BDI =>	13,02

Composição	Código	Banco	Descrição	Tipo	Und	Quant.	Valor Unit	Total	
Composição	92877	SINAPI	CORTE E DOBRA DE AÇO CA-25, DIÂMETRO DE 10,0 MM. AF_12/2015	FUES - FUNDAÇÕES E ESTRUTURAS	KG	1,00000000	5,44	5,44	
Composição Auxiliar	88245	SINAPI	ARMADOR COM ENCARGOS COMPLEMENTARES	SEDI - SERVIÇOS DIVERSOS	H	0,01250000	18,37	0,22	
Composição Auxiliar	88238	SINAPI	AJUDANTE DE ARMADOR COM ENCARGOS COMPLEMENTARES	SEDI - SERVIÇOS DIVERSOS	H	0,00180000	13,10	0,02	
Insumo	00043054	SINAPI	ACO CA-25, 10,0 MM, OU 12,5 MM, OU 16,0 MM, OU 20,0 MM, OU 25,0 MM, VERGALHAO	Material	KG	1,11000000	4,69	5,20	
				MO sem LS =>	0,10	LS =>	0,08	MO com LS =>	0,18
				Valor do BDI =>	1,29			Valor com BDI =>	6,73



ADVISOR E INCORPORAÇÕES

ADVISOR ASSESSORIA EMPRESARIAL EIRELI
CNPJ 30.190.353/0001-62

INSTITUTO FEDERAL DE EDUCAÇÃO, CIÊNCIA E TECNOLOGIA DO AMAZONAS - IFAM
CAMPUS MANAUS ZONA LESTE
COMISSÃO PERMANENTE DE LICITAÇÃO

OBRA DE REFORMA, ADEQUAÇÃO E CONSTRUÇÃO DO CENTRO DE REFERÊNCIA EM AGROECOLOGIA	ENCARGOS SOCIAIS	DESONERADO
	75,73% (HORA)	BDI 23,77%
Local: Av. Cosme Ferreira, 8045 – Bairro Gilberto Mestrinho – Manaus – AM	40,69 (MÊS)	DATA: 18/12/2020

Composições Analíticas com Preço Unitário

Composição	Código	Banco	Descrição	Tipo	Und	Quant.	Valor Unit	Total	
Composição	92794	SINAPI	CORTE E DOBRA DE AÇO CA-50, DIÂMETRO DE 10,0 MM, UTILIZADO EM ESTRUTURAS DIVERSAS, EXCETO LAJES. ESTRUTURAS AF_12/2015	FUES - FUNDAÇÕES E	KG	1,0000000	5,09	5,09	
Composição Auxiliar	88245	SINAPI	ARMADOR COM ENCARGOS COMPLEMENTARES	SEDI - SERVIÇOS DIVERSOS	H	0,0125000	18,37	0,22	
Composição Auxiliar	88238	SINAPI	AJUDANTE DE ARMADOR COM ENCARGOS COMPLEMENTARES	SEDI - SERVIÇOS DIVERSOS	H	0,0018000	13,10	0,02	
Insumo	00000034	SINAPI	ACO CA-50, 10,0 MM, VERGALHAO	Material	KG	1,1100000	4,37	4,85	
				MO sem LS =>	0,10	LS =>	0,08	MO com LS =>	0,18
				Valor do BDI =>	1,20			Valor com BDI =>	6,29

Composição	Código	Banco	Descrição	Tipo	Und	Quant.	Valor Unit	Total	
Composição	92796	SINAPI	CORTE E DOBRA DE AÇO CA-50, DIÂMETRO DE 12,5 MM, UTILIZADO EM ESTRUTURAS DIVERSAS, EXCETO LAJES. ESTRUTURAS AF_12/2015	FUES - FUNDAÇÕES E	KG	1,0000000	4,32	4,32	
Composição Auxiliar	88245	SINAPI	ARMADOR COM ENCARGOS COMPLEMENTARES	SEDI - SERVIÇOS DIVERSOS	H	0,0070000	18,37	0,12	
Composição Auxiliar	88238	SINAPI	AJUDANTE DE ARMADOR COM ENCARGOS COMPLEMENTARES	SEDI - SERVIÇOS DIVERSOS	H	0,0010000	13,10	0,01	
Insumo	00043055	SINAPI	ACO CA-50, 12,5 MM OU 16,0 MM, VERGALHAO	Material	KG	1,1100000	3,78	4,19	
				MO sem LS =>	0,05	LS =>	0,04	MO com LS =>	0,09
				Valor do BDI =>	1,02			Valor com BDI =>	5,34

Composição	Código	Banco	Descrição	Tipo	Und	Quant.	Valor Unit	Total	
Composição	92792	SINAPI	CORTE E DOBRA DE AÇO CA-50, DIÂMETRO DE 6,3 MM, UTILIZADO EM ESTRUTURAS DIVERSAS, EXCETO LAJES. ESTRUTURAS AF_12/2015	FUES - FUNDAÇÕES E	KG	1,0000000	5,76	5,76	
Composição Auxiliar	88245	SINAPI	ARMADOR COM ENCARGOS COMPLEMENTARES	SEDI - SERVIÇOS DIVERSOS	H	0,0420000	18,37	0,77	
Composição Auxiliar	88238	SINAPI	AJUDANTE DE ARMADOR COM ENCARGOS COMPLEMENTARES	SEDI - SERVIÇOS DIVERSOS	H	0,0059000	13,10	0,07	
Insumo	00000032	SINAPI	ACO CA-50, 6,3 MM, VERGALHAO	Material	KG	1,0700000	4,60	4,92	
				MO sem LS =>	0,36	LS =>	0,28	MO com LS =>	0,64
				Valor do BDI =>	1,36			Valor com BDI =>	7,12

Composição	Código	Banco	Descrição	Tipo	Und	Quant.	Valor Unit	Total	
Composição	92793	SINAPI	CORTE E DOBRA DE AÇO CA-50, DIÂMETRO DE 8,0 MM, UTILIZADO EM ESTRUTURAS DIVERSAS, EXCETO LAJES. ESTRUTURAS AF_12/2015	FUES - FUNDAÇÕES E	KG	1,0000000	5,58	5,58	
Composição Auxiliar	88245	SINAPI	ARMADOR COM ENCARGOS COMPLEMENTARES	SEDI - SERVIÇOS DIVERSOS	H	0,0224000	18,37	0,41	
Composição Auxiliar	88238	SINAPI	AJUDANTE DE ARMADOR COM ENCARGOS COMPLEMENTARES	SEDI - SERVIÇOS DIVERSOS	H	0,0032000	13,10	0,04	
Insumo	00000033	SINAPI	ACO CA-50, 8,0 MM, VERGALHAO	Material	KG	1,1100000	4,63	5,13	
				MO sem LS =>	0,19	LS =>	0,14	MO com LS =>	0,33
				Valor do BDI =>	1,32			Valor com BDI =>	6,90

Composição	Código	Banco	Descrição	Tipo	Und	Quant.	Valor Unit	Total	
Composição	92799	SINAPI	CORTE E DOBRA DE AÇO CA-60, DIÂMETRO DE 4,2 MM, UTILIZADO EM LAJE. AF_12/2015	FUES - FUNDAÇÕES E	KG	1,0000000	6,29	6,29	
Composição Auxiliar	88245	SINAPI	ARMADOR COM ENCARGOS COMPLEMENTARES	SEDI - SERVIÇOS DIVERSOS	H	0,0933000	18,37	1,71	
Composição Auxiliar	88238	SINAPI	AJUDANTE DE ARMADOR COM ENCARGOS COMPLEMENTARES	SEDI - SERVIÇOS DIVERSOS	H	0,0131000	13,10	0,17	
Insumo	00043059	SINAPI	ACO CA-60, 4,2 MM, OU 5,0 MM, OU 6,0 MM, OU 7,0 MM, VERGALHAO	Material	KG	1,0700000	4,13	4,41	
				MO sem LS =>	0,81	LS =>	0,61	MO com LS =>	1,42
				Valor do BDI =>	1,49			Valor com BDI =>	7,78

Composição	Código	Banco	Descrição	Tipo	Und	Quant.	Valor Unit	Total	
Composição	92791	SINAPI	CORTE E DOBRA DE AÇO CA-60, DIÂMETRO DE 5,0 MM, UTILIZADO EM ESTRUTURAS DIVERSAS, EXCETO LAJES. ESTRUTURAS AF_12/2015	FUES - FUNDAÇÕES E	KG	1,0000000	5,96	5,96	
Composição Auxiliar	88245	SINAPI	ARMADOR COM ENCARGOS COMPLEMENTARES	SEDI - SERVIÇOS DIVERSOS	H	0,0769000	18,37	1,41	
Composição Auxiliar	88238	SINAPI	AJUDANTE DE ARMADOR COM ENCARGOS COMPLEMENTARES	SEDI - SERVIÇOS DIVERSOS	H	0,0108000	13,10	0,14	
Insumo	00043059	SINAPI	ACO CA-60, 4,2 MM, OU 5,0 MM, OU 6,0 MM, OU 7,0 MM, VERGALHAO	Material	KG	1,0700000	4,13	4,41	
				MO sem LS =>	0,67	LS =>	0,50	MO com LS =>	1,17
				Valor do BDI =>	1,41			Valor com BDI =>	7,37

Código	Banco	Descrição	Tipo	Und	Quant.	Valor Unit	Total
--------	-------	-----------	------	-----	--------	------------	-------



ADVISOR E INCORPORAÇÕES

ADVISOR ASSESSORIA EMPRESARIAL EIRELI
CNPJ 30.190.353/0001-62

INSTITUTO FEDERAL DE EDUCAÇÃO, CIÊNCIA E TECNOLOGIA DO AMAZONAS - IFAM
CAMPUS MANAUS ZONA LESTE
COMISSÃO PERMANENTE DE LICITAÇÃO

OBRA DE REFORMA, ADEQUAÇÃO E CONSTRUÇÃO DO CENTRO DE REFERÊNCIA EM AGROECOLOGIA	ENCARGOS SOCIAIS	DESONERADO
	75,73% (HORA)	BDI 23,77%
Local: Av. Cosme Ferreira, 8045 – Bairro Gilberto Mestrinho – Manaus – AM	40,69 (MÊS)	DATA: 18/12/2020

Composições Analíticas com Preço Unitário

Composição	95308	SINAPI	CURSO DE CAPACITAÇÃO PARA AJUDANTE DE ARMADOR (ENCARGOS COMPLEMENTARES) - HORISTA	SEDI - SERVIÇOS DIVERSOS	H	1,0000000	0,06	0,06	
Insumo	00006114	SINAPI	AJUDANTE DE ARMADOR	Mão de Obra	H	0,0079000	8,74	0,06	
				MO sem LS =>	0,03	LS =>	0,03	MO com LS =>	0,06
				Valor do BDI =>	0,01			Valor com BDI =>	0,07

Composição	95309	SINAPI	CURSO DE CAPACITAÇÃO PARA AJUDANTE DE CARPINTEIRO (ENCARGOS COMPLEMENTARES) - HORISTA	SEDI - SERVIÇOS DIVERSOS	H	1,0000000	0,10	0,10	
Insumo	00006117	SINAPI	CARPINTEIRO AUXILIAR	Mão de Obra	H	0,0102000	9,87	0,10	
				MO sem LS =>	0,06	LS =>	0,04	MO com LS =>	0,10
				Valor do BDI =>	0,02			Valor com BDI =>	0,12

Composição	95312	SINAPI	CURSO DE CAPACITAÇÃO PARA AJUDANTE DE PEDREIRO (ENCARGOS COMPLEMENTARES) - HORISTA	SEDI - SERVIÇOS DIVERSOS	H	1,0000000	0,09	0,09	
Insumo	00006127	SINAPI	AUXILIAR DE PEDREIRO	Mão de Obra	H	0,0102000	9,26	0,09	
				MO sem LS =>	0,05	LS =>	0,04	MO com LS =>	0,09
				Valor do BDI =>	0,02			Valor com BDI =>	0,11

Composição	95413	SINAPI	CURSO DE CAPACITAÇÃO PARA ALMOXARIFE (ENCARGOS COMPLEMENTARES) - MENSALISTA	SEDI - SERVIÇOS DIVERSOS	MES	1,0000000	8,75	8,75	
Insumo	00040809	SINAPI	ALMOXARIFE (MENSALISTA)	Mão de Obra	MES	0,0027000	3.243,47	8,75	
				MO sem LS =>	4,98	LS =>	3,77	MO com LS =>	8,75
				Valor do BDI =>	2,07			Valor com BDI =>	10,82

Composição	95314	SINAPI	CURSO DE CAPACITAÇÃO PARA ARMADOR (ENCARGOS COMPLEMENTARES) - HORISTA	SEDI - SERVIÇOS DIVERSOS	H	1,0000000	0,11	0,11	
Insumo	00000378	SINAPI	ARMADOR	Mão de Obra	H	0,0079000	13,96	0,11	
				MO sem LS =>	0,06	LS =>	0,05	MO com LS =>	0,11
				Valor do BDI =>	0,02			Valor com BDI =>	0,13

Composição	95316	SINAPI	CURSO DE CAPACITAÇÃO PARA AUXILIAR DE ELETRICISTA (ENCARGOS COMPLEMENTARES) - HORISTA	SEDI - SERVIÇOS DIVERSOS	H	1,0000000	0,29	0,29	
Insumo	00000247	SINAPI	AJUDANTE DE ELETRICISTA	Mão de Obra	H	0,0257000	11,30	0,29	
				MO sem LS =>	0,17	LS =>	0,12	MO com LS =>	0,29
				Valor do BDI =>	0,06			Valor com BDI =>	0,35

Composição	95317	SINAPI	CURSO DE CAPACITAÇÃO PARA AUXILIAR DE ENCANADOR OU BOMBEIRO HIDRÁULICO (ENCARGOS COMPLEMENTARES) - HORISTA	SEDI - SERVIÇOS DIVERSOS	H	1,0000000	0,10	0,10	
Insumo	00000246	SINAPI	AUXILIAR DE ENCANADOR OU BOMBEIRO HIDRÁULICO	Mão de Obra	H	0,0124000	8,87	0,10	
				MO sem LS =>	0,06	LS =>	0,04	MO com LS =>	0,10
				Valor do BDI =>	0,02			Valor com BDI =>	0,12

Composição	95320	SINAPI	CURSO DE CAPACITAÇÃO PARA AUXILIAR DE SERRALHEIRO (ENCARGOS COMPLEMENTARES) - HORISTA	SEDI - SERVIÇOS DIVERSOS	H	1,0000000	0,07	0,07	
Insumo	00000252	SINAPI	AJUDANTE DE SERRALHEIRO	Mão de Obra	H	0,0079000	9,37	0,07	
				MO sem LS =>	0,04	LS =>	0,03	MO com LS =>	0,07
				Valor do BDI =>	0,01			Valor com BDI =>	0,08

Composição	95324	SINAPI	CURSO DE CAPACITAÇÃO PARA AZULEJISTA OU LADRILHISTA (ENCARGOS COMPLEMENTARES) - HORISTA	SEDI - SERVIÇOS DIVERSOS	H	1,0000000	0,15	0,15	
Insumo	00004760	SINAPI	AZULEJISTA OU LADRILHEIRO	Mão de Obra	H	0,0102000	15,28	0,15	
				MO sem LS =>	0,09	LS =>	0,06	MO com LS =>	0,15
				Valor do BDI =>	0,03			Valor com BDI =>	0,18

Código	Banco	Descrição	Tipo	Und	Quant.	Valor Unit	Total
---------------	--------------	------------------	-------------	------------	---------------	-------------------	--------------

M



ADVISOR E INCORPORAÇÕES

ADVISOR ASSESSORIA EMPRESARIAL EIRELI
CNPJ 30.190.353/0001-62

INSTITUTO FEDERAL DE EDUCAÇÃO, CIÊNCIA E TECNOLOGIA DO AMAZONAS - IFAM
CAMPUS MANAUS ZONA LESTE
COMISSÃO PERMANENTE DE LICITAÇÃO

OBRA DE REFORMA, ADEQUAÇÃO E CONSTRUÇÃO DO CENTRO DE REFERÊNCIA EM AGROECOLOGIA	ENCARGOS SOCIAIS	DESONERADO
	75,73% (HORA)	BDI 23,77%
Local: Av. Cosme Ferreira, 8045 – Bairro Gilberto Mestrinho – Manaus – AM	40,69 (MÊS)	DATA: 18/12/2020

Composições Analíticas com Preço Unitário

Composição	95328	SINAPI	CURSO DE CAPACITAÇÃO PARA CALCETEIRO (ENCARGOS COMPLEMENTARES) - HORISTA	SEDI - SERVIÇOS DIVERSOS	H	1,0000000	0,11	0,11	
Insumo	00004759	SINAPI	CALCETEIRO	Mão de Obra	H	0,0079000	14,30	0,11	
				MO sem LS =>	0,06	LS =>	0,05	MO com LS =>	0,11
				Valor do BDI =>	0,02			Valor com BDI =>	0,13

Composição	95329	SINAPI	CURSO DE CAPACITAÇÃO PARA CARPINTEIRO DE ESQUADRIA (ENCARGOS COMPLEMENTARES) - HORISTA	SEDI - SERVIÇOS DIVERSOS	H	1,0000000	0,17	0,17	
Insumo	00001214	SINAPI	CARPINTEIRO DE ESQUADRIAS	Mão de Obra	H	0,0102000	16,86	0,17	
				MO sem LS =>	0,10	LS =>	0,07	MO com LS =>	0,17
				Valor do BDI =>	0,04			Valor com BDI =>	0,21

Composição	95330	SINAPI	CURSO DE CAPACITAÇÃO PARA CARPINTEIRO DE FÓRMAS (ENCARGOS COMPLEMENTARES) - HORISTA	SEDI - SERVIÇOS DIVERSOS	H	1,0000000	0,09	0,09	
Insumo	00001213	SINAPI	CARPINTEIRO DE FORMAS	Mão de Obra	H	0,0079000	12,53	0,09	
				MO sem LS =>	0,05	LS =>	0,04	MO com LS =>	0,09
				Valor do BDI =>	0,02			Valor com BDI =>	0,11

Composição	95332	SINAPI	CURSO DE CAPACITAÇÃO PARA ELETRICISTA (ENCARGOS COMPLEMENTARES) - HORISTA	SEDI - SERVIÇOS DIVERSOS	H	1,0000000	0,41	0,41	
Insumo	00002436	SINAPI	ELETRICISTA	Mão de Obra	H	0,0257000	16,08	0,41	
				MO sem LS =>	0,23	LS =>	0,18	MO com LS =>	0,41
				Valor do BDI =>	0,09			Valor com BDI =>	0,50

Composição	95333	SINAPI	CURSO DE CAPACITAÇÃO PARA ELETRICISTA INDUSTRIAL (ENCARGOS COMPLEMENTARES) - HORISTA	SEDI - SERVIÇOS DIVERSOS	H	1,0000000	0,47	0,47	
Insumo	00002439	SINAPI	ELETRICISTA DE MANUTENCAO INDUSTRIAL	Mão de Obra	H	0,0257000	18,63	0,47	
				MO sem LS =>	0,27	LS =>	0,20	MO com LS =>	0,47
				Valor do BDI =>	0,11			Valor com BDI =>	0,58

Composição	95335	SINAPI	CURSO DE CAPACITAÇÃO PARA ENCANADOR OU BOMBEIRO HIDRÁULICO (ENCARGOS COMPLEMENTARES) - HORISTA	SEDI - SERVIÇOS DIVERSOS	H	1,0000000	0,15	0,15	
Insumo	00002696	SINAPI	ENCANADOR OU BOMBEIRO HIDRAULICO	Mão de Obra	H	0,0124000	12,53	0,15	
				MO sem LS =>	0,09	LS =>	0,06	MO com LS =>	0,15
				Valor do BDI =>	0,03			Valor com BDI =>	0,18

Composição	95422	SINAPI	CURSO DE CAPACITAÇÃO PARA ENCARREGADO GERAL DE OBRAS (ENCARGOS COMPLEMENTARES) - MENSALISTA	SEDI - SERVIÇOS DIVERSOS	MES	1,0000000	47,84	47,84	
Insumo	00040818	SINAPI	ENCARREGADO GERAL DE OBRAS (MENSALISTA)	Mão de Obra	MES	0,0112000	4 272,21	47,84	
				MO sem LS =>	27,22	LS =>	20,62	MO com LS =>	47,84
				Valor do BDI =>	11,37			Valor com BDI =>	59,21

Composição	100314	SINAPI	CURSO DE CAPACITAÇÃO PARA ENGENHEIRO CIVIL PLENO (ENCARGOS COMPLEMENTARES) - MENSALISTA	SEDI - SERVIÇOS DIVERSOS	MES	1,0000000	91,82	91,82	
Insumo	00040937	SINAPI	ENGENHEIRO CIVIL PLENO (MENSALISTA)	Mão de Obra	MES	0,0061000	15 053,16	91,82	
				MO sem LS =>	52,25	LS =>	39,57	MO com LS =>	91,82
				Valor do BDI =>	21,82			Valor com BDI =>	113,64

Composição	95407	SINAPI	CURSO DE CAPACITAÇÃO PARA ENGENHEIRO ELETRICISTA (ENCARGOS COMPLEMENTARES) - HORISTA	SEDI - SERVIÇOS DIVERSOS	H	1,0000000	1,69	1,69	
Insumo	00034783	SINAPI	ENGENHEIRO ELETRICISTA	Mão de Obra	H	0,0235000	72,18	1,69	
				MO sem LS =>	0,96	LS =>	0,73	MO com LS =>	1,69
				Valor do BDI =>	0,40			Valor com BDI =>	2,09

Código	Banco	Descrição	Tipo	Und	Quant.	Valor Unit	Total
---------------	--------------	------------------	-------------	------------	---------------	-------------------	--------------



ADVISOR E INCORPORAÇÕES

ADVISOR ASSESSORIA EMPRESARIAL EIRELI
CNPJ 30.190.353/0001-62

INSTITUTO FEDERAL DE EDUCAÇÃO, CIÊNCIA E TECNOLOGIA DO AMAZONAS - IFAM
CAMPUS MANAUS ZONA LESTE
COMISSÃO PERMANENTE DE LICITAÇÃO

OBRA DE REFORMA, ADEQUAÇÃO E CONSTRUÇÃO DO CENTRO DE REFERÊNCIA EM AGROECOLOGIA Local: Av. Cosme Ferreira, 8045 – Bairro Gilberto Mestrinho – Manaus – AM	ENCARGOS SOCIAIS	DESONERADO
	75,73% (HORA)	BDI 23,77%
	40,69 (MÊS)	DATA: 18/12/2020

Composições Analíticas com Preço Unitário

Composição	95390	SINAPI	CURSO DE CAPACITAÇÃO PARA JARDINEIRO (ENCARGOS COMPLEMENTARES) - HORISTA	SEDI - SERVIÇOS DIVERSOS	H	1,0000000	0,04	0,04
Insumo	00025964	SINAPI	JARDINEIRO	Mão de Obra	H	0,0035000	12,12	0,04
				MO sem LS =>	0,02	LS => 0,02	MO com LS =>	0,04
				Valor do BDI =>	0,00		Valor com BDI =>	0,04

Composição	95341	SINAPI	CURSO DE CAPACITAÇÃO PARA MARMORISTA/GRANITEIRO (ENCARGOS COMPLEMENTARES) - HORISTA	SEDI - SERVIÇOS DIVERSOS	H	1,0000000	0,16	0,16
Insumo	00004755	SINAPI	MARMORISTA / GRANITEIRO	Mão de Obra	H	0,0102000	15,77	0,16
				MO sem LS =>	0,09	LS => 0,07	MO com LS =>	0,16
				Valor do BDI =>	0,03		Valor com BDI =>	0,19

Composição	95344	SINAPI	CURSO DE CAPACITAÇÃO PARA MONTADOR DE ESTRUTURA METÁLICA (ENCARGOS COMPLEMENTARES) - HORISTA	SEDI - SERVIÇOS DIVERSOS	H	1,0000000	0,13	0,13
Insumo	00025957	SINAPI	MONTADOR DE ESTRUTURAS METALICAS	Mão de Obra	H	0,0079000	17,03	0,13
				MO sem LS =>	0,07	LS => 0,06	MO com LS =>	0,13
				Valor do BDI =>	0,03		Valor com BDI =>	0,16

Composição	95346	SINAPI	CURSO DE CAPACITAÇÃO PARA MOTORISTA DE BASCULANTE (ENCARGOS COMPLEMENTARES) - HORISTA	SEDI - SERVIÇOS DIVERSOS	H	1,0000000	0,05	0,05
Insumo	00020020	SINAPI	MOTORISTA DE CAMINHÃO-BASCULANTE	Mão de Obra	H	0,0035000	16,55	0,05
				MO sem LS =>	0,03	LS => 0,02	MO com LS =>	0,05
				Valor do BDI =>	0,01		Valor com BDI =>	0,06

Composição	95347	SINAPI	CURSO DE CAPACITAÇÃO PARA MOTORISTA DE CAMINHÃO (ENCARGOS COMPLEMENTARES) - HORISTA	SEDI - SERVIÇOS DIVERSOS	H	1,0000000	0,06	0,06
Insumo	00004093	SINAPI	MOTORISTA DE CAMINHÃO	Mão de Obra	H	0,0035000	17,55	0,06
				MO sem LS =>	0,03	LS => 0,03	MO com LS =>	0,06
				Valor do BDI =>	0,01		Valor com BDI =>	0,07

Composição	95351	SINAPI	CURSO DE CAPACITAÇÃO PARA MOTORISTA OPERADOR DE MUNCK (ENCARGOS COMPLEMENTARES) - HORISTA	SEDI - SERVIÇOS DIVERSOS	H	1,0000000	0,16	0,16
Insumo	00004096	SINAPI	MOTORISTA OPERADOR DE CAMINHÃO COM MUNCK	Mão de Obra	H	0,0113000	13,81	0,15
				MO sem LS =>	0,09	LS => 0,06	MO com LS =>	0,15
				Valor do BDI =>	0,03		Valor com BDI =>	0,18

Composição	95389	SINAPI	CURSO DE CAPACITAÇÃO PARA OPERADOR DE BETONEIRA ESTACIONÁRIA/MISTURADOR (ENCARGOS COMPLEMENTARES) - HORISTA	SEDI - SERVIÇOS DIVERSOS	H	1,0000000	0,08	0,08
Insumo	00037666	SINAPI	OPERADOR DE BETONEIRA ESTACIONARIA / MISTURADOR	Mão de Obra	H	0,0057000	15,26	0,08
				MO sem LS =>	0,05	LS => 0,03	MO com LS =>	0,08
				Valor do BDI =>	0,01		Valor com BDI =>	0,09

Composição	95366	SINAPI	CURSO DE CAPACITAÇÃO PARA OPERADOR DE DEMARCADORA DE FAIXAS (ENCARGOS COMPLEMENTARES) - HORISTA	SEDI - SERVIÇOS DIVERSOS	H	1,0000000	0,11	0,11
Insumo	00025960	SINAPI	OPERADOR DE DEMARCADORA DE FAIXAS DE TRAFEGO	Mão de Obra	H	0,0057000	19,47	0,11
				MO sem LS =>	0,06	LS => 0,05	MO com LS =>	0,11
				Valor do BDI =>	0,02		Valor com BDI =>	0,13

Composição	95367	SINAPI	CURSO DE CAPACITAÇÃO PARA OPERADOR DE ESCAVADEIRA (ENCARGOS COMPLEMENTARES) - HORISTA	SEDI - SERVIÇOS DIVERSOS	H	1,0000000	0,16	0,16
Insumo	00004234	SINAPI	OPERADOR DE ESCAVADEIRA	Mão de Obra	H	0,0079000	21,35	0,16
				MO sem LS =>	0,09	LS => 0,07	MO com LS =>	0,16
				Valor do BDI =>	0,03		Valor com BDI =>	0,19



ADVISOR E INCORPORAÇÕES

ADVISOR ACESSORIA EMPRESARIAL EIRELI
CNPJ 30.190.353/0001-62

INSTITUTO FEDERAL DE EDUCAÇÃO, CIÊNCIA E TECNOLOGIA DO AMAZONAS - IFAM
CAMPUS MANAUS ZONA LESTE
COMISSÃO PERMANENTE DE LICITAÇÃO

OBRA DE REFORMA, ADEQUAÇÃO E CONSTRUÇÃO DO CENTRO DE REFERÊNCIA EM AGROECOLOGIA	ENCARGOS SOCIAIS	DESONERADO
	75,73% (HORA)	BDI 23,77%
Local: Av. Cosme Ferreira, 8045 – Bairro Gilberto Mestrinho – Manaus – AM	40,69 (MÊS)	DATA: 18/12/2020

Composições Analíticas com Preço Unitário

Composição	Código	Banco	Descrição	Tipo	Und	Quant.	Valor Unit	Total	
	95368	SINAPI	CURSO DE CAPACITAÇÃO PARA OPERADOR DE GUINCHO (ENCARGOS COMPLEMENTARES) - HORISTA	SEDI - SERVIÇOS DIVERSOS	H	1,0000000	0,14	0,14	
Insumo	00004253	SINAPI	OPERADOR DE GUINCHO OU GUINCHEIRO	Mão de Obra	H	0,0113000	12,81	0,14	
				MO sem LS =>	0,08	LS =>	0,06	MO com LS =>	0,14
				Valor do BDI =>	0,03			Valor com BDI =>	0,17

Composição	Código	Banco	Descrição	Tipo	Und	Quant.	Valor Unit	Total	
	95369	SINAPI	CURSO DE CAPACITAÇÃO PARA OPERADOR DE GUINDASTE (ENCARGOS COMPLEMENTARES) - HORISTA	SEDI - SERVIÇOS DIVERSOS	H	1,0000000	0,21	0,21	
Insumo	00004254	SINAPI	OPERADOR DE GUINDASTE	Mão de Obra	H	0,0113000	18,72	0,21	
				MO sem LS =>	0,12	LS =>	0,09	MO com LS =>	0,21
				Valor do BDI =>	0,04			Valor com BDI =>	0,25

Composição	Código	Banco	Descrição	Tipo	Und	Quant.	Valor Unit	Total	
	95361	SINAPI	CURSO DE CAPACITAÇÃO PARA OPERADOR DE MARTELETE OU MARTELETEIRO (ENCARGOS COMPLEMENTARES) - HORISTA	SEDI - SERVIÇOS DIVERSOS	H	1,0000000	0,09	0,09	
Insumo	00004257	SINAPI	OPERADOR DE MARTELETE OU MARTELETEIRO	Mão de Obra	H	0,0057000	16,42	0,09	
				MO sem LS =>	0,05	LS =>	0,04	MO com LS =>	0,09
				Valor do BDI =>	0,02			Valor com BDI =>	0,11

Composição	Código	Banco	Descrição	Tipo	Und	Quant.	Valor Unit	Total	
	95360	SINAPI	CURSO DE CAPACITAÇÃO PARA OPERADOR DE MÁQUINAS E EQUIPAMENTOS (ENCARGOS COMPLEMENTARES) - HORISTA	SEDI - SERVIÇOS DIVERSOS	H	1,0000000	0,17	0,17	
Insumo	00004230	SINAPI	OPERADOR DE MÁQUINAS E TRATORES DIVERSOS (TERRAPLANAGEM)	Mão de Obra	H	0,0079000	21,74	0,17	
				MO sem LS =>	0,10	LS =>	0,07	MO com LS =>	0,17
				Valor do BDI =>	0,04			Valor com BDI =>	0,21

Composição	Código	Banco	Descrição	Tipo	Und	Quant.	Valor Unit	Total	
	95371	SINAPI	CURSO DE CAPACITAÇÃO PARA PEDREIRO (ENCARGOS COMPLEMENTARES) - HORISTA	SEDI - SERVIÇOS DIVERSOS	H	1,0000000	0,18	0,18	
Insumo	00004750	SINAPI	PEDREIRO	Mão de Obra	H	0,0146000	12,53	0,18	
				MO sem LS =>	0,10	LS =>	0,08	MO com LS =>	0,18
				Valor do BDI =>	0,04			Valor com BDI =>	0,22

Composição	Código	Banco	Descrição	Tipo	Und	Quant.	Valor Unit	Total	
	95372	SINAPI	CURSO DE CAPACITAÇÃO PARA PINTOR (ENCARGOS COMPLEMENTARES) - HORISTA	SEDI - SERVIÇOS DIVERSOS	H	1,0000000	0,12	0,12	
Insumo	00004783	SINAPI	PINTOR	Mão de Obra	H	0,0102000	12,53	0,12	
				MO sem LS =>	0,07	LS =>	0,05	MO com LS =>	0,12
				Valor do BDI =>	0,02			Valor com BDI =>	0,14

Composição	Código	Banco	Descrição	Tipo	Und	Quant.	Valor Unit	Total	
	95373	SINAPI	CURSO DE CAPACITAÇÃO PARA PINTOR DE LETREIROS (ENCARGOS COMPLEMENTARES) - HORISTA	SEDI - SERVIÇOS DIVERSOS	H	1,0000000	0,17	0,17	
Insumo	00012874	SINAPI	PINTOR DE LETREIROS	Mão de Obra	H	0,0102000	16,68	0,17	
				MO sem LS =>	0,10	LS =>	0,07	MO com LS =>	0,17
				Valor do BDI =>	0,04			Valor com BDI =>	0,21

Composição	Código	Banco	Descrição	Tipo	Und	Quant.	Valor Unit	Total	
	95377	SINAPI	CURSO DE CAPACITAÇÃO PARA SERRALHEIRO (ENCARGOS COMPLEMENTARES) - HORISTA	SEDI - SERVIÇOS DIVERSOS	H	1,0000000	0,09	0,09	
Insumo	00006110	SINAPI	SERRALHEIRO	Mão de Obra	H	0,0079000	12,53	0,09	
				MO sem LS =>	0,05	LS =>	0,04	MO com LS =>	0,09
				Valor do BDI =>	0,02			Valor com BDI =>	0,11

Composição	Código	Banco	Descrição	Tipo	Und	Quant.	Valor Unit	Total	
	95378	SINAPI	CURSO DE CAPACITAÇÃO PARA SERVENTE (ENCARGOS COMPLEMENTARES) - HORISTA	SEDI - SERVIÇOS DIVERSOS	H	1,0000000	0,13	0,13	
Insumo	00006111	SINAPI	SERVENTE DE OBRAS	Mão de Obra	H	0,0146000	9,26	0,13	
				MO sem LS =>	0,07	LS =>	0,06	MO com LS =>	0,13
				Valor do BDI =>	0,03			Valor com BDI =>	0,16



ADVISOR E INCORPORAÇÕES

ADVISOR ASSESSORIA EMPRESARIAL EIRELI
CNPJ 30.190.353/0001-62

INSTITUTO FEDERAL DE EDUCAÇÃO, CIÊNCIA E TECNOLOGIA DO AMAZONAS - IFAM
CAMPUS MANAUS ZONA LESTE
COMISSÃO PERMANENTE DE LICITAÇÃO

OBRA DE REFORMA, ADEQUAÇÃO E CONSTRUÇÃO DO CENTRO DE REFERÊNCIA EM AGROECOLOGIA Local: Av. Cosme Ferreira, 8045 – Bairro Gilberto Mestrinho – Manaus – AM	ENCARGOS SOCIAIS	DESONERADO
	75,73% (HORA)	BDI 23,77%
	40,69 (MÊS)	DATA: 18/12/2020

Composições Analíticas com Preço Unitário

Composição	Código	Banco	Descrição	Tipo	Und	Quant.	Valor Unit	Total	
Composição	95379	SINAPI	CURSO DE CAPACITAÇÃO PARA SOLDADOR (ENCARGOS COMPLEMENTARES) - HORISTA	SEDI - SERVIÇOS DIVERSOS	H	1,0000000	0,12	0,12	
Insumo	00006160	SINAPI	SOLDADOR	Mão de Obra	H	0,0079000	15,26	0,12	
				MO sem LS =>	0,07	LS =>	0,05	MO com LS =>	0,12
				Valor do BDI =>	0,02			Valor com BDI =>	0,14

Composição	Código	Banco	Descrição	Tipo	Und	Quant.	Valor Unit	Total	
Composição	95385	SINAPI	CURSO DE CAPACITAÇÃO PARA TELHADISTA (ENCARGOS COMPLEMENTARES) - HORISTA	SEDI - SERVIÇOS DIVERSOS	H	1,0000000	0,13	0,13	
Insumo	00012869	SINAPI	TELHADOR	Mão de Obra	H	0,0079000	16,86	0,13	
				MO sem LS =>	0,07	LS =>	0,06	MO com LS =>	0,13
				Valor do BDI =>	0,03			Valor com BDI =>	0,16

Composição	Código	Banco	Descrição	Tipo	Und	Quant.	Valor Unit	Total	
Composição	95386	SINAPI	CURSO DE CAPACITAÇÃO PARA TRATORISTA (ENCARGOS COMPLEMENTARES) - HORISTA	SEDI - SERVIÇOS DIVERSOS	H	1,0000000	0,12	0,12	
Insumo	00004237	SINAPI	OPERADOR DE TRATOR - EXCLUSIVE AGROPECUARIA	Mão de Obra	H	0,0079000	15,95	0,12	
				MO sem LS =>	0,07	LS =>	0,05	MO com LS =>	0,12
				Valor do BDI =>	0,02			Valor com BDI =>	0,14

Composição	Código	Banco	Descrição	Tipo	Und	Quant.	Valor Unit	Total	
Composição	95387	SINAPI	CURSO DE CAPACITAÇÃO PARA VIDRACEIRO (ENCARGOS COMPLEMENTARES) - HORISTA	SEDI - SERVIÇOS DIVERSOS	H	1,0000000	0,14	0,14	
Insumo	00010489	SINAPI	VIDRACEIRO	Mão de Obra	H	0,0102000	14,19	0,14	
				MO sem LS =>	0,08	LS =>	0,06	MO com LS =>	0,14
				Valor do BDI =>	0,03			Valor com BDI =>	0,17

Composição	Código	Banco	Descrição	Tipo	Und	Quant.	Valor Unit	Total	
Composição	88264	SINAPI	ELETRICISTA COM ENCARGOS COMPLEMENTARES	SEDI - SERVIÇOS DIVERSOS	H	1,0000000	20,81	20,81	
Composição Auxiliar	95332	SINAPI	CURSO DE CAPACITAÇÃO PARA ELETRICISTA (ENCARGOS COMPLEMENTARES) - HORISTA	SEDI - SERVIÇOS DIVERSOS	H	1,0000000	0,41	0,41	
Insumo	00037370	SINAPI	ALIMENTACAO - HORISTA (COLETADO CAIXA)	Outros	H	1,0000000	2,03	2,03	
Insumo	00043460	SINAPI	FERRAMENTAS - FAMILIA ELETRICISTA - HORISTA (ENCARGOS COMPLEMENTARES - COLETADO CAIXA)	Equipamento	H	1,0000000	0,43	0,43	
Insumo	00002436	SINAPI	ELETRICISTA	Mão de Obra	H	1,0000000	16,08	16,08	
Insumo	00043484	SINAPI	EPI - FAMILIA ELETRICISTA - HORISTA (ENCARGOS COMPLEMENTARES - COLETADO CAIXA)	Equipamento	H	1,0000000	0,73	0,73	
Insumo	00037372	SINAPI	EXAMES - HORISTA (COLETADO CAIXA)	Outros	H	1,0000000	0,27	0,27	
Insumo	00037373	SINAPI	SEGURO - HORISTA (COLETADO CAIXA)	Taxas	H	1,0000000	0,05	0,05	
Insumo	00037371	SINAPI	TRANSPORTE - HORISTA (COLETADO CAIXA)	Serviços	H	1,0000000	0,81	0,81	
				MO sem LS =>	9,38	LS =>	7,11	MO com LS =>	16,49
				Valor do BDI =>	4,94			Valor com BDI =>	25,75

Composição	Código	Banco	Descrição	Tipo	Und	Quant.	Valor Unit	Total	
Composição	88265	SINAPI	ELETRICISTA INDUSTRIAL COM ENCARGOS COMPLEMENTARES	SEDI - SERVIÇOS DIVERSOS	H	1,0000000	23,42	23,42	
Composição Auxiliar	95333	SINAPI	CURSO DE CAPACITAÇÃO PARA ELETRICISTA INDUSTRIAL (ENCARGOS COMPLEMENTARES) - HORISTA	SEDI - SERVIÇOS DIVERSOS	H	1,0000000	0,47	0,47	
Insumo	00037370	SINAPI	ALIMENTACAO - HORISTA (COLETADO CAIXA)	Outros	H	1,0000000	2,03	2,03	
Insumo	00043460	SINAPI	FERRAMENTAS - FAMILIA ELETRICISTA - HORISTA (ENCARGOS COMPLEMENTARES - COLETADO CAIXA)	Equipamento	H	1,0000000	0,43	0,43	
Insumo	00043484	SINAPI	EPI - FAMILIA ELETRICISTA - HORISTA (ENCARGOS COMPLEMENTARES - COLETADO CAIXA)	Equipamento	H	1,0000000	0,73	0,73	
Insumo	00037372	SINAPI	EXAMES - HORISTA (COLETADO CAIXA)	Outros	H	1,0000000	0,27	0,27	
Insumo	00002439	SINAPI	ELETRICISTA DE MANUTENCAO INDUSTRIAL	Mão de Obra	H	1,0000000	18,63	18,63	
Insumo	00037373	SINAPI	SEGURO - HORISTA (COLETADO CAIXA)	Taxas	H	1,0000000	0,05	0,05	
Insumo	00037371	SINAPI	TRANSPORTE - HORISTA (COLETADO CAIXA)	Serviços	H	1,0000000	0,81	0,81	
				MO sem LS =>	10,87	LS =>	8,23	MO com LS =>	19,10
				Valor do BDI =>	5,56			Valor com BDI =>	28,98

Composição	Código	Banco	Descrição	Tipo	Und	Quant.	Valor Unit	Total
Composição	91842	SINAPI	ELETRODUTO FLEXÍVEL CORRUGADO, PVC, DN 20 MM (1/2"), PARA CIRCUITOS TERMINAIS, INSTALADO EM LAJE - FORNECIMENTO E INSTALAÇÃO. AF_12/2015	INEL - INSTALAÇÃO ELÉTRICA/ELETRIFICAÇÃO E ILUMINAÇÃO EXTERNA	M	1,0000000	3,68	3,68
Composição Auxiliar	88247	SINAPI	AUXILIAR DE ELETRICISTA COM ENCARGOS COMPLEMENTARES	SEDI - SERVIÇOS DIVERSOS	H	0,0720000	15,91	1,14
Composição Auxiliar	88264	SINAPI	ELETRICISTA COM ENCARGOS COMPLEMENTARES	SEDI - SERVIÇOS DIVERSOS	H	0,0720000	20,81	1,49
Insumo	00043132	SINAPI	ARAME RECOZIDO 16 BWG, D = 1,65 MM (0,016 KG/M) OU 18 BWG, D = 1,25 MM (0,01 KG/M)	Material	KG	0,0016000	12,67	0,02



ADVISOR E INCORPORAÇÕES

ADVISOR ASSESSORIA EMPRESARIAL EIRELI
CNPJ 30.190.353/0001-62

INSTITUTO FEDERAL DE EDUCAÇÃO, CIÊNCIA E TECNOLOGIA DO AMAZONAS - IFAM
CAMPUS MANAUS ZONA LESTE
COMISSÃO PERMANENTE DE LICITAÇÃO

OBRA DE REFORMA, ADEQUAÇÃO E CONSTRUÇÃO DO CENTRO DE REFERÊNCIA EM AGROECOLOGIA	ENCARGOS SOCIAIS	DESONERADO
	75,73% (HORA)	BDI 23,77%
Local: Av. Cosme Ferreira, 8045 – Bairro Gilberto Mestrinho – Manaus – AM	40,69 (MÊS)	DATA: 18/12/2020

Composições Analíticas com Preço Unitário

Insumo	00002689	SINAPI	ELETRODUTO PVC FLEXIVEL CORRUGADO, COR AMARELA, DE 20 MM	Material	M	1,1000000	0,94	1,03	
				MO sem LS =>	1,14	LS =>	0,87	MO com LS =>	2,01
				Valor do BDI =>	0,87			Valor com BDI =>	4,55

Composição	Código	Banco	Descrição	Tipo	Und	Quant.	Valor Unit	Total	
Composição	91852	SINAPI	ELETRODUTO FLEXIVEL CORRUGADO, PVC, DN 20 MM (1/2"), PARA CIRCUITOS TERMINAIS, INSTALADO EM PAREDE - FORNECIMENTO E INSTALAÇÃO. AF_12/2015	INEL - INSTALAÇÃO ELÉTRICA/ELETRIFICAÇÃO E ILUMINAÇÃO EXTERNA	M	1,0000000	5,68	5,68	
Composição Auxiliar	88247	SINAPI	AUXILIAR DE ELETRICISTA COM ENCARGOS COMPLEMENTARES	SEDI - SERVIÇOS DIVERSOS	H	0,1290000	15,91	2,05	
Composição Auxiliar	88264	SINAPI	ELETRICISTA COM ENCARGOS COMPLEMENTARES	SEDI - SERVIÇOS DIVERSOS	H	0,1290000	20,81	2,68	
Insumo	00002689	SINAPI	ELETRODUTO PVC FLEXIVEL CORRUGADO, COR AMARELA, DE 20 MM	Material	M	1,0170000	0,94	0,95	
				MO sem LS =>	2,05	LS =>	1,56	MO com LS =>	3,61
				Valor do BDI =>	1,35			Valor com BDI =>	7,03

Composição	Código	Banco	Descrição	Tipo	Und	Quant.	Valor Unit	Total	
Composição	87531	SINAPI	EMBOÇO, PARA RECEBIMENTO DE CERÂMICA, EM ARGAMASSA TRAÇO 1:2:8, PREPARO MECÂNICO COM BETONEIRA 400L, APLICADO MANUALMENTE EM FACES INTERNAS DE PAREDES, PARA AMBIENTE COM ÁREA ENTRE 6M2 E 10M2, ESPESSURA DE 20MM, COM EXECUÇÃO DE TALISCAS. AF_06/2014	REVE - REVESTIMENTO E TRATAMENTO DE SUPERFÍCIES	m²	1,0000000	27,67	27,67	
Composição Auxiliar	87292	SINAPI	ARGAMASSA TRAÇO 1:2:8 (EM VOLUME DE CIMENTO, CAL E AREIA MÉDIA ÚMIDA) PARA EMBOÇO/MASSA ÚNICA/ASSENTAMENTO DE ALVENARIA DE VEDAÇÃO, PREPARO MECÂNICO COM BETONEIRA 400 L. AF_08/2019	SEDI - SERVIÇOS DIVERSOS	m³	0,0376000	484,56	18,21	
Composição Auxiliar	88316	SINAPI	SERVENTE COM ENCARGOS COMPLEMENTARES	SEDI - SERVIÇOS DIVERSOS	H	0,1580000	13,65	2,15	
Composição Auxiliar	88309	SINAPI	PEDREIRO COM ENCARGOS COMPLEMENTARES	SEDI - SERVIÇOS DIVERSOS	H	0,4300000	17,01	7,31	
				MO sem LS =>	5,42	LS =>	4,11	MO com LS =>	9,53
				Valor do BDI =>	6,57			Valor com BDI =>	34,24

Composição	Código	Banco	Descrição	Tipo	Und	Quant.	Valor Unit	Total	
Composição	87527	SINAPI	EMBOÇO, PARA RECEBIMENTO DE CERÂMICA, EM ARGAMASSA TRAÇO 1:2:8, PREPARO MECÂNICO COM BETONEIRA 400L, APLICADO MANUALMENTE EM FACES INTERNAS DE PAREDES, PARA AMBIENTE COM ÁREA MENOR QUE 6M2, ESPESSURA DE 20MM, COM EXECUÇÃO DE TALISCAS. AF_06/2014	REVE - REVESTIMENTO E TRATAMENTO DE SUPERFÍCIES	m²	1,0000000	30,95	30,95	
Composição Auxiliar	87292	SINAPI	ARGAMASSA TRAÇO 1:2:8 (EM VOLUME DE CIMENTO, CAL E AREIA MÉDIA ÚMIDA) PARA EMBOÇO/MASSA ÚNICA/ASSENTAMENTO DE ALVENARIA DE VEDAÇÃO, PREPARO MECÂNICO COM BETONEIRA 400 L. AF_08/2019	SEDI - SERVIÇOS DIVERSOS	m³	0,0376000	484,56	18,21	
Composição Auxiliar	88316	SINAPI	SERVENTE COM ENCARGOS COMPLEMENTARES	SEDI - SERVIÇOS DIVERSOS	H	0,2110000	13,65	2,88	
Composição Auxiliar	88309	SINAPI	PEDREIRO COM ENCARGOS COMPLEMENTARES	SEDI - SERVIÇOS DIVERSOS	H	0,5800000	17,01	9,86	
				MO sem LS =>	6,79	LS =>	5,15	MO com LS =>	11,94
				Valor do BDI =>	7,35			Valor com BDI =>	38,30

Composição	Código	Banco	Descrição	Tipo	Und	Quant.	Valor Unit	Total	
Composição	88267	SINAPI	ENCANADOR OU BOMBEIRO HIDRÁULICO COM ENCARGOS COMPLEMENTARES	SEDI - SERVIÇOS DIVERSOS	H	1,0000000	16,68	16,68	
Composição Auxiliar	95335	SINAPI	CURSO DE CAPACITAÇÃO PARA ENCANADOR OU BOMBEIRO HIDRÁULICO (ENCARGOS COMPLEMENTARES) - HORISTA	SEDI - SERVIÇOS DIVERSOS	H	1,0000000	0,15	0,15	
Insumo	00037370	SINAPI	ALIMENTAÇÃO - HORISTA (COLETADO CAIXA)	Outros	H	1,0000000	2,03	2,03	
Insumo	00043461	SINAPI	FERRAMENTAS - FAMÍLIA ENCANADOR - HORISTA (ENCARGOS COMPLEMENTARES - COLETADO CAIXA)	Equipamento	H	1,0000000	0,19	0,19	
Insumo	00043485	SINAPI	EPI - FAMÍLIA ENCANADOR - HORISTA (ENCARGOS COMPLEMENTARES - COLETADO CAIXA)	Equipamento	H	1,0000000	0,65	0,65	
Insumo	00002696	SINAPI	ENCANADOR OU BOMBEIRO HIDRÁULICO	Mão de Obra	H	1,0000000	12,53	12,53	
Insumo	00037372	SINAPI	EXAMES - HORISTA (COLETADO CAIXA)	Outros	H	1,0000000	0,27	0,27	
Insumo	00037373	SINAPI	SEGURO - HORISTA (COLETADO CAIXA)	Taxas	H	1,0000000	0,05	0,05	
Insumo	00037371	SINAPI	TRANSPORTE - HORISTA (COLETADO CAIXA)	Serviços	H	1,0000000	0,81	0,81	
				MO sem LS =>	7,22	LS =>	5,46	MO com LS =>	12,68
				Valor do BDI =>	3,96			Valor com BDI =>	20,64

Composição	Código	Banco	Descrição	Tipo	Und	Quant.	Valor Unit	Total
Composição	91677	SINAPI	ENGENHEIRO ELETRICISTA COM ENCARGOS COMPLEMENTARES	SEDI - SERVIÇOS DIVERSOS	H	1,0000000	74,64	74,64



ADVISOR E INCORPORAÇÕES

ADVISOR ASSESSORIA EMPRESARIAL EIRELI
CNPJ 30.190.353/0001-62

INSTITUTO FEDERAL DE EDUCAÇÃO, CIÊNCIA E TECNOLOGIA DO AMAZONAS - IFAM
CAMPUS MANAUS ZONA LESTE
COMISSÃO PERMANENTE DE LICITAÇÃO

OBRA DE REFORMA, ADEQUAÇÃO E CONSTRUÇÃO DO CENTRO DE REFERÊNCIA EM AGROECOLOGIA	ENCARGOS SOCIAIS	DESONERADO
	75,73% (HORA)	BDI 23,77%
Local: Av. Cosme Ferreira, 8045 – Bairro Gilberto Mestrinho – Manaus – AM	40,69 (MÊS)	DATA: 18/12/2020

Composições Analíticas com Preço Unitário

Composição Auxiliar	95407	SINAPI	CURSO DE CAPACITAÇÃO PARA ENGENHEIRO ELETRICISTA (ENCARGOS COMPLEMENTARES) - ENGENHEIRO ELETRICISTA	SEDI - SERVIÇOS DIVERSOS	H	1,0000000	1,69	1,69		
Insumo	00034783	SINAPI	ENGENHEIRO ELETRICISTA	Mão de Obra	H	1,0000000	72,18	72,18		
Insumo	00043486	SINAPI	EPI - FAMILIA ENGENHEIRO CIVIL - HORISTA (ENCARGOS COMPLEMENTARES - COLETADO CAIXA)	Equipamento	H	1,0000000	0,44	0,44		
Insumo	00043462	SINAPI	FERRAMENTAS - FAMILIA ENGENHEIRO CIVIL - HORISTA (ENCARGOS COMPLEMENTARES - COLETADO CAIXA)	Equipamento	H	1,0000000	0,01	0,01		
Insumo	00037372	SINAPI	EXAMES - HORISTA (COLETADO CAIXA)	Outros	H	1,0000000	0,27	0,27		
Insumo	00037373	SINAPI	SEGURO - HORISTA (COLETADO CAIXA)	Taxas	H	1,0000000	0,05	0,05		
				MO sem LS =>		42,04	LS =>	31,83	MO com LS =>	73,87
				Valor do BDI =>		17,74			Valor com BDI =>	92,38

Composição	Código	Banco	Descrição	Tipo	Und	Quant.	Valor Unit	Total		
Composição	5632	SINAPI	ESCAVADEIRA HIDRÁULICA SOBRE ESTEIRAS, CAÇAMBA 0,80 M3, PESO OPERACIONAL 17 T, POTENCIA BRUTA 111 HP - CHI DIURNO. AF_06/2014	CHOR - CUSTOS HORÁRIOS DE MÁQUINAS E EQUIPAMENTOS	CHI	1,0000000	48,00	48,00		
Composição Auxiliar	5627	SINAPI	ESCAVADEIRA HIDRÁULICA SOBRE ESTEIRAS, CAÇAMBA 0,80 M3, PESO OPERACIONAL 17 T, POTENCIA BRUTA 111 HP - DEPRECIÇÃO AF_06/2014	CHOR - CUSTOS HORÁRIOS DE MÁQUINAS E EQUIPAMENTOS	H	1,0000000	20,09	20,09		
Composição Auxiliar	5628	SINAPI	ESCAVADEIRA HIDRÁULICA SOBRE ESTEIRAS, CAÇAMBA 0,80 M3, PESO OPERACIONAL 17 T, POTENCIA BRUTA 111 HP - JUROS. AF_06/2014	CHOR - CUSTOS HORÁRIOS DE MÁQUINAS E EQUIPAMENTOS	H	1,0000000	2,72	2,72		
Composição Auxiliar	88294	SINAPI	OPERADOR DE ESCAVADEIRA COM ENCARGOS COMPLEMENTARES	SEDI - SERVIÇOS DIVERSOS	H	1,0000000	25,19	25,19		
				MO sem LS =>		12,24	LS =>	9,27	MO com LS =>	21,51
				Valor do BDI =>		11,40			Valor com BDI =>	59,40

Composição	Código	Banco	Descrição	Tipo	Und	Quant.	Valor Unit	Total		
Composição	5631	SINAPI	ESCAVADEIRA HIDRÁULICA SOBRE ESTEIRAS, CAÇAMBA 0,80 M3, PESO OPERACIONAL 17 T, POTENCIA BRUTA 111 HP - CHP DIURNO. AF_06/2014	CHOR - CUSTOS HORÁRIOS DE MÁQUINAS E EQUIPAMENTOS	CHP	1,0000000	100,68	100,68		
Composição Auxiliar	5627	SINAPI	ESCAVADEIRA HIDRÁULICA SOBRE ESTEIRAS, CAÇAMBA 0,80 M3, PESO OPERACIONAL 17 T, POTENCIA BRUTA 111 HP - DEPRECIÇÃO AF_06/2014	CHOR - CUSTOS HORÁRIOS DE MÁQUINAS E EQUIPAMENTOS	H	1,0000000	20,09	20,09		
Composição Auxiliar	5629	SINAPI	ESCAVADEIRA HIDRÁULICA SOBRE ESTEIRAS, CAÇAMBA 0,80 M3, PESO OPERACIONAL 17 T, POTENCIA BRUTA 111 HP - MANUTENÇÃO AF_06/2014	CHOR - CUSTOS HORÁRIOS DE MÁQUINAS E EQUIPAMENTOS	H	1,0000000	25,11	25,11		
Composição Auxiliar	5628	SINAPI	ESCAVADEIRA HIDRÁULICA SOBRE ESTEIRAS, CAÇAMBA 0,80 M3, PESO OPERACIONAL 17 T, POTENCIA BRUTA 111 HP - JUROS. AF_06/2014	CHOR - CUSTOS HORÁRIOS DE MÁQUINAS E EQUIPAMENTOS	H	1,0000000	2,72	2,72		
Composição Auxiliar	5630	SINAPI	ESCAVADEIRA HIDRÁULICA SOBRE ESTEIRAS, CAÇAMBA 0,80 M3, PESO OPERACIONAL 17 T, POTENCIA BRUTA 111 HP - MATERIAIS NA OPERAÇÃO. AF_06/2014	CHOR - CUSTOS HORÁRIOS DE MÁQUINAS E EQUIPAMENTOS	H	1,0000000	27,57	27,57		
Composição Auxiliar	88294	SINAPI	OPERADOR DE ESCAVADEIRA COM ENCARGOS COMPLEMENTARES	SEDI - SERVIÇOS DIVERSOS	H	1,0000000	25,19	25,19		
				MO sem LS =>		12,24	LS =>	9,27	MO com LS =>	21,51
				Valor do BDI =>		23,93			Valor com BDI =>	124,61

Composição	Código	Banco	Descrição	Tipo	Und	Quant.	Valor Unit	Total		
Composição	5627	SINAPI	ESCAVADEIRA HIDRÁULICA SOBRE ESTEIRAS, CAÇAMBA 0,80 M3, PESO OPERACIONAL 17 T, POTENCIA BRUTA 111 HP - DEPRECIÇÃO AF_06/2014	CHOR - CUSTOS HORÁRIOS DE MÁQUINAS E EQUIPAMENTOS	H	1,0000000	20,09	20,09		
Insumo	00010685	SINAPI	ESCAVADEIRA HIDRÁULICA SOBRE ESTEIRAS, CAÇAMBA 0,80M3, PESO OPERACIONAL 17T, POTENCIA BRUTA 111HP	Equipamento	UN	0,0000560	358.785,01	20,09		
				MO sem LS =>		0,00	LS =>	0,00	MO com LS =>	0,00
				Valor do BDI =>		4,77			Valor com BDI =>	24,86

Composição	Código	Banco	Descrição	Tipo	Und	Quant.	Valor Unit	Total		
Composição	5628	SINAPI	ESCAVADEIRA HIDRÁULICA SOBRE ESTEIRAS, CAÇAMBA 0,80 M3, PESO OPERACIONAL 17 T, POTENCIA BRUTA 111 HP - JUROS. AF_06/2014	CHOR - CUSTOS HORÁRIOS DE MÁQUINAS E EQUIPAMENTOS	H	1,0000000	2,72	2,72		
Insumo	00010685	SINAPI	ESCAVADEIRA HIDRÁULICA SOBRE ESTEIRAS, CAÇAMBA 0,80M3, PESO OPERACIONAL 17T, POTENCIA BRUTA 111HP	Equipamento	UN	0,0000076	358.785,01	2,72		
				MO sem LS =>		0,00	LS =>	0,00	MO com LS =>	0,00
				Valor do BDI =>		0,64			Valor com BDI =>	3,36

Composição	Código	Banco	Descrição	Tipo	Und	Quant.	Valor Unit	Total		
Composição	5629	SINAPI	ESCAVADEIRA HIDRÁULICA SOBRE ESTEIRAS, CAÇAMBA 0,80 M3, PESO OPERACIONAL 17 T, POTENCIA BRUTA 111 HP - MANUTENÇÃO AF_06/2014	CHOR - CUSTOS HORÁRIOS DE MÁQUINAS E EQUIPAMENTOS	H	1,0000000	25,11	25,11		
Insumo	00010685	SINAPI	ESCAVADEIRA HIDRÁULICA SOBRE ESTEIRAS, CAÇAMBA 0,80M3, PESO OPERACIONAL 17T, POTENCIA BRUTA 111HP	Equipamento	UN	0,0000700	358.785,01	25,11		
				MO sem LS =>		0,00	LS =>	0,00	MO com LS =>	0,00



ADVISOR E INCORPORAÇÕES

ADVISOR ASSESSORIA EMPRESARIAL EIRELI
CNPJ 30.190.353/0001-62

INSTITUTO FEDERAL DE EDUCAÇÃO, CIÊNCIA E TECNOLOGIA DO AMAZONAS - IFAM
CAMPUS MANAUS ZONA LESTE
COMISSÃO PERMANENTE DE LICITAÇÃO

OBRA DE REFORMA, ADEQUAÇÃO E CONSTRUÇÃO DO CENTRO DE REFERÊNCIA EM AGROECOLOGIA Local: Av. Cosme Ferreira, 8045 – Bairro Gilberto Mestrinho – Manaus – AM	ENCARGOS SOCIAIS	DESONERADO
	75,73% (HORA)	BDI 23,77%
	40,69 (MÊS)	DATA: 18/12/2020

Composições Analíticas com Preço Unitário

Valor do BDI => 5,96 Valor com BDI => 31,07

Composição	Código	Banco	Descrição	Tipo	Und	Quant.	Valor Unit	Total	
	5630	SINAPI	ESCAVADEIRA HIDRÁULICA SOBRE ESTEIRAS, CAÇAMBA 0,80 M3, PESO OPERACIONAL 17 T, POTENCIA BRUTA 111 HP - MATERIAIS NA OPERAÇÃO. AF_06/2014	CHOR - CUSTOS HORÁRIOS DE MÁQUINAS E EQUIPAMENTOS	H	1,0000000	27,57	27,57	
Insumo	00004221	SINAPI	OLEO DIESEL COMBUSTIVEL COMUM	Material	L	10,7700000	2,56	27,57	
				MO sem LS =>	0,00	LS =>	0,00	MO com LS =>	0,00
				Valor do BDI =>	6,55			Valor com BDI =>	34,12

Composição	Código	Banco	Descrição	Tipo	Und	Quant.	Valor Unit	Total	
	96627	SINAPI	ESCAVAÇÃO MANUAL DE VALA PARA VIGA BALDRAME, COM PREVISÃO DE FÔRMA. AF_06/2017	MOV - MOVIMENTO DE TERRA	m³	1,0000000	81,29	81,29	
Composição Auxiliar	88316	SINAPI	SERVENTE COM ENCARGOS COMPLEMENTARES	SEDI - SERVIÇOS DIVERSOS	H	4,1380000	13,65	56,48	
Composição Auxiliar	88309	SINAPI	PEDREIRO COM ENCARGOS COMPLEMENTARES	SEDI - SERVIÇOS DIVERSOS	H	1,4590000	17,01	24,81	
				MO sem LS =>	32,66	LS =>	24,73	MO com LS =>	57,39
				Valor do BDI =>	19,32			Valor com BDI =>	100,61

Composição	Código	Banco	Descrição	Tipo	Und	Quant.	Valor Unit	Total	
	10552	ORSE	Encargos Complementares - Eletricista	Provisórios	h	1,0000000	2,16	2,16	
Insumo	158	ORSE	Almoço (Participação do empregador)	Material	un	0,1018000	7,80	0,79	
Insumo	941	ORSE	Fardamento	Material	un	0,0015000	57,20	0,08	
Insumo	1651	ORSE	Óculos branco proteção	Material	pr	0,0008000	4,13	0,00	
Insumo	2378	ORSE	Vale transporte	Material	un	0,0654000	3,12	0,20	
Insumo	10599	ORSE	Protetor solar fps 30 com 120ml	Material	un	0,0018000	28,00	0,05	
Insumo	10596	ORSE	Protetor auricular	Material	un	0,0045000	3,82	0,01	
Insumo	10761	ORSE	Refeição - café da manhã (café com leite e dois pães com manteiga)	Serviços	un	0,1018000	3,51	0,35	
Insumo	10517	ORSE	Exames admissionais/demissionais (checkup)	Serviços	cj	0,0004000	233,99	0,09	
Insumo	10492	ORSE	Cesta Básica	Material	un	0,0045000	109,20	0,49	
Insumo	10579	ORSE	Chave de fenda chata 30 cm	Material	un	0,0002000	14,39	0,00	
Insumo	10362	ORSE	Seguro de vida e acidente em grupo	Serviços	un	0,0045000	9,78	0,04	
Insumo	11241	ORSE	Alicate volt-ampermetro	Material	un	0,0002000	91,33	0,01	
Insumo	11242	ORSE	Chave inglesa 12"	Material	un	0,0001000	36,66	0,00	
Insumo	11240	ORSE	Alicate com isolamento	Material	un	0,0002000	23,39	0,00	
Insumo	00012893	SINAPI	BOTA DE SEGURANCA COM BIQUEIRA DE ACO E COLARINHO ACOLCHOADO	Material	PAR	0,0007000	52,41	0,03	
Insumo	00012895	SINAPI	CAPACETE DE SEGURANCA ABA FRONTAL COM SUSPENSAO DE POLIETILENO, SEM JUGULAR (CLASSE	Material	UN	0,0006000	10,92	0,00	
Insumo	00012894	SINAPI	CAPA PARA CHUVA EM PVC COM FORRO DE POLIESTER, COM CAPUZ (AMARELA OU AZUL)	Material	UN	0,0002000	14,20	0,00	
Insumo	00012892	SINAPI	LUVA RASPA DE COURO, CANO CURTO (PUNHO *7* CM)	Equipamento	PAR	0,0023000	9,83	0,02	
				MO sem LS =>	0,00	LS =>	0,00	MO com LS =>	0,00
				Valor do BDI =>	0,51			Valor com BDI =>	2,67

Composição	Código	Banco	Descrição	Tipo	Und	Quant.	Valor Unit	Total	
	92272	SINAPI	FABRICAÇÃO DE ESCORAS DE VIGA DO TIPO GARFO, EM MADEIRA. AF_12/2015	FUES - FUNDAÇÕES E ESTRUTURAS	M	1,0000000	11,53	11,53	
Composição Auxiliar	91692	SINAPI	SERRA CIRCULAR DE BANCADA COM MOTOR ELÉTRICO POTÊNCIA DE 5HP, COM COIFA PARA DISCO 10" - CHP DIURNO. AF_08/2015	CHOR - CUSTOS HORÁRIOS DE MÁQUINAS E EQUIPAMENTOS	CHP	0,0200000	27,84	0,55	
Composição Auxiliar	91693	SINAPI	SERRA CIRCULAR DE BANCADA COM MOTOR ELÉTRICO POTÊNCIA DE 5HP, COM COIFA PARA DISCO 10" - CHI DIURNO. AF_08/2015	CHOR - CUSTOS HORÁRIOS DE MÁQUINAS E EQUIPAMENTOS	CHI	0,0140000	25,63	0,35	
Composição Auxiliar	88262	SINAPI	CARPINTEIRO DE FORMAS COM ENCARGOS COMPLEMENTARES	SEDI - SERVIÇOS DIVERSOS	H	0,1720000	16,89	2,90	
Composição Auxiliar	88239	SINAPI	AJUDANTE DE CARPINTEIRO COM ENCARGOS COMPLEMENTARES	SEDI - SERVIÇOS DIVERSOS	H	0,0340000	14,24	0,48	
Insumo	00001345	SINAPI	CHAPA DE MADEIRA COMPENSADA PLASTIFICADA PARA FORMA DE CONCRETO, DE 2,20 x 1,10 M, E = 18 MM	Material	m²	0,1260000	26,04	3,28	
Insumo	00004491	SINAPI	PONTALETE DE MADEIRA NAO APARELHADA *7,5 X 7,5* CM (3 X 3 ") PINUS, MISTA OU EQUIVALENTE DA REGIAO	Material	M	2,2700000	1,69	3,83	
Insumo	00005068	SINAPI	PREGO DE ACO POLIDO COM CABECA 17 X 21 (2 X 11)	Material	KG	0,0170000	8,73	0,14	
				MO sem LS =>	1,84	LS =>	1,39	MO com LS =>	3,23
				Valor do BDI =>	2,74			Valor com BDI =>	14,27

Composição	Código	Banco	Descrição	Tipo	Und	Quant.	Valor Unit	Total
	92264	SINAPI	FABRICAÇÃO DE FÔRMA PARA PILARES E ESTRUTURAS SIMILARES, EM CHAPA DE MADEIRA COMPENSADA PLASTIFICADA, E = 18 MM. AF_12/2015	FUES - FUNDAÇÕES E ESTRUTURAS	m²	1,0000000	80,00	80,00



ADVISOR E INCORPORAÇÕES

ADVISOR ASSESSORIA EMPRESARIAL EIRELI
CNPJ 30.190.353/0001-62

INSTITUTO FEDERAL DE EDUCAÇÃO, CIÊNCIA E TECNOLOGIA DO AMAZONAS - IFAM
CAMPUS MANAUS ZONA LESTE
COMISSÃO PERMANENTE DE LICITAÇÃO

OBRA DE REFORMA, ADEQUAÇÃO E CONSTRUÇÃO DO CENTRO DE REFERÊNCIA EM AGROECOLOGIA Local: Av. Cosme Ferreira, 8045 – Bairro Gilberto Mestrinho – Manaus – AM	ENCARGOS SOCIAIS		DESONERADO	
	75,73% (HORA)		BDI	23,77%
	40,69 (MÊS)		DATA: 18/12/2020	

Composições Analíticas com Preço Unitário

Composição Auxiliar	91692	SINAPI	SERRA CIRCULAR DE BANCADA COM MOTOR ELÉTRICO POTÊNCIA DE 5HP, COM COIFA PARA DISCO 10" - CHP DIURNO. AF_08/2015	CHOR - CUSTOS HORÁRIOS DE MÁQUINAS E EQUIPAMENTOS	CHP	0,0620000	27,84	1,72		
Composição Auxiliar	91693	SINAPI	SERRA CIRCULAR DE BANCADA COM MOTOR ELÉTRICO POTÊNCIA DE 5HP, COM COIFA PARA DISCO 10" - CHI DIURNO. AF_08/2015	CHOR - CUSTOS HORÁRIOS DE MÁQUINAS E EQUIPAMENTOS	CHI	0,2140000	25,63	5,48		
Composição Auxiliar	88262	SINAPI	CARPINTEIRO DE FORMAS COM ENCARGOS COMPLEMENTARES	SEDI - SERVIÇOS DIVERSOS	H	1,3800000	16,89	23,30		
Composição Auxiliar	88239	SINAPI	AJUDANTE DE CARPINTEIRO COM ENCARGOS COMPLEMENTARES	SEDI - SERVIÇOS DIVERSOS	H	0,2760000	14,24	3,93		
Insumo	00001345	SINAPI	CHAPA DE MADEIRA COMPENSADA PLASTIFICADA PARA FORMA DE CONCRETO, DE 2,20 x 1,10 M, E = 18 MM	Material	m²	1,3350000	26,04	34,76		
Insumo	00004517	SINAPI	SARRAFO DE MADEIRA NAO APARELHADA *2,5 X 7,5* CM (1 X 3 ") PINUS, MISTA OU EQUIVALENTE DA REGIAO	Material	M	8,2910000	0,61	5,05		
Insumo	00004491	SINAPI	PONTALETE DE MADEIRA NAO APARELHADA *7,5 X 7,5* CM (3 X 3 ") PINUS, MISTA OU EQUIVALENTE DA REGIAO	Material	M	2,3070000	1,69	3,89		
Insumo	00005068	SINAPI	PREGO DE ACO POLIDO COM CABECA 17 X 21 (2 X 11)	Material	KG	0,2150000	8,73	1,87		
				MO sem LS =>		14,90	LS =>	11,29	MO com LS =>	26,19
				Valor do BDI =>		19,01			Valor com BDI =>	99,01

Composição	92270	SINAPI	FABRICAÇÃO DE FÓRMA PARA VIGAS, COM MADEIRA SERRADA, E = 25 MM. AF_12/2015	FUES - FUNDACOES E ESTRUTURAS	m²	1,0000000	42,17	42,17		
Composição Auxiliar	91692	SINAPI	SERRA CIRCULAR DE BANCADA COM MOTOR ELÉTRICO POTÊNCIA DE 5HP, COM COIFA PARA DISCO 10" - CHP DIURNO. AF_08/2015	CHOR - CUSTOS HORÁRIOS DE MÁQUINAS E EQUIPAMENTOS	CHP	0,0500000	27,84	1,39		
Composição Auxiliar	91693	SINAPI	SERRA CIRCULAR DE BANCADA COM MOTOR ELÉTRICO POTÊNCIA DE 5HP, COM COIFA PARA DISCO 10" - CHI DIURNO. AF_08/2015	CHOR - CUSTOS HORÁRIOS DE MÁQUINAS E EQUIPAMENTOS	CHI	0,0380000	25,63	0,97		
Composição Auxiliar	88262	SINAPI	CARPINTEIRO DE FORMAS COM ENCARGOS COMPLEMENTARES	SEDI - SERVIÇOS DIVERSOS	H	0,4380000	16,89	7,39		
Composição Auxiliar	88239	SINAPI	AJUDANTE DE CARPINTEIRO COM ENCARGOS COMPLEMENTARES	SEDI - SERVIÇOS DIVERSOS	H	0,0880000	14,24	1,25		
Insumo	00004517	SINAPI	SARRAFO DE MADEIRA NAO APARELHADA *2,5 X 7,5* CM (1 X 3 ") PINUS, MISTA OU EQUIVALENTE DA REGIAO	Material	M	4,1180000	0,61	2,51		
Insumo	00006189	SINAPI	TABUA DE MADEIRA NAO APARELHADA *2,5 X 30* CM, CEDRINHO OU EQUIVALENTE DA REGIAO	Material	M	3,7070000	7,66	28,39		
Insumo	00005068	SINAPI	PREGO DE ACO POLIDO COM CABECA 17 X 21 (2 X 11)	Material	KG	0,0310000	8,73	0,27		
				MO sem LS =>		4,73	LS =>	3,58	MO com LS =>	8,31
				Valor do BDI =>		10,02			Valor com BDI =>	52,19

Composição	92266	SINAPI	FABRICAÇÃO DE FÓRMA PARA VIGAS, EM CHAPA DE MADEIRA COMPENSADA PLASTIFICADA, E = 18 MM. AF_12/2015	FUES - FUNDACOES E ESTRUTURAS	m²	1,0000000	65,06	65,06		
Composição Auxiliar	91692	SINAPI	SERRA CIRCULAR DE BANCADA COM MOTOR ELÉTRICO POTÊNCIA DE 5HP, COM COIFA PARA DISCO 10" - CHP DIURNO. AF_08/2015	CHOR - CUSTOS HORÁRIOS DE MÁQUINAS E EQUIPAMENTOS	CHP	0,0540000	27,84	1,50		
Composição Auxiliar	91693	SINAPI	SERRA CIRCULAR DE BANCADA COM MOTOR ELÉTRICO POTÊNCIA DE 5HP, COM COIFA PARA DISCO 10" - CHI DIURNO. AF_08/2015	CHOR - CUSTOS HORÁRIOS DE MÁQUINAS E EQUIPAMENTOS	CHI	0,1690000	25,63	4,33		
Composição Auxiliar	88262	SINAPI	CARPINTEIRO DE FORMAS COM ENCARGOS COMPLEMENTARES	SEDI - SERVIÇOS DIVERSOS	H	1,1110000	16,89	18,76		
Composição Auxiliar	88239	SINAPI	AJUDANTE DE CARPINTEIRO COM ENCARGOS COMPLEMENTARES	SEDI - SERVIÇOS DIVERSOS	H	0,2220000	14,24	3,16		
Insumo	00001345	SINAPI	CHAPA DE MADEIRA COMPENSADA PLASTIFICADA PARA FORMA DE CONCRETO, DE 2,20 x 1,10 M, E = 18 MM	Material	m²	1,1900000	26,04	30,98		
Insumo	00004517	SINAPI	SARRAFO DE MADEIRA NAO APARELHADA *2,5 X 7,5* CM (1 X 3 ") PINUS, MISTA OU EQUIVALENTE DA REGIAO	Material	M	7,7340000	0,61	4,71		
Insumo	00004491	SINAPI	PONTALETE DE MADEIRA NAO APARELHADA *7,5 X 7,5* CM (3 X 3 ") PINUS, MISTA OU EQUIVALENTE DA REGIAO	Material	M	0,1620000	1,69	0,27		
Insumo	00005068	SINAPI	PREGO DE ACO POLIDO COM CABECA 17 X 21 (2 X 11)	Material	KG	0,1550000	8,73	1,35		
				MO sem LS =>		12,01	LS =>	9,10	MO com LS =>	21,11
				Valor do BDI =>		15,46			Valor com BDI =>	80,52

Composição	96530	SINAPI	FABRICAÇÃO, MONTAGEM E DESMONTAGEM DE FÓRMA PARA VIGA BALDRAME, EM MADEIRA SERRADA, E=25 MM, 1 UTILIZAÇÃO. AF_06/2017	FUES - FUNDACOES E ESTRUTURAS	m²	1,0000000	72,40	72,40
Composição Auxiliar	91692	SINAPI	SERRA CIRCULAR DE BANCADA COM MOTOR ELÉTRICO POTÊNCIA DE 5HP, COM COIFA PARA DISCO 10" - CHP DIURNO. AF_08/2015	CHOR - CUSTOS HORÁRIOS DE MÁQUINAS E EQUIPAMENTOS	CHP	0,0620000	27,84	1,72
Composição Auxiliar	91693	SINAPI	SERRA CIRCULAR DE BANCADA COM MOTOR ELÉTRICO POTÊNCIA DE 5HP, COM COIFA PARA DISCO 10" - CHI DIURNO. AF_08/2015	CHOR - CUSTOS HORÁRIOS DE MÁQUINAS E EQUIPAMENTOS	CHI	0,0530000	25,63	1,35
Composição Auxiliar	88262	SINAPI	CARPINTEIRO DE FORMAS COM ENCARGOS COMPLEMENTARES	SEDI - SERVIÇOS DIVERSOS	H	1,5660000	16,89	26,44
Composição Auxiliar	88239	SINAPI	AJUDANTE DE CARPINTEIRO COM ENCARGOS COMPLEMENTARES	SEDI - SERVIÇOS DIVERSOS	H	0,5550000	14,24	7,90



ADVISOR E INCORPORAÇÕES

ADVISOR ASSESSORIA EMPRESARIAL EIRELI
CNPJ 30.190.353/0001-62

INSTITUTO FEDERAL DE EDUCAÇÃO, CIÊNCIA E TECNOLOGIA DO AMAZONAS - IFAM
CAMPUS MANAUS ZONA LESTE
COMISSÃO PERMANENTE DE LICITAÇÃO

OBRA DE REFORMA, ADEQUAÇÃO E CONSTRUÇÃO DO CENTRO DE REFERÊNCIA EM AGROECOLOGIA	ENCARGOS SOCIAIS	DESONERADO
	75,73% (HORA)	BDI 23,77%
Local: Av. Cosme Ferreira, 8045 – Bairro Gilberto Mestrinho – Manaus – AM	40,69 (MÊS)	DATA: 18/12/2020

Composições Analíticas com Preço Unitário

Insumo	Código	Banco	Descrição	Material	Und	Quant.	Valor Unit	Total	
Insumo	00002692	SINAPI	DESMOLDANTE PROTETOR PARA FORMAS DE MADEIRA, DE BASE OLEOSA EMULSIONADA EM AGUA	Material	L	0,0170000	4,72	0,08	
Insumo	00005073	SINAPI	PREGO DE AÇO POLIDO COM CABECA 17 X 24 (2 1/4 X 11)	Material	KG	0,0950000	8,89	0,84	
Insumo	00004517	SINAPI	SARRAFO DE MADEIRA NAO APARELHADA *2,5 X 7,5* CM (1 X 3 ") PINUS, MISTA OU EQUIVALENTE DA REGIAO	Material	M	2,1040000	0,61	1,28	
Insumo	00040304	SINAPI	PREGO DE AÇO POLIDO COM CABECA DUPLA 17 X 27 (2 1/2 X 11)	Material	KG	0,0340000	10,77	0,36	
Insumo	00006189	SINAPI	TABUA DE MADEIRA NAO APARELHADA *2,5 X 30* CM, CEDRINHO OU EQUIVALENTE DA REGIAO	Material	M	3,7400000	7,66	28,64	
Insumo	00004491	SINAPI	PONTALETE DE MADEIRA NAO APARELHADA *7,5 X 7,5* CM (3 X 3 ") PINUS, MISTA OU EQUIVALENTE DA REGIAO	Material	M	2,2440000	1,69	3,79	
				MO sem LS =>	15,82	LS =>	11,98	MO com LS =>	27,80
				Valor do BDI =>	17,20			Valor com BDI =>	89,60

Composição	Código	Banco	Descrição	Tipo	Und	Quant.	Valor Unit	Total	
Composição	90830	SINAPI	FECHADURA DE EMBUTIR COM CILINDRO, EXTERNA, COMPLETA, ACABAMENTO PADRÃO MÉDIO, INCLUSO EXECUÇÃO DE FURO - FORNECIMENTO E INSTALAÇÃO. AF_12/2019	ESQV - ESQUADRIAS/FERRAGENS/VIDROS	UN	1,0000000	76,92	76,92	
Composição Auxiliar	88316	SINAPI	SERVENTE COM ENCARGOS COMPLEMENTARES	SEDI - SERVIÇOS DIVERSOS	H	0,5010000	13,65	6,83	
Composição Auxiliar	88261	SINAPI	CARPINTEIRO DE ESQUADRIA COM ENCARGOS COMPLEMENTARES	SEDI - SERVIÇOS DIVERSOS	H	1,0020000	21,30	21,34	
Insumo	00003081	SINAPI	FECHADURA DE EMBUTIR PARA PORTA EXTERNA / ENTRADA, MAQUINA 55 MM, COM CILINDRO, MACANETA ALAVANCA E ESPELHO EM METAL CROMADO - NIVEL SEGURANCA MEDIO - COMPLETA	Material	CJ	1,0000000	48,75	48,75	
				MO sem LS =>	12,38	LS =>	9,38	MO com LS =>	21,76
				Valor do BDI =>	18,28			Valor com BDI =>	95,20

Composição	Código	Banco	Descrição	Tipo	Und	Quant.	Valor Unit	Total	
Composição	91170	SINAPI	FIXAÇÃO DE TUBOS HORIZONTAIS DE PVC, CPVC OU COBRE DIÂMETROS MENORES OU IGUAIS A 40 MM OU ELETROCALHAS ATÉ 150MM DE LARGURA, COM ABRAÇADEIRA METÁLICA RÍGIDA TIPO D 1/2, FIXADA EM PERFILADO EM LAJE. AF_05/2015	INHI - INSTALAÇÕES HIDROS SANITÁRIAS	M	1,0000000	1,69	1,69	
Composição Auxiliar	88267	SINAPI	ENCANADOR OU BOMBEIRO HIDRÁULICO COM ENCARGOS COMPLEMENTARES	SEDI - SERVIÇOS DIVERSOS	H	0,0690000	16,68	1,15	
Composição Auxiliar	88248	SINAPI	AUXILIAR DE ENCANADOR OU BOMBEIRO HIDRÁULICO COM ENCARGOS COMPLEMENTARES	SEDI - SERVIÇOS DIVERSOS	H	0,0100000	12,97	0,12	
Insumo	00000392	SINAPI	ABRAÇADEIRA EM AÇO PARA AMARRAÇÃO DE ELETRODUTOS, TIPO D, COM 1/2" E PARAFUSO DE FIXAÇÃO	Material	UN	0,6500000	0,66	0,42	
				MO sem LS =>	0,54	LS =>	0,41	MO com LS =>	0,95
				Valor do BDI =>	0,40			Valor com BDI =>	2,09

Composição	Código	Banco	Descrição	Tipo	Und	Quant.	Valor Unit	Total	
Composição	91173	SINAPI	FIXAÇÃO DE TUBOS VERTICAIS DE PPR DIÂMETROS MENORES OU IGUAIS A 40 MM COM ABRAÇADEIRA METÁLICA RÍGIDA TIPO D 1/2", FIXADA EM PERFILADO EM ALVENARIA. AF_06/2015	INHI - INSTALAÇÕES HIDROS SANITÁRIAS	M	1,0000000	0,85	0,85	
Composição Auxiliar	88267	SINAPI	ENCANADOR OU BOMBEIRO HIDRÁULICO COM ENCARGOS COMPLEMENTARES	SEDI - SERVIÇOS DIVERSOS	H	0,0350000	16,68	0,58	
Composição Auxiliar	88248	SINAPI	AUXILIAR DE ENCANADOR OU BOMBEIRO HIDRÁULICO COM ENCARGOS COMPLEMENTARES	SEDI - SERVIÇOS DIVERSOS	H	0,0050000	12,97	0,06	
Insumo	00000392	SINAPI	ABRAÇADEIRA EM AÇO PARA AMARRAÇÃO DE ELETRODUTOS, TIPO D, COM 1/2" E PARAFUSO DE FIXAÇÃO	Material	UN	0,3330000	0,66	0,21	
				MO sem LS =>	0,27	LS =>	0,21	MO com LS =>	0,48
				Valor do BDI =>	0,20			Valor com BDI =>	1,05

Composição	Código	Banco	Descrição	Tipo	Und	Quant.	Valor Unit	Total	
Composição	99862	SINAPI	GRADIL EM ALUMÍNIO FIXADO EM VÃOS DE JANELAS, FORMADO POR TUBOS DE 3/4". AF_04/2019	ESQV - ESQUADRIAS/FERRAGENS/VIDROS	m²	1,0000000	351,67	351,67	
Composição Auxiliar	88251	SINAPI	AUXILIAR DE SERRALHEIRO COM ENCARGOS COMPLEMENTARES	SEDI - SERVIÇOS DIVERSOS	H	7,2590000	13,74	99,73	
Composição Auxiliar	88315	SINAPI	SERRALHEIRO COM ENCARGOS COMPLEMENTARES	SEDI - SERVIÇOS DIVERSOS	H	8,8370000	16,92	149,52	
Insumo	00007568	SINAPI	BUCHA DE NYLON SEM ABA S10, COM PARAFUSO DE 6,10 X 65 MM EM AÇO ZINCADO COM ROSCA SOBERBA, CABECA CHATA E FENDA PHILLIPS	Material	UN	5,3330000	0,48	2,55	
Insumo	00011002	SINAPI	ELETRODO REVESTIDO AWS - E6013, DIAMETRO IGUAL A 2,50 MM	Material	KG	0,1150000	12,92	1,48	
Insumo	00034360	SINAPI	PERFIL DE ALUMINIO ANODIZADO	Material	KG	4,3270000	22,74	98,39	
				MO sem LS =>	102,45	LS =>	77,59	MO com LS =>	180,04
				Valor do BDI =>	83,59			Valor com BDI =>	435,26



ADVISOR E INCORPORAÇÕES

ADVISOR ASSESSORIA EMPRESARIAL EIRELI
CNPJ 30.190.353/0001-62

INSTITUTO FEDERAL DE EDUCAÇÃO, CIÊNCIA E TECNOLOGIA DO AMAZONAS - IFAM
CAMPUS MANAUS ZONA LESTE
COMISSÃO PERMANENTE DE LICITAÇÃO

OBRA DE REFORMA, ADEQUAÇÃO E CONSTRUÇÃO DO CENTRO DE REFERÊNCIA EM AGROECOLOGIA	ENCARGOS SOCIAIS	DESONERADO
	75,73% (HORA)	BDI 23,77%
Local: Av. Cosme Ferreira, 8045 – Bairro Gilberto Mestrinho – Manaus – AM	40,69 (MÊS)	DATA: 18/12/2020

Composições Analíticas com Preço Unitário

Composição	Código	Banco	Descrição	Tipo	Und	Quant.	Valor Unit	Total	
	90279	SINAPI	GRAUTE FGK=20 MPA; TRAÇO 1:0,04:1,6:1,9 (CIMENTO/CAL/ AREIA GROSSA/ BRITA 0) - PREPARO MECÂNICO COM BETONEIRA 400 L. AF_02/2015	FUES - FUNDAÇÕES E ESTRUTURAS	m³	1,0000000	383,62	383,62	
Composição Auxiliar	88830	SINAPI	BETONEIRA CAPACIDADE NOMINAL DE 400 L, CAPACIDADE DE MISTURA 280 L, MOTOR ELÉTRICO TRIFÁSICO POTÊNCIA DE 2 CV, SEM CARREGADOR - CHP Nº BDI AF_10/2014	CHOR - CUSTOS HORÁRIOS DE MÁQUINAS E EQUIPAMENTOS	CHP	0,8800000	1,23	1,08	
Composição Auxiliar	88831	SINAPI	BETONEIRA CAPACIDADE NOMINAL DE 400 L, CAPACIDADE DE MISTURA 280 L, MOTOR ELÉTRICO TRIFÁSICO POTÊNCIA DE 2 CV, SEM CARREGADOR - CHI Nº BDI AF_10/2014	CHOR - CUSTOS HORÁRIOS DE MÁQUINAS E EQUIPAMENTOS	CHI	1,9800000	0,20	0,39	
Composição Auxiliar	88377	SINAPI	OPERADOR DE BETONEIRA	SEDI - SERVIÇOS DIVERSOS	H	2,8600000	19,02	54,39	
Insumo	00000367	SINAPI	AREIA GROSSA - POSTO JAZIDA/FORNECEDOR (RETIRADO NA JAZIDA, SEM TRANSPORTE)	Material	m³	0,5600000	44,20	24,75	
Insumo	00001106	SINAPI	CAL HIDRATADA CH-I PARA ARGAMASSAS	Material	KG	12,8100000	1,20	15,37	
Insumo	00001379	SINAPI	CIMENTO PORTLAND COMPOSTO CP II-32	Material	KG	355,8800000	0,66	234,88	
Insumo	00004720	SINAPI	PEDRA BRITADA N. 0, OU PEDRISCO (4,8 A 9,5 MM) POSTO PEDREIRA/FORNECEDOR, SEM FRETE	Material	m³	0,5600000	94,23	52,76	
				MO sem LS =>	24,96	LS =>	18,91	MO com LS =>	43,87
				Valor do BDI =>	91,18			Valor com BDI =>	474,80

Composição	89995	SINAPI	GRAUTEAMENTO DE CINTA SUPERIOR OU DE VERGA EM ALVENARIA ESTRUTURAL. AF_01/2015	FUES - FUNDAÇÕES E ESTRUTURAS	m³	1,0000000	654,49	654,49	
Composição Auxiliar	90279	SINAPI	GRAUTE FGK=20 MPA; TRAÇO 1:0,04:1,6:1,9 (CIMENTO/CAL/ AREIA GROSSA/ BRITA 0) - PREPARO MECÂNICO COM BETONEIRA 400 L. AF_02/2015	FUES - FUNDAÇÕES E ESTRUTURAS	m³	1,2030000	383,62	461,49	
Composição Auxiliar	88316	SINAPI	SERVENTE COM ENCARGOS COMPLEMENTARES	SEDI - SERVIÇOS DIVERSOS	H	5,1197000	13,65	69,88	
Composição Auxiliar	88309	SINAPI	PEDREIRO COM ENCARGOS COMPLEMENTARES	SEDI - SERVIÇOS DIVERSOS	H	7,2383000	17,01	123,12	
				MO sem LS =>	109,73	LS =>	83,10	MO com LS =>	192,83
				Valor do BDI =>	155,57			Valor com BDI =>	810,06

Composição	89993	SINAPI	GRAUTEAMENTO VERTICAL EM ALVENARIA ESTRUTURAL. AF_01/2015	FUES - FUNDAÇÕES E ESTRUTURAS	m³	1,0000000	677,46	677,46	
Composição Auxiliar	90279	SINAPI	GRAUTE FGK=20 MPA; TRAÇO 1:0,04:1,6:1,9 (CIMENTO/CAL/ AREIA GROSSA/ BRITA 0) - PREPARO MECÂNICO COM BETONEIRA 400 L. AF_02/2015	FUES - FUNDAÇÕES E ESTRUTURAS	m³	1,2030000	383,62	461,49	
Composição Auxiliar	88316	SINAPI	SERVENTE COM ENCARGOS COMPLEMENTARES	SEDI - SERVIÇOS DIVERSOS	H	5,7292000	13,65	78,20	
Composição Auxiliar	88309	SINAPI	PEDREIRO COM ENCARGOS COMPLEMENTARES	SEDI - SERVIÇOS DIVERSOS	H	8,0998000	17,01	137,77	
				MO sem LS =>	119,22	LS =>	90,28	MO com LS =>	209,50
				Valor do BDI =>	161,03			Valor com BDI =>	838,49

Composição	93282	SINAPI	GUINCHO ELÉTRICO DE COLUNA, CAPACIDADE 400 KG, COM MOTO FREIO, MOTOR TRIFÁSICO DE 1,25 CV - CHI DIURNO. AF_03/2016	CHOR - CUSTOS HORÁRIOS DE MÁQUINAS E EQUIPAMENTOS	CHI	1,0000000	16,87	16,87	
Composição Auxiliar	93277	SINAPI	GUINCHO ELÉTRICO DE COLUNA, CAPACIDADE 400 KG, COM MOTO FREIO, MOTOR TRIFÁSICO DE 1,25 CV - DEPRECIÇÃO. AF_03/2016	CHOR - CUSTOS HORÁRIOS DE MÁQUINAS E EQUIPAMENTOS	H	1,0000000	0,22	0,22	
Composição Auxiliar	93278	SINAPI	GUINCHO ELÉTRICO DE COLUNA, CAPACIDADE 400 KG, COM MOTO FREIO, MOTOR TRIFÁSICO DE 1,25 CV - JUROS. AF_03/2016	CHOR - CUSTOS HORÁRIOS DE MÁQUINAS E EQUIPAMENTOS	H	1,0000000	0,02	0,02	
Composição Auxiliar	88295	SINAPI	OPERADOR DE GUINCHO COM ENCARGOS COMPLEMENTARES	SEDI - SERVIÇOS DIVERSOS	H	1,0000000	16,63	16,63	
				MO sem LS =>	7,37	LS =>	5,58	MO com LS =>	12,95
				Valor do BDI =>	4,00			Valor com BDI =>	20,87

Composição	93281	SINAPI	GUINCHO ELÉTRICO DE COLUNA, CAPACIDADE 400 KG, COM MOTO FREIO, MOTOR TRIFÁSICO DE 1,25 CV - CHP DIURNO. AF_03/2016	CHOR - CUSTOS HORÁRIOS DE MÁQUINAS E EQUIPAMENTOS	CHP	1,0000000	17,60	17,60
Composição Auxiliar	93277	SINAPI	GUINCHO ELÉTRICO DE COLUNA, CAPACIDADE 400 KG, COM MOTO FREIO, MOTOR TRIFÁSICO DE 1,25 CV - DEPRECIÇÃO. AF_03/2016	CHOR - CUSTOS HORÁRIOS DE MÁQUINAS E EQUIPAMENTOS	H	1,0000000	0,22	0,22
Composição Auxiliar	93279	SINAPI	GUINCHO ELÉTRICO DE COLUNA, CAPACIDADE 400 KG, COM MOTO FREIO, MOTOR TRIFÁSICO DE 1,25 CV - MANUTENÇÃO. AF_03/2016	CHOR - CUSTOS HORÁRIOS DE MÁQUINAS E EQUIPAMENTOS	H	1,0000000	0,20	0,20
Composição Auxiliar	93278	SINAPI	GUINCHO ELÉTRICO DE COLUNA, CAPACIDADE 400 KG, COM MOTO FREIO, MOTOR TRIFÁSICO DE 1,25 CV - JUROS. AF_03/2016	CHOR - CUSTOS HORÁRIOS DE MÁQUINAS E EQUIPAMENTOS	H	1,0000000	0,02	0,02



ADVISOR E INCORPORAÇÕES

ADVISOR ASSESSORIA EMPRESARIAL EIRELI
CNPJ 30.190.353/0001-62

INSTITUTO FEDERAL DE EDUCAÇÃO, CIÊNCIA E TECNOLOGIA DO AMAZONAS - IFAM
CAMPUS MANAUS ZONA LESTE
COMISSÃO PERMANENTE DE LICITAÇÃO

OBRA DE REFORMA, ADEQUAÇÃO E CONSTRUÇÃO DO CENTRO DE REFERÊNCIA EM AGROECOLOGIA Local: Av. Cosme Ferreira, 8045 – Bairro Gilberto Mestrinho – Manaus – AM	ENCARGOS SOCIAIS	DESONERADO
	75,73% (HORA)	BDI 23,77%
	40,69 (MÊS)	DATA: 18/12/2020

Composições Analíticas com Preço Unitário

Composição Auxiliar	93280	SINAPI	GUINCHO ELÉTRICO DE COLUNA, CAPACIDADE 400 KG, COM MOTO FREIO, MOTOR TRIFÁSICO DE 1,25 CV - MATERIAIS NA OPERAÇÃO. AF_03/2016	CHOR - CUSTOS HORÁRIOS DE MÁQUINAS E EQUIPAMENTOS	H	1,0000000	0,53	0,53	
Composição Auxiliar	88295	SINAPI	OPERADOR DE GUINCHO COM ENCARGOS COMPLEMENTARES	SEDI - SERVIÇOS DIVERSOS	H	1,0000000	16,63	16,63	
				MO sem LS =>	7,37	LS =>	5,58	MO com LS =>	12,95
				Valor do BDI =>	4,18			Valor com BDI =>	21,78

Composição	Código	Banco	Descrição	Tipo	Und	Quant.	Valor Unit	Total	
Composição	93277	SINAPI	GUINCHO ELÉTRICO DE COLUNA, CAPACIDADE 400 KG, COM MOTO FREIO, MOTOR TRIFÁSICO DE 1,25 CV - DEPRECIACÃO. AF_03/2016	CHOR - CUSTOS HORÁRIOS DE MÁQUINAS E EQUIPAMENTOS	H	1,0000000	0,22	0,22	
Insumo	00036487	SINAPI	GUINCHO ELETRICO DE COLUNA, CAPACIDADE 400 KG, COM MOTO FREIO, MOTOR TRIFASICO DE 1,25 CV	Equipamento	UN	0,0000640	3 475,48	0,22	
				MO sem LS =>	0,00	LS =>	0,00	MO com LS =>	0,00
				Valor do BDI =>	0,05			Valor com BDI =>	0,27

Composição	Código	Banco	Descrição	Tipo	Und	Quant.	Valor Unit	Total	
Composição	93278	SINAPI	GUINCHO ELÉTRICO DE COLUNA, CAPACIDADE 400 KG, COM MOTO FREIO, MOTOR TRIFÁSICO DE 1,25 CV - JUROS. AF_03/2016	CHOR - CUSTOS HORÁRIOS DE MÁQUINAS E EQUIPAMENTOS	H	1,0000000	0,02	0,02	
Insumo	00036487	SINAPI	GUINCHO ELETRICO DE COLUNA, CAPACIDADE 400 KG, COM MOTO FREIO, MOTOR TRIFASICO DE 1,25 CV	Equipamento	UN	0,0000076	3 475,48	0,02	
				MO sem LS =>	0,00	LS =>	0,00	MO com LS =>	0,00
				Valor do BDI =>	0,00			Valor com BDI =>	0,02

Composição	Código	Banco	Descrição	Tipo	Und	Quant.	Valor Unit	Total	
Composição	93279	SINAPI	GUINCHO ELÉTRICO DE COLUNA, CAPACIDADE 400 KG, COM MOTO FREIO, MOTOR TRIFÁSICO DE 1,25 CV - MANUTENÇÃO. AF_03/2016	CHOR - CUSTOS HORÁRIOS DE MÁQUINAS E EQUIPAMENTOS	H	1,0000000	0,20	0,20	
Insumo	00036487	SINAPI	GUINCHO ELETRICO DE COLUNA, CAPACIDADE 400 KG, COM MOTO FREIO, MOTOR TRIFASICO DE 1,25 CV	Equipamento	UN	0,0000600	3 475,48	0,20	
				MO sem LS =>	0,00	LS =>	0,00	MO com LS =>	0,00
				Valor do BDI =>	0,04			Valor com BDI =>	0,24

Composição	Código	Banco	Descrição	Tipo	Und	Quant.	Valor Unit	Total	
Composição	93280	SINAPI	GUINCHO ELÉTRICO DE COLUNA, CAPACIDADE 400 KG, COM MOTO FREIO, MOTOR TRIFÁSICO DE 1,25 CV - MATERIAIS NA OPERAÇÃO. AF_03/2016	CHOR - CUSTOS HORÁRIOS DE MÁQUINAS E EQUIPAMENTOS	H	1,0000000	0,63	0,63	
Insumo	00002705	SINAPI	ENERGIA ELETRICA ATE 2000 KWH INDUSTRIAL, SEM DEMANDA	Material	KW/H	0,7800000	0,69	0,53	
				MO sem LS =>	0,00	LS =>	0,00	MO com LS =>	0,00
				Valor do BDI =>	0,12			Valor com BDI =>	0,65

Composição	Código	Banco	Descrição	Tipo	Und	Quant.	Valor Unit	Total	
Composição	89273	SINAPI	GUINDASTE HIDRÁULICO AUTOPROPELIDO, COM LANÇA TELESCÓPICA 28,80 M, CAPACIDADE MÁXIMA 30 T, POTÊNCIA 97 KW, TRAÇÃO 4 X 4 - CHI DIURNO. AF_11/2014	CHOR - CUSTOS HORÁRIOS DE MÁQUINAS E EQUIPAMENTOS	CHI	1,0000000	48,37	48,37	
Composição Auxiliar	89269	SINAPI	GUINDASTE HIDRÁULICO AUTOPROPELIDO, COM LANÇA TELESCÓPICA 28,80 M, CAPACIDADE MÁXIMA 30 T, POTÊNCIA 97 KW, TRAÇÃO 4 X 4 - IMPOSTOS E SEGUROS. AF_11/2014	CHOR - CUSTOS HORÁRIOS DE MÁQUINAS E EQUIPAMENTOS	H	1,0000000	1,44	1,44	
Composição Auxiliar	89268	SINAPI	GUINDASTE HIDRÁULICO AUTOPROPELIDO, COM LANÇA TELESCÓPICA 28,80 M, CAPACIDADE MÁXIMA 30 T, POTÊNCIA 97 KW, TRAÇÃO 4 X 4 - JUROS. AF_11/2014	CHOR - CUSTOS HORÁRIOS DE MÁQUINAS E EQUIPAMENTOS	H	1,0000000	3,71	3,71	
Composição Auxiliar	89267	SINAPI	GUINDASTE HIDRÁULICO AUTOPROPELIDO, COM LANÇA TELESCÓPICA 28,80 M, CAPACIDADE MÁXIMA 30 T, POTÊNCIA 97 KW, TRAÇÃO 4 X 4 - DEPRECIACÃO. AF_11/2014	CHOR - CUSTOS HORÁRIOS DE MÁQUINAS E EQUIPAMENTOS	H	1,0000000	20,61	20,61	
Composição Auxiliar	88296	SINAPI	OPERADOR DE GUINDASTE COM ENCARGOS COMPLEMENTARES	SEDI - SERVIÇOS DIVERSOS	H	1,0000000	22,61	22,61	
				MO sem LS =>	10,77	LS =>	8,16	MO com LS =>	18,93
				Valor do BDI =>	11,49			Valor com BDI =>	59,86

Composição	Código	Banco	Descrição	Tipo	Und	Quant.	Valor Unit	Total
Composição	89272	SINAPI	GUINDASTE HIDRÁULICO AUTOPROPELIDO, COM LANÇA TELESCÓPICA 28,80 M, CAPACIDADE MÁXIMA 30 T, POTÊNCIA 97 KW, TRAÇÃO 4 X 4 - CHP DIURNO. AF_11/2014	CHOR - CUSTOS HORÁRIOS DE MÁQUINAS E EQUIPAMENTOS	CHP	1,0000000	93,91	93,91
Composição Auxiliar	89269	SINAPI	GUINDASTE HIDRÁULICO AUTOPROPELIDO, COM LANÇA TELESCÓPICA 28,80 M, CAPACIDADE MÁXIMA 30 T, POTÊNCIA 97 KW, TRAÇÃO 4 X 4 - IMPOSTOS E SEGUROS. AF_11/2014	CHOR - CUSTOS HORÁRIOS DE MÁQUINAS E EQUIPAMENTOS	H	1,0000000	1,44	1,44



ADVISOR E INCORPORAÇÕES

ADVISOR ASSESSORIA EMPRESARIAL EIRELI
CNPJ 30.190.353/0001-62

INSTITUTO FEDERAL DE EDUCAÇÃO, CIÊNCIA E TECNOLOGIA DO AMAZONAS - IFAM
CAMPUS MANAUS ZONA LESTE
COMISSÃO PERMANENTE DE LICITAÇÃO

OBRA DE REFORMA, ADEQUAÇÃO E CONSTRUÇÃO DO CENTRO DE REFERÊNCIA EM AGROECOLOGIA Local: Av. Cosme Ferreira, 8045 – Bairro Gilberto Mestrinho – Manaus – AM	ENCARGOS SOCIAIS	DESONERADO
	75,73% (HORA)	BDI 23,77%
	40,69 (MÉS)	DATA: 18/12/2020

Composições Analíticas com Preço Unitário

Composição Auxiliar	89268	SINAPI	GUINDASTE HIDRÁULICO AUTOPROPELIDO, COM LANÇA TELESCÓPICA 28,80 M, CAPACIDADE MÁXIMA 30 T, POTÊNCIA 97 KW, TRAÇÃO 4 X 4 - JUROS. AF_11/2014	CHOR - CUSTOS HORÁRIOS DE MÁQUINAS E EQUIPAMENTOS	H	1,0000000	3,71	3,71	
Composição Auxiliar	89270	SINAPI	GUINDASTE HIDRÁULICO AUTOPROPELIDO, COM LANÇA TELESCÓPICA 28,80 M, CAPACIDADE MÁXIMA 30 T, POTÊNCIA 97 KW, TRAÇÃO 4 X 4 - MANUTENÇÃO. AF_11/2014	CHOR - CUSTOS HORÁRIOS DE MÁQUINAS E EQUIPAMENTOS	H	1,0000000	33,13	33,13	
Composição Auxiliar	89271	SINAPI	GUINDASTE HIDRÁULICO AUTOPROPELIDO, COM LANÇA TELESCÓPICA 28,80 M, CAPACIDADE MÁXIMA 30 T, POTÊNCIA 97 KW, TRAÇÃO 4 X 4 - MATERIAIS NA OPERAÇÃO. AF_11/2014	CHOR - CUSTOS HORÁRIOS DE MÁQUINAS E EQUIPAMENTOS	H	1,0000000	12,41	12,41	
Composição Auxiliar	89267	SINAPI	GUINDASTE HIDRÁULICO AUTOPROPELIDO, COM LANÇA TELESCÓPICA 28,80 M, CAPACIDADE MÁXIMA 30 T, POTÊNCIA 97 KW, TRAÇÃO 4 X 4 - DEPRECIAÇÃO. AF_11/2014	CHOR - CUSTOS HORÁRIOS DE MÁQUINAS E EQUIPAMENTOS	H	1,0000000	20,61	20,61	
Composição Auxiliar	88296	SINAPI	OPERADOR DE GUINDASTE COM ENCARGOS COMPLEMENTARES	SEDI - SERVIÇOS DIVERSOS	H	1,0000000	22,61	22,61	
				MO sem LS =>	10,77	LS =>	8,16	MO com LS =>	18,93
				Valor do BDI =>	22,32			Valor com BDI =>	116,23

Composição	Código	Banco	Descrição	Tipo	Und	Quant.	Valor Unit	Total	
Composição	89267	SINAPI	GUINDASTE HIDRÁULICO AUTOPROPELIDO, COM LANÇA TELESCÓPICA 28,80 M, CAPACIDADE MÁXIMA 30 T, POTÊNCIA 97 KW, TRAÇÃO 4 X 4 - DEPRECIAÇÃO. AF_11/2014	CHOR - CUSTOS HORÁRIOS DE MÁQUINAS E EQUIPAMENTOS	H	1,0000000	20,61	20,61	
Insumo	00025952	SINAPI	GUINDASTE HIDRAULICO AUTOPROPELIDO, COM LANCA TELESCOPICA 28,80 M, CAPACIDADE MAXIMA 30 T, POTENCIA 97 KW, TRACAO 4 X 4	Equipamento	UN	0,0000400	515.291,14	20,61	
				MO sem LS =>	0,00	LS =>	0,00	MO com LS =>	0,00
				Valor do BDI =>	4,69			Valor com BDI =>	25,50

Composição	Código	Banco	Descrição	Tipo	Und	Quant.	Valor Unit	Total	
Composição	89269	SINAPI	GUINDASTE HIDRÁULICO AUTOPROPELIDO, COM LANÇA TELESCÓPICA 28,80 M, CAPACIDADE MÁXIMA 30 T, POTÊNCIA 97 KW, TRAÇÃO 4 X 4 - IMPOSTOS E SEGUROS. AF_11/2014	CHOR - CUSTOS HORÁRIOS DE MÁQUINAS E EQUIPAMENTOS	H	1,0000000	1,44	1,44	
Insumo	00025952	SINAPI	GUINDASTE HIDRAULICO AUTOPROPELIDO, COM LANCA TELESCOPICA 28,80 M, CAPACIDADE MAXIMA 30 T, POTENCIA 97 KW, TRACAO 4 X 4	Equipamento	UN	0,0000028	515.291,14	1,44	
				MO sem LS =>	0,00	LS =>	0,00	MO com LS =>	0,00
				Valor do BDI =>	0,34			Valor com BDI =>	1,78

Composição	Código	Banco	Descrição	Tipo	Und	Quant.	Valor Unit	Total	
Composição	89268	SINAPI	GUINDASTE HIDRÁULICO AUTOPROPELIDO, COM LANÇA TELESCÓPICA 28,80 M, CAPACIDADE MÁXIMA 30 T, POTÊNCIA 97 KW, TRAÇÃO 4 X 4 - JUROS. AF_11/2014	CHOR - CUSTOS HORÁRIOS DE MÁQUINAS E EQUIPAMENTOS	H	1,0000000	3,71	3,71	
Insumo	00025952	SINAPI	GUINDASTE HIDRAULICO AUTOPROPELIDO, COM LANCA TELESCOPICA 28,80 M, CAPACIDADE MAXIMA 30 T, POTENCIA 97 KW, TRACAO 4 X 4	Equipamento	UN	0,0000072	515.291,14	3,71	
				MO sem LS =>	0,00	LS =>	0,00	MO com LS =>	0,00
				Valor do BDI =>	0,88			Valor com BDI =>	4,59

Composição	Código	Banco	Descrição	Tipo	Und	Quant.	Valor Unit	Total	
Composição	89270	SINAPI	GUINDASTE HIDRÁULICO AUTOPROPELIDO, COM LANÇA TELESCÓPICA 28,80 M, CAPACIDADE MÁXIMA 30 T, POTÊNCIA 97 KW, TRAÇÃO 4 X 4 - MANUTENÇÃO. AF_11/2014	CHOR - CUSTOS HORÁRIOS DE MÁQUINAS E EQUIPAMENTOS	H	1,0000000	33,13	33,13	
Insumo	00025952	SINAPI	GUINDASTE HIDRAULICO AUTOPROPELIDO, COM LANCA TELESCOPICA 28,80 M, CAPACIDADE MAXIMA 30 T, POTENCIA 97 KW, TRACAO 4 X 4	Equipamento	UN	0,0000643	515.291,14	33,13	
				MO sem LS =>	0,00	LS =>	0,00	MO com LS =>	0,00
				Valor do BDI =>	7,87			Valor com BDI =>	41,00

Composição	Código	Banco	Descrição	Tipo	Und	Quant.	Valor Unit	Total	
Composição	89271	SINAPI	GUINDASTE HIDRÁULICO AUTOPROPELIDO, COM LANÇA TELESCÓPICA 28,80 M, CAPACIDADE MÁXIMA 30 T, POTÊNCIA 97 KW, TRAÇÃO 4 X 4 - MATERIAIS NA OPERAÇÃO. AF_11/2014	CHOR - CUSTOS HORÁRIOS DE MÁQUINAS E EQUIPAMENTOS	H	1,0000000	12,41	12,41	
Insumo	00004221	SINAPI	OLEO DIESEL COMBUSTIVEL COMUM	Material	L	4,8500000	2,56	12,41	
				MO sem LS =>	0,00	LS =>	0,00	MO com LS =>	0,00
				Valor do BDI =>	2,94			Valor com BDI =>	15,35

Código	Banco	Descrição	Tipo	Und	Quant.	Valor Unit	Total
--------	-------	-----------	------	-----	--------	------------	-------



ADVISOR E INCORPORAÇÕES

ADVISOR ASSESSORIA EMPRESARIAL EIRELI
CNPJ 30.190.353/0001-62

INSTITUTO FEDERAL DE EDUCAÇÃO, CIÊNCIA E TECNOLOGIA DO AMAZONAS - IFAM
CAMPUS MANAUS ZONA LESTE
COMISSÃO PERMANENTE DE LICITAÇÃO

OBRA DE REFORMA, ADEQUAÇÃO E CONSTRUÇÃO DO CENTRO DE REFERÊNCIA EM AGROECOLOGIA Local: Av. Cosme Ferreira, 8045 – Bairro Gilberto Mestrinho – Manaus – AM	ENCARGOS SOCIAIS	DESONERADO
	75,73% (HORA)	BDI 23,77%
	40,69 (MÊS)	DATA: 18/12/2020

Composições Analíticas com Preço Unitário

Composição	Código	Banco	Descrição	Tipo	Und	Quant.	Valor Unit	Total		
Composição	93288	SINAPI	GUINDASTE HIDRÁULICO AUTOPROPELIDO, COM LANÇA TELESCÓPICA 40 M, CAPACIDADE MÁXIMA 60 T, POTÊNCIA 260 KW - CHI DIURNO. AF_03/2016	CHOR - CUSTOS HORÁRIOS DE MÁQUINAS E EQUIPAMENTOS	CHI	1,0000000	72,54	72,54		
Composição Auxiliar	93296	SINAPI	GUINDASTE HIDRÁULICO AUTOPROPELIDO, COM LANÇA TELESCÓPICA 40 M, CAPACIDADE MÁXIMA 60 T, POTÊNCIA 260 KW - IMPOSTOS E SEGUROS. AF_03/2016	CHOR - CUSTOS HORÁRIOS DE MÁQUINAS E EQUIPAMENTOS	H	1,0000000	2,77	2,77		
Composição Auxiliar	93283	SINAPI	GUINDASTE HIDRÁULICO AUTOPROPELIDO, COM LANÇA TELESCÓPICA 40 M, CAPACIDADE MÁXIMA 60 T, POTÊNCIA 260 KW - DEPRECIÇÃO. AF_03/2016	CHOR - CUSTOS HORÁRIOS DE MÁQUINAS E EQUIPAMENTOS	H	1,0000000	39,63	39,63		
Composição Auxiliar	93284	SINAPI	GUINDASTE HIDRÁULICO AUTOPROPELIDO, COM LANÇA TELESCÓPICA 40 M, CAPACIDADE MÁXIMA 60 T, POTÊNCIA 260 KW - JUROS. AF_03/2016	CHOR - CUSTOS HORÁRIOS DE MÁQUINAS E EQUIPAMENTOS	H	1,0000000	7,53	7,53		
Composição Auxiliar	88296	SINAPI	OPERADOR DE GUINDASTE COM ENCARGOS COMPLEMENTARES	SEDI - SERVIÇOS DIVERSOS	H	1,0000000	22,61	22,61		
				MO sem LS =>		10,77	LS =>	8,16	MO com LS =>	18,93
				Valor do BDI =>		17,24			Valor com BDI =>	89,78

Composição	Código	Banco	Descrição	Tipo	Und	Quant.	Valor Unit	Total		
Composição	93287	SINAPI	GUINDASTE HIDRÁULICO AUTOPROPELIDO, COM LANÇA TELESCÓPICA 40 M, CAPACIDADE MÁXIMA 60 T, POTÊNCIA 260 KW - CHP DIURNO. AF_03/2016	CHOR - CUSTOS HORÁRIOS DE MÁQUINAS E EQUIPAMENTOS	CHP	1,0000000	288,74	288,74		
Composição Auxiliar	93296	SINAPI	GUINDASTE HIDRÁULICO AUTOPROPELIDO, COM LANÇA TELESCÓPICA 40 M, CAPACIDADE MÁXIMA 60 T, POTÊNCIA 260 KW - IMPOSTOS E SEGUROS. AF_03/2016	CHOR - CUSTOS HORÁRIOS DE MÁQUINAS E EQUIPAMENTOS	H	1,0000000	2,77	2,77		
Composição Auxiliar	93283	SINAPI	GUINDASTE HIDRÁULICO AUTOPROPELIDO, COM LANÇA TELESCÓPICA 40 M, CAPACIDADE MÁXIMA 60 T, POTÊNCIA 260 KW - DEPRECIÇÃO. AF_03/2016	CHOR - CUSTOS HORÁRIOS DE MÁQUINAS E EQUIPAMENTOS	H	1,0000000	39,63	39,63		
Composição Auxiliar	93284	SINAPI	GUINDASTE HIDRÁULICO AUTOPROPELIDO, COM LANÇA TELESCÓPICA 40 M, CAPACIDADE MÁXIMA 60 T, POTÊNCIA 260 KW - JUROS. AF_03/2016	CHOR - CUSTOS HORÁRIOS DE MÁQUINAS E EQUIPAMENTOS	H	1,0000000	7,53	7,53		
Composição Auxiliar	93286	SINAPI	GUINDASTE HIDRÁULICO AUTOPROPELIDO, COM LANÇA TELESCÓPICA 40 M, CAPACIDADE MÁXIMA 60 T, POTÊNCIA 260 KW - MATERIAIS NA OPERAÇÃO. AF_03/2016	CHOR - CUSTOS HORÁRIOS DE MÁQUINAS E EQUIPAMENTOS	H	1,0000000	152,49	152,49		
Composição Auxiliar	93285	SINAPI	GUINDASTE HIDRÁULICO AUTOPROPELIDO, COM LANÇA TELESCÓPICA 40 M, CAPACIDADE MÁXIMA 60 T, POTÊNCIA 260 KW - MANUTENÇÃO. AF_03/2016	CHOR - CUSTOS HORÁRIOS DE MÁQUINAS E EQUIPAMENTOS	H	1,0000000	63,71	63,71		
Composição Auxiliar	88296	SINAPI	OPERADOR DE GUINDASTE COM ENCARGOS COMPLEMENTARES	SEDI - SERVIÇOS DIVERSOS	H	1,0000000	22,61	22,61		
				MO sem LS =>		10,77	LS =>	8,16	MO com LS =>	18,93
				Valor do BDI =>		68,63			Valor com BDI =>	357,37

Composição	Código	Banco	Descrição	Tipo	Und	Quant.	Valor Unit	Total		
Composição	93283	SINAPI	GUINDASTE HIDRÁULICO AUTOPROPELIDO, COM LANÇA TELESCÓPICA 40 M, CAPACIDADE MÁXIMA 60 T, POTÊNCIA 260 KW - DEPRECIÇÃO. AF_03/2016	CHOR - CUSTOS HORÁRIOS DE MÁQUINAS E EQUIPAMENTOS	H	1,0000000	39,63	39,63		
Insumo	00025954	SINAPI	GUINDASTE HIDRAULICO AUTOPROPELIDO, COM LANÇA TELESCÓPICA 40 M, CAPACIDADE MÁXIMA 60 T, POTENCIA 260 KW, TRACAO 6 X 6	Equipamento	UN	0,0000400	990.944,49	39,63		
				MO sem LS =>		0,00	LS =>	0,00	MO com LS =>	0,00
				Valor do BDI =>		9,42			Valor com BDI =>	49,05

Composição	Código	Banco	Descrição	Tipo	Und	Quant.	Valor Unit	Total		
Composição	93296	SINAPI	GUINDASTE HIDRÁULICO AUTOPROPELIDO, COM LANÇA TELESCÓPICA 40 M, CAPACIDADE MÁXIMA 60 T, POTÊNCIA 260 KW - IMPOSTOS E SEGUROS. AF_03/2016	CHOR - CUSTOS HORÁRIOS DE MÁQUINAS E EQUIPAMENTOS	H	1,0000000	2,77	2,77		
Insumo	00025954	SINAPI	GUINDASTE HIDRAULICO AUTOPROPELIDO, COM LANÇA TELESCÓPICA 40 M, CAPACIDADE MÁXIMA 60 T, POTENCIA 260 KW, TRACAO 6 X 6	Equipamento	UN	0,0000028	990.944,49	2,77		
				MO sem LS =>		0,00	LS =>	0,00	MO com LS =>	0,00
				Valor do BDI =>		0,65			Valor com BDI =>	3,42

Composição	Código	Banco	Descrição	Tipo	Und	Quant.	Valor Unit	Total		
Composição	93284	SINAPI	GUINDASTE HIDRÁULICO AUTOPROPELIDO, COM LANÇA TELESCÓPICA 40 M, CAPACIDADE MÁXIMA 60 T, POTÊNCIA 260 KW - JUROS. AF_03/2016	CHOR - CUSTOS HORÁRIOS DE MÁQUINAS E EQUIPAMENTOS	H	1,0000000	7,53	7,53		
Insumo	00025954	SINAPI	GUINDASTE HIDRAULICO AUTOPROPELIDO, COM LANÇA TELESCÓPICA 40 M, CAPACIDADE MÁXIMA 60 T, POTENCIA 260 KW, TRACAO 6 X 6	Equipamento	UN	0,0000076	990.944,49	7,53		
				MO sem LS =>		0,00	LS =>	0,00	MO com LS =>	0,00
				Valor do BDI =>		1,78			Valor com BDI =>	9,31

Composição	Código	Banco	Descrição	Tipo	Und	Quant.	Valor Unit	Total
Composição	93285	SINAPI	GUINDASTE HIDRÁULICO AUTOPROPELIDO, COM LANÇA TELESCÓPICA 40 M, CAPACIDADE MÁXIMA 60 T, POTÊNCIA 260 KW - MANUTENÇÃO. AF_03/2016	CHOR - CUSTOS HORÁRIOS DE MÁQUINAS E EQUIPAMENTOS	H	1,0000000	63,71	63,71



ADVISOR E INCORPORAÇÕES

ADVISOR ASSESSORIA EMPRESARIAL EIRELI
CNPJ 30.190.353/0001-62

INSTITUTO FEDERAL DE EDUCAÇÃO, CIÊNCIA E TECNOLOGIA DO AMAZONAS - IFAM
CAMPUS MANAUS ZONA LESTE
COMISSÃO PERMANENTE DE LICITAÇÃO

OBRA DE REFORMA, ADEQUAÇÃO E CONSTRUÇÃO DO CENTRO DE REFERÊNCIA EM AGROECOLOGIA	ENCARGOS SOCIAIS	DESONERADO
	75,73% (HORA)	BDI 23,77%
Local: Av. Cosme Ferreira, 8045 – Bairro Gilberto Mestrinho – Manaus – AM	40,69 (MÊS)	DATA: 18/12/2020

Composições Analíticas com Preço Unitário

Insumo	00025954	SINAPI	GUINDASTE HIDRAULICO AUTOPROPELIDO, COM LANÇA TELESCÓPICA 40 M, CAPACIDADE MÁXIMA 60 T, POTENCIA 260 KW, TRACAO 6 X 6	Equipamento	UN	0,0000643	990.944,49	63,71		
					MO sem LS =>	0,00	LS =>	0,00	MO com LS =>	0,00
					Valor do BDI =>	15,14			Valor com BDI =>	78,85

Composição	Código	Banco	Descrição	Tipo	Und	Quant.	Valor Unit	Total		
	93286	SINAPI	GUINDASTE HIDRÁULICO AUTOPROPELIDO, COM LANÇA TELESCÓPICA 40 M, CAPACIDADE MÁXIMA 60 T, POTÊNCIA 260 KW - MATERIAIS NA OPERAÇÃO. AF_03/2016	CHOR - CUSTOS HORÁRIOS DE MÁQUINAS E EQUIPAMENTOS	H	1,0000000	152,49	152,49		
Insumo	00002705	SINAPI	ENERGIA ELETRICA ATE 2000 KWH INDUSTRIAL, SEM DEMANDA	Material	KW/H	221,0000000	0,69	152,49		
					MO sem LS =>	0,00	LS =>	0,00	MO com LS =>	0,00
					Valor do BDI =>	36,24			Valor com BDI =>	188,73

Composição	Código	Banco	Descrição	Tipo	Und	Quant.	Valor Unit	Total		
	6928	SINAPI	GUINDAUTO HIDRÁULICO, CAPACIDADE MÁXIMA DE CARGA 6200 KG, MOMENTO MÁXIMO DE CARGA 11,7 TM, ALCANCE MÁXIMO HORIZONTAL 9,70 M, INCLUSIVE CAMINHÃO TOCO PBT 16.000 KG, POTÊNCIA DE 189 CV - CHP DIURNO. AF_06/2014	CHOR - CUSTOS HORÁRIOS DE MÁQUINAS E EQUIPAMENTOS	CHP	1,0000000	108,70	108,70		
Composição Auxiliar	89259	SINAPI	GUINDAUTO HIDRÁULICO, CAPACIDADE MÁXIMA DE CARGA 6200 KG, MOMENTO MÁXIMO DE CARGA 11,7 TM, ALCANCE MÁXIMO HORIZONTAL 9,70 M, INCLUSIVE CAMINHÃO TOCO PBT 16.000 KG, POTÊNCIA DE 189 CV - DEPRECIÇÃO AF_06/2014	CHOR - CUSTOS HORÁRIOS DE MÁQUINAS E EQUIPAMENTOS	H	1,0000000	7,39	7,39		
Composição Auxiliar	89260	SINAPI	GUINDAUTO HIDRÁULICO, CAPACIDADE MÁXIMA DE CARGA 6200 KG, MOMENTO MÁXIMO DE CARGA 11,7 TM, ALCANCE MÁXIMO HORIZONTAL 9,70 M, INCLUSIVE CAMINHÃO TOCO PBT 16.000 KG, POTÊNCIA DE 189 CV - JUROS. AF_06/2014	CHOR - CUSTOS HORÁRIOS DE MÁQUINAS E EQUIPAMENTOS	H	1,0000000	1,55	1,55		
Composição Auxiliar	89262	SINAPI	GUINDAUTO HIDRÁULICO, CAPACIDADE MÁXIMA DE CARGA 6200 KG, MOMENTO MÁXIMO DE CARGA 11,7 TM, ALCANCE MÁXIMO HORIZONTAL 9,70 M, INCLUSIVE CAMINHÃO TOCO PBT 16.000 KG, POTÊNCIA DE 189 CV - MANUTENÇÃO AF_06/2014	CHOR - CUSTOS HORÁRIOS DE MÁQUINAS E EQUIPAMENTOS	H	1,0000000	13,86	13,86		
Composição Auxiliar	91467	SINAPI	GUINDAUTO HIDRÁULICO, CAPACIDADE MÁXIMA DE CARGA 6200 KG, MOMENTO MÁXIMO DE CARGA 11,7 TM, ALCANCE MÁXIMO HORIZONTAL 9,70 M, INCLUSIVE CAMINHÃO TOCO PBT 16.000 KG, POTÊNCIA DE 189 CV - MATERIAIS NA OPERAÇÃO. AF_08/2015	CHOR - CUSTOS HORÁRIOS DE MÁQUINAS E EQUIPAMENTOS	H	1,0000000	67,66	67,66		
Composição Auxiliar	91466	SINAPI	GUINDAUTO HIDRÁULICO, CAPACIDADE MÁXIMA DE CARGA 6200 KG, MOMENTO MÁXIMO DE CARGA 11,7 TM, ALCANCE MÁXIMO HORIZONTAL 9,70 M, INCLUSIVE CAMINHÃO TOCO PBT 16.000 KG, POTÊNCIA DE 189 CV - IMPOSTOS E SEGUROS. AF_08/2015	CHOR - CUSTOS HORÁRIOS DE MÁQUINAS E EQUIPAMENTOS	H	1,0000000	0,60	0,60		
Composição Auxiliar	88286	SINAPI	MOTORISTA OPERADOR DE MUNCK COM ENCARGOS COMPLEMENTARES	SEDI - SERVIÇOS DIVERSOS	H	1,0000000	17,64	17,64		
					MO sem LS =>	7,94	LS =>	6,02	MO com LS =>	13,96
					Valor do BDI =>	25,83			Valor com BDI =>	134,53

Composição	Código	Banco	Descrição	Tipo	Und	Quant.	Valor Unit	Total		
	89259	SINAPI	GUINDAUTO HIDRÁULICO, CAPACIDADE MÁXIMA DE CARGA 6200 KG, MOMENTO MÁXIMO DE CARGA 11,7 TM, ALCANCE MÁXIMO HORIZONTAL 9,70 M, INCLUSIVE CAMINHÃO TOCO PBT 16.000 KG, POTÊNCIA DE 189 CV - DEPRECIÇÃO. AF_06/2014	CHOR - CUSTOS HORÁRIOS DE MÁQUINAS E EQUIPAMENTOS	H	1,0000000	7,39	7,39		
Insumo	00037761	SINAPI	CAMINHÃO TOCO, PESO BRUTO TOTAL 16000 KG, CARGA UTIL MAXIMA DE 10685 KG, DISTANCIA ENTRE EIXOS 4,8M, POTENCIA 189 CV (INCLUI CABINE E CHASSI, NAO INCLUI CARROCERIA)	Equipamento	UN	0,0000343	158.506,15	5,43		
Insumo	00003363	SINAPI	GUINDAUTO HIDRAULICO, CAPACIDADE MÁXIMA DE CARGA 6200 KG, MOMENTO MÁXIMO DE CARGA 11,7 TM, ALCANCE MÁXIMO HORIZONTAL 9,70 M, PARA MONTAGEM SOBRE CHASSI DE CAMINHÃO PBT MÍNIMO 13000 KG (INCLUI MONTAGEM, NAO INCLUI CAMINHÃO)	Equipamento	UN	0,0000343	57.184,48	1,96		
					MO sem LS =>	0,00	LS =>	0,00	MO com LS =>	0,00
					Valor do BDI =>	1,75			Valor com BDI =>	9,14

Composição	Código	Banco	Descrição	Tipo	Und	Quant.	Valor Unit	Total
	91466	SINAPI	GUINDAUTO HIDRÁULICO, CAPACIDADE MÁXIMA DE CARGA 6200 KG, MOMENTO MÁXIMO DE CARGA 11,7 TM, ALCANCE MÁXIMO HORIZONTAL 9,70 M, INCLUSIVE CAMINHÃO TOCO PBT 16.000 KG, POTÊNCIA DE 189 CV - IMPOSTOS E SEGUROS. AF_08/2015	CHOR - CUSTOS HORÁRIOS DE MÁQUINAS E EQUIPAMENTOS	H	1,0000000	0,60	0,60



ADVISOR E INCORPORAÇÕES

ADVISOR ASSESSORIA EMPRESARIAL EIRELI
CNPJ 30.190.353/0001-62

INSTITUTO FEDERAL DE EDUCAÇÃO, CIÊNCIA E TECNOLOGIA DO AMAZONAS - IFAM
CAMPUS MANAUS ZONA LESTE
COMISSÃO PERMANENTE DE LICITAÇÃO

OBRA DE REFORMA, ADEQUAÇÃO E CONSTRUÇÃO DO CENTRO DE REFERÊNCIA EM AGROECOLOGIA	ENCARGOS SOCIAIS	DESONERADO
	75,73% (HORA)	BDI 23,77%
Local: Av. Cosme Ferreira, 8045 – Bairro Gilberto Mestrinho – Manaus – AM	40,69 (MÊS)	DATA: 18/12/2020

Composições Analíticas com Preço Unitário

Insumo	00037761	SINAPI	CAMINHÃO TOCO, PESO BRUTO TOTAL 16000 KG, CARGA UTIL MÁXIMA DE 10685 KG, DISTANCIA ENTRE EIXOS 4,8M, POTENCIA 189 CV (INCLUI CABINE E CHASSI, NAO INCLUI CARROCERIA)	Equipamento	UN	0,0000028	158.506,15	0,44	
Insumo	00003363	SINAPI	GUINDAUTO HIDRAULICO, CAPACIDADE MÁXIMA DE CARGA 6200 KG, MOMENTO MÁXIMO DE CARGA 11,7 TM, ALCANCE MÁXIMO HORIZONTAL 9,70 M, PARA MONTAGEM SOBRE CHASSI DE CAMINHÃO PBT MINIMO 13000 KG (INCLUI MONTAGEM, NAO INCLUI CAMINHÃO)	Equipamento	UN	0,0000028	57.184,48	0,16	
				MO sem LS =>	0,00	LS =>	0,00	MO com LS =>	0,00
				Valor do BDI =>	0,14			Valor com BDI =>	0,74

Composição	Código	Banco	Descrição	Tipo	Und	Quant.	Valor Unit	Total	
Composição	89260	SINAPI	GUINDAUTO HIDRÁULICO, CAPACIDADE MÁXIMA DE CARGA 6200 KG, MOMENTO MÁXIMO DE CARGA 11,7 TM, ALCANCE MÁXIMO HORIZONTAL 9,70 M, INCLUSIVE CAMINHÃO TOCO PBT 16.000 KG, POTÊNCIA DE 189 CV - JUROS. AF_06/2014	CHOR - CUSTOS HORÁRIOS DE MÁQUINAS E EQUIPAMENTOS	H	1,0000000	1,55	1,55	
Insumo	00037761	SINAPI	CAMINHÃO TOCO, PESO BRUTO TOTAL 16000 KG, CARGA UTIL MÁXIMA DE 10685 KG, DISTANCIA ENTRE EIXOS 4,8M, POTENCIA 189 CV (INCLUI CABINE E CHASSI, NAO INCLUI CARROCERIA)	Equipamento	UN	0,0000072	158.506,15	1,14	
Insumo	00003363	SINAPI	GUINDAUTO HIDRAULICO, CAPACIDADE MÁXIMA DE CARGA 6200 KG, MOMENTO MÁXIMO DE CARGA 11,7 TM, ALCANCE MÁXIMO HORIZONTAL 9,70 M, PARA MONTAGEM SOBRE CHASSI DE CAMINHÃO PBT MINIMO 13000 KG (INCLUI MONTAGEM, NAO INCLUI CAMINHÃO)	Equipamento	UN	0,0000072	57.184,48	0,41	
				MO sem LS =>	0,00	LS =>	0,00	MO com LS =>	0,00
				Valor do BDI =>	0,36			Valor com BDI =>	1,91

Composição	Código	Banco	Descrição	Tipo	Und	Quant.	Valor Unit	Total	
Composição	89262	SINAPI	GUINDAUTO HIDRÁULICO, CAPACIDADE MÁXIMA DE CARGA 6200 KG, MOMENTO MÁXIMO DE CARGA 11,7 TM, ALCANCE MÁXIMO HORIZONTAL 9,70 M, INCLUSIVE CAMINHÃO TOCO PBT 16.000 KG, POTÊNCIA DE 189 CV - MANUTENÇÃO. AF_06/2014	CHOR - CUSTOS HORÁRIOS DE MÁQUINAS E EQUIPAMENTOS	H	1,0000000	13,86	13,86	
Insumo	00037761	SINAPI	CAMINHÃO TOCO, PESO BRUTO TOTAL 16000 KG, CARGA UTIL MÁXIMA DE 10685 KG, DISTANCIA ENTRE EIXOS 4,8M, POTENCIA 189 CV (INCLUI CABINE E CHASSI, NAO INCLUI CARROCERIA)	Equipamento	UN	0,0000643	158.506,15	10,19	
Insumo	00003363	SINAPI	GUINDAUTO HIDRAULICO, CAPACIDADE MÁXIMA DE CARGA 6200 KG, MOMENTO MÁXIMO DE CARGA 11,7 TM, ALCANCE MÁXIMO HORIZONTAL 9,70 M, PARA MONTAGEM SOBRE CHASSI DE CAMINHÃO PBT MINIMO 13000 KG (INCLUI MONTAGEM, NAO INCLUI CAMINHÃO)	Equipamento	UN	0,0000643	57.184,48	3,67	
				MO sem LS =>	0,00	LS =>	0,00	MO com LS =>	0,00
				Valor do BDI =>	3,29			Valor com BDI =>	17,15

Composição	Código	Banco	Descrição	Tipo	Und	Quant.	Valor Unit	Total	
Composição	91467	SINAPI	GUINDAUTO HIDRÁULICO, CAPACIDADE MÁXIMA DE CARGA 6200 KG, MOMENTO MÁXIMO DE CARGA 11,7 TM, ALCANCE MÁXIMO HORIZONTAL 9,70 M, INCLUSIVE CAMINHÃO TOCO PBT 16.000 KG, POTÊNCIA DE 189 CV - MATERIAIS NA OPERAÇÃO. AF_08/2015	CHOR - CUSTOS HORÁRIOS DE MÁQUINAS E EQUIPAMENTOS	H	1,0000000	67,66	67,66	
Insumo	00004221	SINAPI	OLEO DIESEL COMBUSTIVEL COMUM	Material	L	26,4300000	2,56	67,66	
				MO sem LS =>	0,00	LS =>	0,00	MO com LS =>	0,00
				Valor do BDI =>	16,08			Valor com BDI =>	83,74

Composição	Código	Banco	Descrição	Tipo	Und	Quant.	Valor Unit	Total	
Composição	92258	SINAPI	INSTALAÇÃO DE TESOURA (INTEIRA OU MEIA), EM AÇO, PARA VÃOS MAIORES OU IGUAIS A 10,0 M E MENORES QUE 12,0 M, INCLUSO IÇAMENTO. AF_07/2019	COBE - COBERTURA	UN	1,0000000	260,02	260,02	
Composição Auxiliar	93287	SINAPI	GUINDASTE HIDRÁULICO AUTOPROPELIDO, COM LANÇA TELESCÓPICA 40 M, CAPACIDADE MÁXIMA 60 T, POTÊNCIA 260 KW - CHP DIURNO. AF_03/2016	CHOR - CUSTOS HORÁRIOS DE MÁQUINAS E EQUIPAMENTOS	CHP	0,1133000	288,74	32,71	
Composição Auxiliar	93288	SINAPI	GUINDASTE HIDRÁULICO AUTOPROPELIDO, COM LANÇA TELESCÓPICA 40 M, CAPACIDADE MÁXIMA 60 T, POTÊNCIA 260 KW - CHI DIURNO. AF_03/2016	CHOR - CUSTOS HORÁRIOS DE MÁQUINAS E EQUIPAMENTOS	CHI	0,1570000	72,54	11,38	
Composição Auxiliar	88278	SINAPI	MONTADOR DE ESTRUTURA METÁLICA COM ENCARGOS COMPLEMENTARES	SEDI - SERVIÇOS DIVERSOS	H	7,9400000	20,84	165,46	
Composição Auxiliar	88316	SINAPI	SERVENTE COM ENCARGOS COMPLEMENTARES	SEDI - SERVIÇOS DIVERSOS	H	2,6430000	13,65	36,07	
Insumo	00011964	SINAPI	PARAFUSO DE AÇO TIPO CHUMBADOR PARABOLT, DIAMETRO 3/8", COMPRIMENTO 75 MM	Material	UN	12,0000000	1,20	14,40	
				MO sem LS =>	94,56	LS =>	71,61	MO com LS =>	166,17

A



ADVISOR E INCORPORAÇÕES

ADVISOR ASSESSORIA EMPRESARIAL EIRELI
CNPJ 30.190.353/0001-62

INSTITUTO FEDERAL DE EDUCAÇÃO, CIÊNCIA E TECNOLOGIA DO AMAZONAS - IFAM
CAMPUS MANAUS ZONA LESTE
COMISSÃO PERMANENTE DE LICITAÇÃO

OBRA DE REFORMA, ADEQUAÇÃO E CONSTRUÇÃO DO CENTRO DE REFERÊNCIA EM AGROECOLOGIA	ENCARGOS SOCIAIS	DESONERADO
	75,73% (HORA)	BDI 23,77%
Local: Av. Cosme Ferreira, 8045 – Bairro Gilberto Mestrinho – Manaus – AM	40,69 (MÊS)	DATA: 18/12/2020

Composições Analíticas com Preço Unitário

		Valor do BDI =>	61,80	Valor com BDI =>	321,82			
Código	Banco	Descrição	Tipo	Und	Quant.	Valor Unit	Total	
Composição	92266	SINAPI INSTALAÇÃO DE TESOURA (INTEIRA OU MEIA), EM AÇO, PARA VÃOS MAIORES OU IGUAIS A 3,0 M E MENORES QUE 6,0 M, INCLUSO IÇAMENTO. AF_07/2019	COBE - COBERTURA	UN	1,0000000	131,34	131,34	
Composição Auxiliar	93287	SINAPI GUINDASTE HIDRÁULICO AUTOPROPELIDO, COM LANÇA TELESCÓPICA 40 M, CAPACIDADE MÁXIMA 60 T, POTÊNCIA 260 KW - CHP DIURNO. AF_03/2016	CHOR - CUSTOS HORÁRIOS DE MÁQUINAS E EQUIPAMENTOS	CHP	0,1133000	288,74	32,71	
Composição Auxiliar	93288	SINAPI GUINDASTE HIDRÁULICO AUTOPROPELIDO, COM LANÇA TELESCÓPICA 40 M, CAPACIDADE MÁXIMA 60 T, POTÊNCIA 260 KW - CHI DIURNO. AF_03/2016	CHOR - CUSTOS HORÁRIOS DE MÁQUINAS E EQUIPAMENTOS	CHI	0,1570000	72,54	11,38	
Composição Auxiliar	88278	SINAPI MONTADOR DE ESTRUTURA METÁLICA COM ENCARGOS COMPLEMENTARES	SEDI - SERVIÇOS DIVERSOS	H	2,5530000	20,84	53,20	
Composição Auxiliar	88316	SINAPI SERVENTE COM ENCARGOS COMPLEMENTARES	SEDI - SERVIÇOS DIVERSOS	H	1,4400000	13,65	19,85	
Insumo	00011964	SINAPI PARAFUSO DE AÇO TIPO CHUMBADOR PARABOLT, DIAMETRO 3/8". COMPRIMENTO 75 MM	Material	UN	12,0000000	1,20	14,40	
			MO sem LS =>	35,53	LS =>	26,90	MO com LS =>	62,43
			Valor do BDI =>	31,21			Valor com BDI =>	162,55
Composição	91954	SINAPI INTERRUPTOR PARALELO (1 MÓDULO), 10A/250V, SEM SUPORTE E SEM PLACA - FORNECIMENTO E INSTALAÇÃO. AF_12/2015	INEL - INSTALAÇÃO ELÉTRICA/ELETRIFICAÇÃO E ILUMINAÇÃO EXTERNA	UN	1,0000000	15,67	15,67	
Composição Auxiliar	88247	SINAPI AUXILIAR DE ELETRICISTA COM ENCARGOS COMPLEMENTARES	SEDI - SERVIÇOS DIVERSOS	H	0,3080000	15,91	4,90	
Composição Auxiliar	88264	SINAPI ELETRICISTA COM ENCARGOS COMPLEMENTARES	SEDI - SERVIÇOS DIVERSOS	H	0,3080000	20,81	6,40	
Insumo	00038113	SINAPI INTERRUPTOR PARALELO 10A, 250V (APENAS MODULO)	Material	UN	1,0000000	4,27	4,27	
			MO sem LS =>	4,91	LS =>	3,72	MO com LS =>	8,63
			Valor do BDI =>	3,70			Valor com BDI =>	19,27
Composição	91952	SINAPI INTERRUPTOR SIMPLES (1 MÓDULO), 10A/250V, SEM SUPORTE E SEM PLACA - FORNECIMENTO E INSTALAÇÃO. AF_12/2015	INEL - INSTALAÇÃO ELÉTRICA/ELETRIFICAÇÃO E ILUMINAÇÃO EXTERNA	UN	1,0000000	11,53	11,53	
Composição Auxiliar	88247	SINAPI AUXILIAR DE ELETRICISTA COM ENCARGOS COMPLEMENTARES	SEDI - SERVIÇOS DIVERSOS	H	0,2250000	15,91	3,57	
Composição Auxiliar	88264	SINAPI ELETRICISTA COM ENCARGOS COMPLEMENTARES	SEDI - SERVIÇOS DIVERSOS	H	0,2250000	20,81	4,68	
Insumo	00038112	SINAPI INTERRUPTOR SIMPLES 10A, 250V (APENAS MODULO)	Material	UN	1,0000000	3,28	3,28	
			MO sem LS =>	3,59	LS =>	2,72	MO com LS =>	6,31
			Valor do BDI =>	2,74			Valor com BDI =>	14,27
Composição	91966	SINAPI INTERRUPTOR SIMPLES (3 MÓDULOS), 10A/250V, SEM SUPORTE E SEM PLACA - FORNECIMENTO E INSTALAÇÃO. AF_12/2015	INEL - INSTALAÇÃO ELÉTRICA/ELETRIFICAÇÃO E ILUMINAÇÃO EXTERNA	UN	1,0000000	30,21	30,21	
Composição Auxiliar	88247	SINAPI AUXILIAR DE ELETRICISTA COM ENCARGOS COMPLEMENTARES	SEDI - SERVIÇOS DIVERSOS	H	0,5550000	15,91	8,83	
Composição Auxiliar	88264	SINAPI ELETRICISTA COM ENCARGOS COMPLEMENTARES	SEDI - SERVIÇOS DIVERSOS	H	0,5550000	20,81	11,54	
Insumo	00038112	SINAPI INTERRUPTOR SIMPLES 10A, 250V (APENAS MODULO)	Material	UN	3,0000000	3,28	9,84	
			MO sem LS =>	8,87	LS =>	6,71	MO com LS =>	15,58
			Valor do BDI =>	7,18			Valor com BDI =>	37,39
Composição	88441	SINAPI JARDINEIRO COM ENCARGOS COMPLEMENTARES	SEDI - SERVIÇOS DIVERSOS	H	1,0000000	16,46	16,46	
Composição Auxiliar	95390	SINAPI CURSO DE CAPACITAÇÃO PARA JARDINEIRO (ENCARGOS COMPLEMENTARES) - HORISTA	SEDI - SERVIÇOS DIVERSOS	H	1,0000000	0,04	0,04	
Insumo	00037370	SINAPI ALIMENTAÇÃO - HORISTA (COLETADO CAIXA)	Outros	H	1,0000000	2,03	2,03	
Insumo	00043489	SINAPI EPI - FAMÍLIA PEDREIRO - HORISTA (ENCARGOS COMPLEMENTARES - COLETADO CAIXA)	Equipamento	H	1,0000000	0,75	0,75	
Insumo	00037372	SINAPI EXAMES - HORISTA (COLETADO CAIXA)	Outros	H	1,0000000	0,27	0,27	
Insumo	00043465	SINAPI FERRAMENTAS - FAMÍLIA PEDREIRO - HORISTA (ENCARGOS COMPLEMENTARES - COLETADO CAIXA)	Equipamento	H	1,0000000	0,39	0,39	
Insumo	00025964	SINAPI JARDINEIRO	Mão de Obra	H	1,0000000	12,12	12,12	
Insumo	00037373	SINAPI SEGURO - HORISTA (COLETADO CAIXA)	Taxas	H	1,0000000	0,05	0,05	
Insumo	00037371	SINAPI TRANSPORTE - HORISTA (COLETADO CAIXA)	Serviços	H	1,0000000	0,81	0,81	
			MO sem LS =>	6,92	LS =>	5,24	MO com LS =>	12,16
			Valor do BDI =>	3,91			Valor com BDI =>	20,37



ADVISOR E INCORPORAÇÕES

ADVISOR ASSESSORIA EMPRESARIAL EIRELI
CNPJ 30.190.353/0001-62

INSTITUTO FEDERAL DE EDUCAÇÃO, CIÊNCIA E TECNOLOGIA DO AMAZONAS - IFAM
CAMPUS MANAUS ZONA LESTE
COMISSÃO PERMANENTE DE LICITAÇÃO

OBRA DE REFORMA, ADEQUAÇÃO E CONSTRUÇÃO DO CENTRO DE REFERÊNCIA EM AGROECOLOGIA	ENCARGOS SOCIAIS	DESONERADO
	75,73% (HORA)	BDI 23,77%
Local: Av. Cosme Ferreira, 8045 – Bairro Gilberto Mestrinho – Manaus – AM	40,69 (MÊS)	DATA: 18/12/2020

Composições Analíticas com Preço Unitário

Composição	Código	Banco	Descrição	Tipo	Und	Quant.	Valor Unit	Total		
Composição	92874	SINAPI	LANÇAMENTO COM USO DE BOMBA, ADENSAMENTO E ACABAMENTO DE CONCRETO EM ESTRUTURAS. AF_12/2015	FUES - FUNDAÇÕES E ESTRUTURAS	m³	1,0000000	23,12	23,12		
Composição Auxiliar	90586	SINAPI	VIBRADOR DE IMERSÃO, DIÂMETRO DE PONTEIRA 45MM, MOTOR ELÉTRICO TRIFÁSICO POTÊNCIA DE 2 CV - CHP DIURNO. AF_06/2015	CHOR - CUSTOS HORÁRIOS DE MÁQUINAS E EQUIPAMENTOS	CHP	0,0680000	1,31	0,08		
Composição Auxiliar	90587	SINAPI	VIBRADOR DE IMERSÃO, DIÂMETRO DE PONTEIRA 45MM, MOTOR ELÉTRICO TRIFÁSICO POTÊNCIA DE 2 CV - CHI DIURNO. AF_06/2015	CHOR - CUSTOS HORÁRIOS DE MÁQUINAS E EQUIPAMENTOS	CHI	0,1310000	0,26	0,03		
Composição Auxiliar	88316	SINAPI	SERVENTE COM ENCARGOS COMPLEMENTARES	SEDI - SERVIÇOS DIVERSOS	H	1,1920000	13,65	16,27		
Composição Auxiliar	88309	SINAPI	PEDREIRO COM ENCARGOS COMPLEMENTARES	SEDI - SERVIÇOS DIVERSOS	H	0,1990000	17,01	3,38		
Composição Auxiliar	88262	SINAPI	CARPINTEIRO DE FORMAS COM ENCARGOS COMPLEMENTARES	SEDI - SERVIÇOS DIVERSOS	H	0,1990000	16,89	3,36		
					MO sem LS =>	9,23	LS =>	6,99	MO com LS =>	16,22
					Valor do BDI =>	5,49	Valor com BDI =>		28,61	

Composição	Código	Banco	Descrição	Tipo	Und	Quant.	Valor Unit	Total		
Composição	94115	SINAPI	LASTRO COM PREPARO DE FUNDO, LARGURA MAIOR OU IGUAL A 1,5 M, COM CAMADA DE AREIA, LANÇAMENTO MECANIZADO, EM LOCAL COM NÍVEL BAIXO DE INTERFERÊNCIA. AF_06/2016	MOVMT - MOVIMENTO DE TERRA	m²	1,0000000	91,12	91,12		
Composição Auxiliar	5678	SINAPI	RETROESCAVADEIRA SOBRE RODAS COM CARREGADEIRA, TRACÇÃO 4X4, POTÊNCIA LÍQ. 88 HP, CAÇAMBA CARREG. CAP. MÍN. 1 M3, CAÇAMBA RETRO CAP. 0,26 M3, PESO OPERACIONAL MÍN. 6.674 KG, PROFUNDIDADE ESCAVAÇÃO MÁX. 4,37 M - CHP DIURNO. AF_06/2014	CHOR - CUSTOS HORÁRIOS DE MÁQUINAS E EQUIPAMENTOS	CHP	0,0630000	74,75	4,70		
Composição Auxiliar	91533	SINAPI	COMPACTADOR DE SOLOS DE PERCUSSÃO (SOQUETE) COM MOTOR A GASOLINA 4 TEMPOS, POTÊNCIA 4 CV - CHP DIURNO. AF_08/2015	CHOR - CUSTOS HORÁRIOS DE MÁQUINAS E EQUIPAMENTOS	CHP	0,0320000	29,88	0,95		
Composição Auxiliar	5679	SINAPI	RETROESCAVADEIRA SOBRE RODAS COM CARREGADEIRA, TRACÇÃO 4X4, POTÊNCIA LÍQ. 88 HP, CAÇAMBA CARREG. CAP. MÍN. 1 M3, CAÇAMBA RETRO CAP. 0,26 M3, PESO OPERACIONAL MÍN. 6.674 KG, PROFUNDIDADE ESCAVAÇÃO MÁX. 4,37 M - CHI DIURNO. AF_06/2014	CHOR - CUSTOS HORÁRIOS DE MÁQUINAS E EQUIPAMENTOS	CHI	0,3150000	37,91	11,94		
Composição Auxiliar	91534	SINAPI	COMPACTADOR DE SOLOS DE PERCUSSÃO (SOQUETE) COM MOTOR A GASOLINA 4 TEMPOS, POTÊNCIA 4 CV - CHI DIURNO. AF_08/2015	CHOR - CUSTOS HORÁRIOS DE MÁQUINAS E EQUIPAMENTOS	CHI	0,0300000	26,11	0,78		
Composição Auxiliar	88316	SINAPI	SERVENTE COM ENCARGOS COMPLEMENTARES	SEDI - SERVIÇOS DIVERSOS	H	0,6800000	13,65	9,28		
Composição Auxiliar	88309	SINAPI	PEDREIRO COM ENCARGOS COMPLEMENTARES	SEDI - SERVIÇOS DIVERSOS	H	0,4530000	17,01	7,70		
Insumo	00000370	SINAPI	AREIA MEDIA - POSTO JAZIDA/FORNECEDOR (RETIRADO NA JAZIDA, SEM TRANSPORTE)	Material	m³	1,1000000	50,70	55,77		
					MO sem LS =>	12,29	LS =>	9,31	MO com LS =>	21,60
					Valor do BDI =>	21,65	Valor com BDI =>		112,77	

Composição	Código	Banco	Descrição	Tipo	Und	Quant.	Valor Unit	Total		
Composição	94116	SINAPI	LASTRO COM PREPARO DE FUNDO, LARGURA MAIOR OU IGUAL A 1,5 M, COM CAMADA DE BRITA, LANÇAMENTO MECANIZADO, EM LOCAL COM NÍVEL BAIXO DE INTERFERÊNCIA. AF_06/2016	MOVMT - MOVIMENTO DE TERRA	m²	1,0000000	148,70	148,70		
Composição Auxiliar	5678	SINAPI	RETROESCAVADEIRA SOBRE RODAS COM CARREGADEIRA, TRACÇÃO 4X4, POTÊNCIA LÍQ. 88 HP, CAÇAMBA CARREG. CAP. MÍN. 1 M3, CAÇAMBA RETRO CAP. 0,26 M3, PESO OPERACIONAL MÍN. 6.674 KG, PROFUNDIDADE ESCAVAÇÃO MÁX. 4,37 M - CHP DIURNO. AF_06/2014	CHOR - CUSTOS HORÁRIOS DE MÁQUINAS E EQUIPAMENTOS	CHP	0,0810000	74,75	6,05		
Composição Auxiliar	91533	SINAPI	COMPACTADOR DE SOLOS DE PERCUSSÃO (SOQUETE) COM MOTOR A GASOLINA 4 TEMPOS, POTÊNCIA 4 CV - CHP DIURNO. AF_08/2015	CHOR - CUSTOS HORÁRIOS DE MÁQUINAS E EQUIPAMENTOS	CHP	0,0320000	29,88	0,95		
Composição Auxiliar	5679	SINAPI	RETROESCAVADEIRA SOBRE RODAS COM CARREGADEIRA, TRACÇÃO 4X4, POTÊNCIA LÍQ. 88 HP, CAÇAMBA CARREG. CAP. MÍN. 1 M3, CAÇAMBA RETRO CAP. 0,26 M3, PESO OPERACIONAL MÍN. 6.674 KG, PROFUNDIDADE ESCAVAÇÃO MÁX. 4,37 M - CHI DIURNO. AF_06/2014	CHOR - CUSTOS HORÁRIOS DE MÁQUINAS E EQUIPAMENTOS	CHI	0,4060000	37,91	15,39		
Composição Auxiliar	91534	SINAPI	COMPACTADOR DE SOLOS DE PERCUSSÃO (SOQUETE) COM MOTOR A GASOLINA 4 TEMPOS, POTÊNCIA 4 CV - CHI DIURNO. AF_08/2015	CHOR - CUSTOS HORÁRIOS DE MÁQUINAS E EQUIPAMENTOS	CHI	0,0300000	26,11	0,78		
Composição Auxiliar	88316	SINAPI	SERVENTE COM ENCARGOS COMPLEMENTARES	SEDI - SERVIÇOS DIVERSOS	H	0,8760000	13,65	11,95		
Composição Auxiliar	88309	SINAPI	PEDREIRO COM ENCARGOS COMPLEMENTARES	SEDI - SERVIÇOS DIVERSOS	H	0,5840000	17,01	9,93		
Insumo	00004720	SINAPI	PEDRA BRITADA N 0, OU PEDRISCO (4,8 A 9,5 MM) POSTO PEDREIRA/FORNECEDOR, SEM FRETE	Material	m³	1,1000000	94,23	103,65		
					MO sem LS =>	15,63	LS =>	11,83	MO com LS =>	27,46



ADVISOR E INCORPORAÇÕES

ADVISOR ASSESSORIA EMPRESARIAL EIRELI
CNPJ 30.190.353/0001-62

INSTITUTO FEDERAL DE EDUCAÇÃO, CIÊNCIA E TECNOLOGIA DO AMAZONAS - IFAM
CAMPUS MANAUS ZONA LESTE
COMISSÃO PERMANENTE DE LICITAÇÃO

OBRA DE REFORMA, ADEQUAÇÃO E CONSTRUÇÃO DO CENTRO DE REFERÊNCIA EM AGROECOLOGIA	ENCARGOS SOCIAIS	DESONERADO
	75,73% (HORA)	BDI 23,77%
Local: Av. Cosme Ferreira, 8045 – Bairro Gilberto Mestrinho – Manaus – AM	40,69 (MÊS)	DATA: 18/12/2020

Composições Analíticas com Preço Unitário

Valor do BDI => 35,34 Valor com BDI => 184,04

Composição	Código	Banco	Descrição	Tipo	Und	Quant.	Valor Unit	Total	
	94102	SINAPI	LASTRO DE VALA COM PREPARO DE FUNDO, LARGURA MENOR QUE 1,5 M, COM CAMADA DE AREIA, LANÇAMENTO MANUAL, EM LOCAL COM NÍVEL BAIXO DE INTERFERÊNCIA. AF_06/2016	MOV - MOVIMENTO DE TERRA	m³	1,0000000	136,89	136,89	
Composição Auxiliar	91533	SINAPI	COMPACTADOR DE SOLOS DE PERCUSSÃO (SOQUETE) COM MOTOR A GASOLINA 4 TEMPOS. POTÊNCIA 4 CV - CHP DIURNO. AF_08/2015	CHOR - CUSTOS HORÁRIOS DE MÁQUINAS E EQUIPAMENTOS	CHP	0,0690000	29,88	2,06	
Composição Auxiliar	91534	SINAPI	COMPACTADOR DE SOLOS DE PERCUSSÃO (SOQUETE) COM MOTOR A GASOLINA 4 TEMPOS. POTÊNCIA 4 CV - CHI DIURNO. AF_08/2015	CHOR - CUSTOS HORÁRIOS DE MÁQUINAS E EQUIPAMENTOS	CHI	0,0640000	26,11	1,67	
Composição Auxiliar	88316	SINAPI	SERVENTE COM ENCARGOS COMPLEMENTARES	SEDI - SERVIÇOS DIVERSOS	H	3,0970000	13,65	42,27	
Composição Auxiliar	88309	SINAPI	PEDREIRO COM ENCARGOS COMPLEMENTARES	SEDI - SERVIÇOS DIVERSOS	H	2,0650000	17,01	35,12	
Insumo	00000370	SINAPI	AREIA MEDIA - POSTO JAZIDA/FORNECEDOR (RETIRADO NA JAZIDA, SEM TRANSPORTE)	Material	m³	1,1000000	50,70	55,77	
				MO sem LS =>	33,14	LS =>	25,09	MO com LS =>	58,23
				Valor do BDI =>	32,53			Valor com BDI =>	169,42

Composição	Código	Banco	Descrição	Tipo	Und	Quant.	Valor Unit	Total	
	96757	SINAPI	LUVA DE EMENDA PARA ELETRODUTO, AÇO GALVANIZADO, DN 20 MM (3/4"), APARENTE, INSTALADA EM PAREDE - FORNECIMENTO E INSTALAÇÃO. AF_11/2016_P	INEL - INSTALAÇÃO ELÉTRICA/ELETRIFICAÇÃO E ILUMINAÇÃO EXTERNA	UN	1,0000000	7,99	7,99	
Composição Auxiliar	88247	SINAPI	AUXILIAR DE ELETRICISTA COM ENCARGOS COMPLEMENTARES	SEDI - SERVIÇOS DIVERSOS	H	0,1827000	15,91	2,90	
Composição Auxiliar	88264	SINAPI	ELETRICISTA COM ENCARGOS COMPLEMENTARES	SEDI - SERVIÇOS DIVERSOS	H	0,1827000	20,81	3,80	
Insumo	00002637	SINAPI	LUVA PARA ELETRODUTO, EM AÇO GALVANIZADO ELETROLITICO, DIAMETRO DE 20 MM (3/4")	Material	UN	1,0000000	1,29	1,29	
				MO sem LS =>	2,91	LS =>	2,21	MO com LS =>	5,12
				Valor do BDI =>	1,89			Valor com BDI =>	9,88

Composição	Código	Banco	Descrição	Tipo	Und	Quant.	Valor Unit	Total	
	73477	SINAPI	MAQUINA DE SOLDA A ARCO 376A DIESEL 33CV (CP) EXCL OPERADOR	SEDI - SERVIÇOS DIVERSOS	H	1,0000000	48,95	48,95	
Insumo	00004229	SINAPI	GRAXA LUBRIFICANTE	Material	KG	0,0300000	17,26	0,51	
Insumo	00013333	SINAPI	GRUPO DE SOLDAGEM C/ GERADOR A DIESEL 60 CV PARA SOLDA ELETRICA, SOBRE 04 RODAS, COM MOTOR 4 CILINDROS	Equipamento	UN	0,0001920	114.095,61	21,90	
Insumo	00004227	SINAPI	OLEO LUBRIFICANTE PARA MOTORES DE EQUIPAMENTOS PESADOS (CAMINHOS, TRATORES,	Material	L	0,0800000	11,76	0,94	
Insumo	00004221	SINAPI	OLEO DIESEL COMBUSTIVEL COMUM	Material	L	10,0000000	2,56	25,60	
				MO sem LS =>	0,00	LS =>	0,00	MO com LS =>	0,00
				Valor do BDI =>	11,63			Valor com BDI =>	60,58

Composição	Código	Banco	Descrição	Tipo	Und	Quant.	Valor Unit	Total	
	99062	SINAPI	MARCAÇÃO DE PONTOS EM GABARITO OU CAVALETE. AF_10/2018	SERT - SERVIÇOS TÉCNICOS	UN	1,0000000	1,55	1,55	
Composição Auxiliar	88262	SINAPI	CARPINTEIRO DE FORMAS COM ENCARGOS COMPLEMENTARES	SEDI - SERVIÇOS DIVERSOS	H	0,0645000	16,89	1,08	
Composição Auxiliar	88239	SINAPI	AJUDANTE DE CARPINTEIRO COM ENCARGOS COMPLEMENTARES	SEDI - SERVIÇOS DIVERSOS	H	0,0323000	14,24	0,45	
Insumo	00005068	SINAPI	PREGO DE AÇO POLIDO COM CABECA 17 X 21 (2 X 11)	Material	KG	0,0034000	8,73	0,02	
				MO sem LS =>	0,64	LS =>	0,49	MO com LS =>	1,13
				Valor do BDI =>	0,36			Valor com BDI =>	1,91

Composição	Código	Banco	Descrição	Tipo	Und	Quant.	Valor Unit	Total
	88274	SINAPI	MARMORISTA/GRANITEIRO COM ENCARGOS COMPLEMENTARES	SEDI - SERVIÇOS DIVERSOS	H	1,0000000	20,23	20,23
Composição Auxiliar	95341	SINAPI	CURSO DE CAPACITAÇÃO PARA MARMORISTA/GRANITEIRO (ENCARGOS COMPLEMENTARES) - HORISTA	SEDI - SERVIÇOS DIVERSOS	H	1,0000000	0,16	0,16
Insumo	00037370	SINAPI	ALIMENTAÇÃO - HORISTA (COLETADO CAIXA)	Outros	H	1,0000000	2,03	2,03
Insumo	00043489	SINAPI	EPI - FAMÍLIA PEDREIRO - HORISTA (ENCARGOS COMPLEMENTARES - COLETADO CAIXA)	Equipamento	H	1,0000000	0,75	0,75
Insumo	00037372	SINAPI	EXAMES - HORISTA (COLETADO CAIXA)	Outros	H	1,0000000	0,27	0,27
Insumo	00043465	SINAPI	FERRAMENTAS - FAMÍLIA PEDREIRO - HORISTA (ENCARGOS COMPLEMENTARES - COLETADO CAIXA)	Equipamento	H	1,0000000	0,39	0,39
Insumo	00004755	SINAPI	MARMORISTA / GRANITEIRO	Mão de Obra	H	1,0000000	15,77	15,77
Insumo	00037373	SINAPI	SEGURO - HORISTA (COLETADO CAIXA)	Taxas	H	1,0000000	0,05	0,05
Insumo	00037371	SINAPI	TRANSPORTE - HORISTA (COLETADO CAIXA)	Serviços	H	1,0000000	0,81	0,81



ADVISOR E INCORPORAÇÕES

ADVISOR ASSESSORIA EMPRESARIAL EIRELI
CNPJ 30.190.353/0001-62

INSTITUTO FEDERAL DE EDUCAÇÃO, CIÊNCIA E TECNOLOGIA DO AMAZONAS - IFAM
CAMPUS MANAUS ZONA LESTE
COMISSÃO PERMANENTE DE LICITAÇÃO

OBRA DE REFORMA, ADEQUAÇÃO E CONSTRUÇÃO DO CENTRO DE REFERÊNCIA EM AGROECOLOGIA	ENCARGOS SOCIAIS	DESONERADO
	75,73% (HORA)	BDI 23,77%
	40,69 (MÊS)	DATA: 18/12/2020

Local: Av. Cosme Ferreira, 8045 – Bairro Gilberto Mestrinho – Manaus – AM

Composições Analíticas com Preço Unitário

MO sem LS =>	9,07	LS =>	6,86	MO com LS =>	15,93
Valor do BDI =>	4,80			Valor com BDI =>	25,03

Composição	Código	Banco	Descrição	Tipo	Und	Quant.	Valor Unit	Total	
Composição	6952	SINAPI	MARTELETE OU ROMPEDOR PNEUMÁTICO MANUAL, 28 KG, COM SILENCIADOR - CHI DIURNO. AF_07/2016	CHOR - CUSTOS HORÁRIOS DE MÁQUINAS E EQUIPAMENTOS	CHI	1,0000000	21,15	21,15	
Composição Auxiliar	95114	SINAPI	MARTELETE OU ROMPEDOR PNEUMÁTICO MANUAL, 28 KG, COM SILENCIADOR - DEPRECIÇÃO. AF_07/2016	CHOR - CUSTOS HORÁRIOS DE MÁQUINAS E EQUIPAMENTOS	H	1,0000000	0,86	0,86	
Composição Auxiliar	95115	SINAPI	MARTELETE OU ROMPEDOR PNEUMÁTICO MANUAL, 28 KG, COM SILENCIADOR - JUROS. AF_07/2016	CHOR - CUSTOS HORÁRIOS DE MÁQUINAS E EQUIPAMENTOS	H	1,0000000	0,10	0,10	
Composição Auxiliar	88298	SINAPI	OPERADOR DE MARTELETE OU MARTELETEIRO COM ENCARGOS COMPLEMENTARES	SEDI - SERVIÇOS DIVERSOS	H	1,0000000	20,19	20,19	
				MO sem LS =>	9,40	LS =>	7,11	MO com LS =>	16,51
				Valor do BDI =>	5,02			Valor com BDI =>	26,17

Composição	6796	SINAPI	MARTELETE OU ROMPEDOR PNEUMÁTICO MANUAL, 28 KG, COM SILENCIADOR - CHP DIURNO. AF_07/2016	CHOR - CUSTOS HORÁRIOS DE MÁQUINAS E EQUIPAMENTOS	CHP	1,0000000	22,23	22,23	
Composição Auxiliar	53863	SINAPI	MARTELETE OU ROMPEDOR PNEUMÁTICO MANUAL, 28 KG, COM SILENCIADOR - MANUTENÇÃO. AF_07/2016	CHOR - CUSTOS HORÁRIOS DE MÁQUINAS E EQUIPAMENTOS	H	1,0000000	1,08	1,08	
Composição Auxiliar	95114	SINAPI	MARTELETE OU ROMPEDOR PNEUMÁTICO MANUAL, 28 KG, COM SILENCIADOR - DEPRECIÇÃO. AF_07/2016	CHOR - CUSTOS HORÁRIOS DE MÁQUINAS E EQUIPAMENTOS	H	1,0000000	0,86	0,86	
Composição Auxiliar	95115	SINAPI	MARTELETE OU ROMPEDOR PNEUMÁTICO MANUAL, 28 KG, COM SILENCIADOR - JUROS. AF_07/2016	CHOR - CUSTOS HORÁRIOS DE MÁQUINAS E EQUIPAMENTOS	H	1,0000000	0,10	0,10	
Composição Auxiliar	88298	SINAPI	OPERADOR DE MARTELETE OU MARTELETEIRO COM ENCARGOS COMPLEMENTARES	SEDI - SERVIÇOS DIVERSOS	H	1,0000000	20,19	20,19	
				MO sem LS =>	9,40	LS =>	7,11	MO com LS =>	16,51
				Valor do BDI =>	5,28			Valor com BDI =>	27,51

Composição	95114	SINAPI	MARTELETE OU ROMPEDOR PNEUMÁTICO MANUAL, 28 KG, COM SILENCIADOR - DEPRECIÇÃO. AF_07/2016	CHOR - CUSTOS HORÁRIOS DE MÁQUINAS E EQUIPAMENTOS	H	1,0000000	0,86	0,86	
Insumo	00041898	SINAPI	MARTELO DEMOLIDOR PNEUMATICO MANUAL, PESO DE 28 KG, COM SILENCIADOR	Equipamento	UN	0,0000640	13.514,19	0,86	
				MO sem LS =>	0,00	LS =>	0,00	MO com LS =>	0,00
				Valor do BDI =>	0,20			Valor com BDI =>	1,06

Composição	95115	SINAPI	MARTELETE OU ROMPEDOR PNEUMÁTICO MANUAL, 28 KG, COM SILENCIADOR - JUROS. AF_07/2016	CHOR - CUSTOS HORÁRIOS DE MÁQUINAS E EQUIPAMENTOS	H	1,0000000	0,10	0,10	
Insumo	00041898	SINAPI	MARTELO DEMOLIDOR PNEUMATICO MANUAL, PESO DE 28 KG, COM SILENCIADOR	Equipamento	UN	0,0000076	13.514,19	0,10	
				MO sem LS =>	0,00	LS =>	0,00	MO com LS =>	0,00
				Valor do BDI =>	0,02			Valor com BDI =>	0,12

Composição	63863	SINAPI	MARTELETE OU ROMPEDOR PNEUMÁTICO MANUAL, 28 KG, COM SILENCIADOR - MANUTENÇÃO. AF_07/2016	CHOR - CUSTOS HORÁRIOS DE MÁQUINAS E EQUIPAMENTOS	H	1,0000000	1,08	1,08	
Insumo	00041898	SINAPI	MARTELO DEMOLIDOR PNEUMATICO MANUAL, PESO DE 28 KG, COM SILENCIADOR	Equipamento	UN	0,0000800	13.514,19	1,08	
				MO sem LS =>	0,00	LS =>	0,00	MO com LS =>	0,00
				Valor do BDI =>	0,25			Valor com BDI =>	1,33

Composição	87529	SINAPI	MASSA ÚNICA, PARA RECEBIMENTO DE PINTURA, EM ARGAMASSA TRAÇO 1:2:8, PREPARO MECÂNICO COM BETONEIRA 400L, APLICADA MANUALMENTE EM FACES INTERNAS DE PAREDES, ESPESSURA DE 20MM, COM EXECUÇÃO DE TALISCAS. AF_06/2014	REVE - REVESTIMENTO E TRATAMENTO DE SUPERFÍCIES	m²	1,0000000	28,53	28,53	
Composição Auxiliar	87292	SINAPI	ARGAMASSA TRAÇO 1:2:8 (EM VOLUME DE CIMENTO, CAL E AREIA MÉDIA ÚMIDA) PARA EMBOÇO/MASSA ÚNICA/ASSENTAMENTO DE ALVENARIA DE VEDAÇÃO, PREPARO MECÂNICO COM BETONEIRA 400 L. AF_08/2019	SEDI - SERVIÇOS DIVERSOS	m³	0,0376000	484,56	18,21	
Composição Auxiliar	88316	SINAPI	SERVENTE COM ENCARGOS COMPLEMENTARES	SEDI - SERVIÇOS DIVERSOS	H	0,1710000	13,65	2,33	
Composição Auxiliar	88309	SINAPI	PEDREIRO COM ENCARGOS COMPLEMENTARES	SEDI - SERVIÇOS DIVERSOS	H	0,4700000	17,01	7,99	
				MO sem LS =>	5,78	LS =>	4,38	MO com LS =>	10,16
				Valor do BDI =>	6,78			Valor com BDI =>	35,31

Composição	88392	SINAPI	MISTURADOR DE ARGAMASSA, EIXO HORIZONTAL, CAPACIDADE DE MISTURA 300 KG, MOTOR ELÉTRICO POTÊNCIA 5 CV - CHI DIURNO. AF_06/2014	CHOR - CUSTOS HORÁRIOS DE MÁQUINAS E EQUIPAMENTOS	CHI	1,0000000	0,54	0,54
------------	-------	--------	---	---	-----	-----------	------	------



ADVISOR E INCORPORAÇÕES

ADVISOR ASSESSORIA EMPRESARIAL EIRELI
CNPJ 30.190.353/0001-62

INSTITUTO FEDERAL DE EDUCAÇÃO, CIÊNCIA E TECNOLOGIA DO AMAZONAS - IFAM
CAMPUS MANAUS ZONA LESTE
COMISSÃO PERMANENTE DE LICITAÇÃO

OBRA DE REFORMA, ADEQUAÇÃO E CONSTRUÇÃO DO CENTRO DE REFERÊNCIA EM AGROECOLOGIA	ENCARGOS SOCIAIS	DESONERADO
	75,73% (HORA)	BDI 23,77%
Local: Av. Cosme Ferreira, 8045 – Bairro Gilberto Mestrinho – Manaus – AM	40,69 (MÊS)	DATA: 18/12/2020

Composições Analíticas com Preço Unitário

Composição Auxiliar	88387	SINAPI	MISTURADOR DE ARGAMASSA, EIXO HORIZONTAL, CAPACIDADE DE MISTURA 300 KG, MOTOR ELÉTRICO POTÊNCIA 5 CV - DEPRECIÇÃO. AF_06/2014	CHOR - CUSTOS HORÁRIOS DE MÁQUINAS E EQUIPAMENTOS	H	1,0000000	0,49	0,49	
Composição Auxiliar	88389	SINAPI	MISTURADOR DE ARGAMASSA, EIXO HORIZONTAL, CAPACIDADE DE MISTURA 300 KG, MOTOR ELÉTRICO POTÊNCIA 5 CV - JUROS. AF_06/2014	CHOR - CUSTOS HORÁRIOS DE MÁQUINAS E EQUIPAMENTOS	H	1,0000000	0,05	0,05	
				MO sem LS =>	0,00	LS =>	0,00	MO com LS =>	0,00
				Valor do BDI =>	0,12			Valor com BDI =>	0,66

Composição	Código	Banco	Descrição	Tipo	Und	Quant.	Valor Unit	Total	
Composição	88386	SINAPI	MISTURADOR DE ARGAMASSA, EIXO HORIZONTAL, CAPACIDADE DE MISTURA 300 KG, MOTOR ELÉTRICO POTÊNCIA 5 CV - CHP DIURNO. AF_06/2014	CHOR - CUSTOS HORÁRIOS DE MÁQUINAS E EQUIPAMENTOS	CHP	1,0000000	3,31	3,31	
Composição Auxiliar	88387	SINAPI	MISTURADOR DE ARGAMASSA, EIXO HORIZONTAL, CAPACIDADE DE MISTURA 300 KG, MOTOR ELÉTRICO POTÊNCIA 5 CV - DEPRECIÇÃO. AF_06/2014	CHOR - CUSTOS HORÁRIOS DE MÁQUINAS E EQUIPAMENTOS	H	1,0000000	0,49	0,49	
Composição Auxiliar	88391	SINAPI	MISTURADOR DE ARGAMASSA, EIXO HORIZONTAL, CAPACIDADE DE MISTURA 300 KG, MOTOR ELÉTRICO POTÊNCIA 5 CV - MATERIAIS NA OPERAÇÃO. AF_06/2014	CHOR - CUSTOS HORÁRIOS DE MÁQUINAS E EQUIPAMENTOS	H	1,0000000	2,15	2,15	
Composição Auxiliar	88390	SINAPI	MISTURADOR DE ARGAMASSA, EIXO HORIZONTAL, CAPACIDADE DE MISTURA 300 KG, MOTOR ELÉTRICO POTÊNCIA 5 CV - MANUTENÇÃO. AF_06/2014	CHOR - CUSTOS HORÁRIOS DE MÁQUINAS E EQUIPAMENTOS	H	1,0000000	0,62	0,62	
Composição Auxiliar	88389	SINAPI	MISTURADOR DE ARGAMASSA, EIXO HORIZONTAL, CAPACIDADE DE MISTURA 300 KG, MOTOR ELÉTRICO POTÊNCIA 5 CV - JUROS. AF_06/2014	CHOR - CUSTOS HORÁRIOS DE MÁQUINAS E EQUIPAMENTOS	H	1,0000000	0,05	0,05	
				MO sem LS =>	0,00	LS =>	0,00	MO com LS =>	0,00
				Valor do BDI =>	0,78			Valor com BDI =>	4,09

Composição	Código	Banco	Descrição	Tipo	Und	Quant.	Valor Unit	Total	
Composição	88387	SINAPI	MISTURADOR DE ARGAMASSA, EIXO HORIZONTAL, CAPACIDADE DE MISTURA 300 KG, MOTOR ELÉTRICO POTÊNCIA 5 CV - DEPRECIÇÃO. AF_06/2014	CHOR - CUSTOS HORÁRIOS DE MÁQUINAS E EQUIPAMENTOS	H	1,0000000	0,49	0,49	
Insumo	00037544	SINAPI	MISTURADOR DE ARGAMASSA, EIXO HORIZONTAL, CAPACIDADE DE MISTURA 300 KG, MOTOR ELETRICO TRIFASICO 220/380 V, POTENCIA 5 CV	Equipamento	UN	0,0000640	7.787,22	0,49	
				MO sem LS =>	0,00	LS =>	0,00	MO com LS =>	0,00
				Valor do BDI =>	0,11			Valor com BDI =>	0,60

Composição	Código	Banco	Descrição	Tipo	Und	Quant.	Valor Unit	Total	
Composição	88389	SINAPI	MISTURADOR DE ARGAMASSA, EIXO HORIZONTAL, CAPACIDADE DE MISTURA 300 KG, MOTOR ELÉTRICO POTÊNCIA 5 CV - JUROS. AF_06/2014	CHOR - CUSTOS HORÁRIOS DE MÁQUINAS E EQUIPAMENTOS	H	1,0000000	0,05	0,05	
Insumo	00037544	SINAPI	MISTURADOR DE ARGAMASSA, EIXO HORIZONTAL, CAPACIDADE DE MISTURA 300 KG, MOTOR ELETRICO TRIFASICO 220/380 V, POTENCIA 5 CV	Equipamento	UN	0,0000076	7.787,22	0,05	
				MO sem LS =>	0,00	LS =>	0,00	MO com LS =>	0,00
				Valor do BDI =>	0,01			Valor com BDI =>	0,06

Composição	Código	Banco	Descrição	Tipo	Und	Quant.	Valor Unit	Total	
Composição	88390	SINAPI	MISTURADOR DE ARGAMASSA, EIXO HORIZONTAL, CAPACIDADE DE MISTURA 300 KG, MOTOR ELÉTRICO POTÊNCIA 5 CV - MANUTENÇÃO. AF_06/2014	CHOR - CUSTOS HORÁRIOS DE MÁQUINAS E EQUIPAMENTOS	H	1,0000000	0,62	0,62	
Insumo	00037544	SINAPI	MISTURADOR DE ARGAMASSA, EIXO HORIZONTAL, CAPACIDADE DE MISTURA 300 KG, MOTOR ELETRICO TRIFASICO 220/380 V, POTENCIA 5 CV	Equipamento	UN	0,0000800	7.787,22	0,62	
				MO sem LS =>	0,00	LS =>	0,00	MO com LS =>	0,00
				Valor do BDI =>	0,14			Valor com BDI =>	0,76

Composição	Código	Banco	Descrição	Tipo	Und	Quant.	Valor Unit	Total	
Composição	88391	SINAPI	MISTURADOR DE ARGAMASSA, EIXO HORIZONTAL, CAPACIDADE DE MISTURA 300 KG, MOTOR ELÉTRICO POTÊNCIA 5 CV - MATERIAIS NA OPERAÇÃO. AF_06/2014	CHOR - CUSTOS HORÁRIOS DE MÁQUINAS E EQUIPAMENTOS	H	1,0000000	2,15	2,15	
Insumo	00002705	SINAPI	ENERGIA ELETTRICA ATE 2000 KWH INDUSTRIAL, SEM DEMANDA	Material	KW/H	3,1300000	0,69	2,15	
				MO sem LS =>	0,00	LS =>	0,00	MO com LS =>	0,00
				Valor do BDI =>	0,51			Valor com BDI =>	2,66

Composição	Código	Banco	Descrição	Tipo	Und	Quant.	Valor Unit	Total
Composição	88278	SINAPI	MONTADOR DE ESTRUTURA METÁLICA COM ENCARGOS COMPLEMENTARES	SEDI - SERVIÇOS DIVERSOS	H	1,0000000	20,84	20,84
Composição Auxiliar	95344	SINAPI	CURSO DE CAPACITAÇÃO PARA MONTADOR DE ESTRUTURA METÁLICA (ENCARGOS COMPLEMENTARES) - HORISTA	SEDI - SERVIÇOS DIVERSOS	H	1,0000000	0,13	0,13
Insumo	00037370	SINAPI	ALIMENTAÇÃO - HORISTA (COLETADO CAIXA)	Outros	H	1,0000000	2,03	2,03



ADVISOR E INCORPORAÇÕES

ADVISOR ASSESSORIA EMPRESARIAL EIRELI
CNPJ 30.190.353/0001-62

INSTITUTO FEDERAL DE EDUCAÇÃO, CIÊNCIA E TECNOLOGIA DO AMAZONAS - IFAM
CAMPUS MANAUS ZONA LESTE
COMISSÃO PERMANENTE DE LICITAÇÃO

OBRA DE REFORMA, ADEQUAÇÃO E CONSTRUÇÃO DO CENTRO DE REFERÊNCIA EM AGROECOLOGIA	ENCARGOS SOCIAIS	DESONERADO
	75,73% (HORA)	BDI 23,77%
Local: Av. Cosme Ferreira, 8045 – Bairro Gilberto Mestrinho – Manaus – AM	40,69 (MÊS)	DATA: 18/12/2020

Composições Analíticas com Preço Unitário

Insumo	Código	Banco	Descrição	Tipo	Und	Quant.	Valor Unit	Total	
Insumo	00043488	SINAPI	EPI - FAMILIA OPERADOR ESCAVADEIRA - HORISTA (ENCARGOS COMPLEMENTARES - COLETADO CAIXA)	Equipamento	H	1,0000000	0,51	0,51	
Insumo	00043464	SINAPI	FERRAMENTAS - FAMILIA OPERADOR ESCAVADEIRA - HORISTA (ENCARGOS COMPLEMENTARES - COLETADO CAIXA)	Equipamento	H	1,0000000	0,01	0,01	
Insumo	00037372	SINAPI	EXAMES - HORISTA (COLETADO CAIXA)	Outros	H	1,0000000	0,27	0,27	
Insumo	00025957	SINAPI	MONTADOR DE ESTRUTURAS METALICAS	Mão de Obra	H	1,0000000	17,03	17,03	
Insumo	00037373	SINAPI	SEGURO - HORISTA (COLETADO CAIXA)	Taxas	H	1,0000000	0,05	0,05	
Insumo	00037371	SINAPI	TRANSPORTE - HORISTA (COLETADO CAIXA)	Serviços	H	1,0000000	0,81	0,81	
				MO sem LS =>	9,76	LS =>	7,40	MO com LS =>	17,16
				Valor do BDI =>	4,95			Valor com BDI =>	25,79

Composição	Código	Banco	Descrição	Tipo	Und	Quant.	Valor Unit	Total	
Composição	88281	SINAPI	MOTORISTA DE BASCULANTE COM ENCARGOS COMPLEMENTARES	SEDI - SERVIÇOS DIVERSOS	H	1,0000000	20,28	20,28	
Composição Auxiliar	95346	SINAPI	CURSO DE CAPACITAÇÃO PARA MOTORISTA DE BASCULANTE (ENCARGOS COMPLEMENTARES) - HORISTA	SEDI - SERVIÇOS DIVERSOS	H	1,0000000	0,05	0,05	
Insumo	00037370	SINAPI	ALIMENTACAO - HORISTA (COLETADO CAIXA)	Outros	H	1,0000000	2,03	2,03	
Insumo	00043488	SINAPI	EPI - FAMILIA OPERADOR ESCAVADEIRA - HORISTA (ENCARGOS COMPLEMENTARES - COLETADO CAIXA)	Equipamento	H	1,0000000	0,51	0,51	
Insumo	00043464	SINAPI	FERRAMENTAS - FAMILIA OPERADOR ESCAVADEIRA - HORISTA (ENCARGOS COMPLEMENTARES - COLETADO CAIXA)	Equipamento	H	1,0000000	0,01	0,01	
Insumo	00037372	SINAPI	EXAMES - HORISTA (COLETADO CAIXA)	Outros	H	1,0000000	0,27	0,27	
Insumo	00020020	SINAPI	MOTORISTA DE CAMINHÃO-BASCULANTE	Mão de Obra	H	1,0000000	16,55	16,55	
Insumo	00037373	SINAPI	SEGURO - HORISTA (COLETADO CAIXA)	Taxas	H	1,0000000	0,05	0,05	
Insumo	00037371	SINAPI	TRANSPORTE - HORISTA (COLETADO CAIXA)	Serviços	H	1,0000000	0,81	0,81	
				MO sem LS =>	9,45	LS =>	7,15	MO com LS =>	16,60
				Valor do BDI =>	4,82			Valor com BDI =>	25,10

Composição	Código	Banco	Descrição	Tipo	Und	Quant.	Valor Unit	Total	
Composição	88282	SINAPI	MOTORISTA DE CAMINHÃO COM ENCARGOS COMPLEMENTARES	SEDI - SERVIÇOS DIVERSOS	H	1,0000000	21,29	21,29	
Composição Auxiliar	95347	SINAPI	CURSO DE CAPACITAÇÃO PARA MOTORISTA DE CAMINHÃO (ENCARGOS COMPLEMENTARES) - HORISTA	SEDI - SERVIÇOS DIVERSOS	H	1,0000000	0,06	0,06	
Insumo	00037370	SINAPI	ALIMENTACAO - HORISTA (COLETADO CAIXA)	Outros	H	1,0000000	2,03	2,03	
Insumo	00043488	SINAPI	EPI - FAMILIA OPERADOR ESCAVADEIRA - HORISTA (ENCARGOS COMPLEMENTARES - COLETADO CAIXA)	Equipamento	H	1,0000000	0,51	0,51	
Insumo	00043464	SINAPI	FERRAMENTAS - FAMILIA OPERADOR ESCAVADEIRA - HORISTA (ENCARGOS COMPLEMENTARES - COLETADO CAIXA)	Equipamento	H	1,0000000	0,01	0,01	
Insumo	00037372	SINAPI	EXAMES - HORISTA (COLETADO CAIXA)	Outros	H	1,0000000	0,27	0,27	
Insumo	00004093	SINAPI	MOTORISTA DE CAMINHÃO	Mão de Obra	H	1,0000000	17,55	17,55	
Insumo	00037373	SINAPI	SEGURO - HORISTA (COLETADO CAIXA)	Taxas	H	1,0000000	0,05	0,05	
Insumo	00037371	SINAPI	TRANSPORTE - HORISTA (COLETADO CAIXA)	Serviços	H	1,0000000	0,81	0,81	
				MO sem LS =>	10,02	LS =>	7,59	MO com LS =>	17,61
				Valor do BDI =>	5,06			Valor com BDI =>	26,35

Composição	Código	Banco	Descrição	Tipo	Und	Quant.	Valor Unit	Total	
Composição	88286	SINAPI	MOTORISTA OPERADOR DE MUNCK COM ENCARGOS COMPLEMENTARES	SEDI - SERVIÇOS DIVERSOS	H	1,0000000	17,64	17,64	
Composição Auxiliar	95351	SINAPI	CURSO DE CAPACITAÇÃO PARA MOTORISTA OPERADOR DE MUNCK (ENCARGOS COMPLEMENTARES) - HORISTA	SEDI - SERVIÇOS DIVERSOS	H	1,0000000	0,15	0,15	
Insumo	00037370	SINAPI	ALIMENTACAO - HORISTA (COLETADO CAIXA)	Outros	H	1,0000000	2,03	2,03	
Insumo	00043488	SINAPI	EPI - FAMILIA OPERADOR ESCAVADEIRA - HORISTA (ENCARGOS COMPLEMENTARES - COLETADO CAIXA)	Equipamento	H	1,0000000	0,51	0,51	
Insumo	00043464	SINAPI	FERRAMENTAS - FAMILIA OPERADOR ESCAVADEIRA - HORISTA (ENCARGOS COMPLEMENTARES - COLETADO CAIXA)	Equipamento	H	1,0000000	0,01	0,01	
Insumo	00037372	SINAPI	EXAMES - HORISTA (COLETADO CAIXA)	Outros	H	1,0000000	0,27	0,27	
Insumo	00004096	SINAPI	MOTORISTA OPERADOR DE CAMINHÃO COM MUNCK	Mão de Obra	H	1,0000000	13,81	13,81	
Insumo	00037373	SINAPI	SEGURO - HORISTA (COLETADO CAIXA)	Taxas	H	1,0000000	0,05	0,05	
Insumo	00037371	SINAPI	TRANSPORTE - HORISTA (COLETADO CAIXA)	Serviços	H	1,0000000	0,81	0,81	
				MO sem LS =>	7,94	LS =>	6,02	MO com LS =>	13,96
				Valor do BDI =>	4,19			Valor com BDI =>	21,83

Composição	Código	Banco	Descrição	Tipo	Und	Quant.	Valor Unit	Total
Composição	95133	SINAPI	MÁQUINA DEMARCADORA DE FAIXA DE TRÁFEGO À FRIO, AUTOPROPULIDA, POTÊNCIA 38 HP - CHP DIURNO. MÁQUINAS E EQUIPAMENTOS AF_07/2016	CHOR - CUSTOS HORÁRIOS DE	CHP	1,0000000	85,26	85,26



ADVISOR E INCORPORAÇÕES

ADVISOR ASSESSORIA EMPRESARIAL EIRELI
CNPJ 30.190.353/0001-62

INSTITUTO FEDERAL DE EDUCAÇÃO, CIÊNCIA E TECNOLOGIA DO AMAZONAS - IFAM
CAMPUS MANAUS ZONA LESTE
COMISSÃO PERMANENTE DE LICITAÇÃO

OBRA DE REFORMA, ADEQUAÇÃO E CONSTRUÇÃO DO CENTRO DE REFERÊNCIA EM AGROECOLOGIA	ENCARGOS SOCIAIS	DESONERADO
	75,73% (HORA)	BDI 23,77%
Local: Av. Cosme Ferreira, 8045 – Bairro Gilberto Mestrinho – Manaus – AM	40,69 (MÊS)	DATA: 18/12/2020

Composições Analíticas com Preço Unitário

Composição Auxiliar	95132	SINAPI	MÁQUINA DEMARCADORA DE FAIXA DE TRÁFEGO À FRIO, AUTOPROPELIDA, POTÊNCIA 38 HP - MATERIAIS NA OPERAÇÃO. AF_07/2016	CHOR - CUSTOS HORÁRIOS DE MÁQUINAS E EQUIPAMENTOS	H	1,0000000	13,79	13,79		
Composição Auxiliar	95130	SINAPI	MÁQUINA DEMARCADORA DE FAIXA DE TRÁFEGO À FRIO, AUTOPROPELIDA, POTÊNCIA 38 HP - JUROS. AF_07/2016	CHOR - CUSTOS HORÁRIOS DE MÁQUINAS E EQUIPAMENTOS	H	1,0000000	2,84	2,84		
Composição Auxiliar	95131	SINAPI	MÁQUINA DEMARCADORA DE FAIXA DE TRÁFEGO À FRIO, AUTOPROPELIDA, POTÊNCIA 38 HP - MANUTENÇÃO. AF_07/2016	CHOR - CUSTOS HORÁRIOS DE MÁQUINAS E EQUIPAMENTOS	H	1,0000000	29,59	29,59		
Composição Auxiliar	95129	SINAPI	MÁQUINA DEMARCADORA DE FAIXA DE TRÁFEGO À FRIO, AUTOPROPELIDA, POTÊNCIA 38 HP - DEPRECIÇÃO. AF_07/2016	CHOR - CUSTOS HORÁRIOS DE MÁQUINAS E EQUIPAMENTOS	H	1,0000000	15,78	15,78		
Composição Auxiliar	88293	SINAPI	OPERADOR DE DEMARCADORA DE FAIXAS COM ENCARGOS COMPLEMENTARES	SEDI - SERVIÇOS DIVERSOS	H	1,0000000	23,26	23,26		
				MO sem LS =>		11,14	LS =>	8,44	MO com LS =>	19,58
				Valor do BDI =>		20,26			Valor com BDI =>	105,52

Composição	Código	Banco	Descrição	Tipo	Und	Quant.	Valor Unit	Total		
Composição	95129	SINAPI	MÁQUINA DEMARCADORA DE FAIXA DE TRÁFEGO À FRIO, AUTOPROPELIDA, POTÊNCIA 38 HP - DEPRECIÇÃO. AF_07/2016	CHOR - CUSTOS HORÁRIOS DE MÁQUINAS E EQUIPAMENTOS	H	1,0000000	15,78	15,78		
Insumo	00040637	SINAPI	MAQUINA DEMARCADORA DE FAIXA DE TRAFEGO A FRIO, AUTOPROPELIDA, MOTOR DIESEL 38 HP	Equipamento	UN	0,0000400	394.605,20	15,78		
				MO sem LS =>		0,00	LS =>	0,00	MO com LS =>	0,00
				Valor do BDI =>		3,75			Valor com BDI =>	19,53

Composição	Código	Banco	Descrição	Tipo	Und	Quant.	Valor Unit	Total		
Composição	95130	SINAPI	MÁQUINA DEMARCADORA DE FAIXA DE TRÁFEGO À FRIO, AUTOPROPELIDA, POTÊNCIA 38 HP - JUROS. AF_07/2016	CHOR - CUSTOS HORÁRIOS DE MÁQUINAS E EQUIPAMENTOS	H	1,0000000	2,84	2,84		
Insumo	00040637	SINAPI	MAQUINA DEMARCADORA DE FAIXA DE TRAFEGO A FRIO, AUTOPROPELIDA, MOTOR DIESEL 38 HP	Equipamento	UN	0,0000072	394.605,20	2,84		
				MO sem LS =>		0,00	LS =>	0,00	MO com LS =>	0,00
				Valor do BDI =>		0,67			Valor com BDI =>	3,51

Composição	Código	Banco	Descrição	Tipo	Und	Quant.	Valor Unit	Total		
Composição	95131	SINAPI	MÁQUINA DEMARCADORA DE FAIXA DE TRÁFEGO À FRIO, AUTOPROPELIDA, POTÊNCIA 38 HP - MANUTENÇÃO. AF_07/2016	CHOR - CUSTOS HORÁRIOS DE MÁQUINAS E EQUIPAMENTOS	H	1,0000000	29,59	29,59		
Insumo	00040637	SINAPI	MAQUINA DEMARCADORA DE FAIXA DE TRAFEGO A FRIO, AUTOPROPELIDA, MOTOR DIESEL 38 HP	Equipamento	UN	0,0000750	394.605,20	29,59		
				MO sem LS =>		0,00	LS =>	0,00	MO com LS =>	0,00
				Valor do BDI =>		7,03			Valor com BDI =>	36,62

Composição	Código	Banco	Descrição	Tipo	Und	Quant.	Valor Unit	Total		
Composição	95132	SINAPI	MÁQUINA DEMARCADORA DE FAIXA DE TRÁFEGO À FRIO, AUTOPROPELIDA, POTÊNCIA 38 HP - MATERIAIS NA OPERAÇÃO. AF_07/2016	CHOR - CUSTOS HORÁRIOS DE MÁQUINAS E EQUIPAMENTOS	H	1,0000000	13,79	13,79		
Insumo	00004221	SINAPI	OLEO DIESEL COMBUSTIVEL COMUM	Material	L	5,3900000	2,56	13,79		
				MO sem LS =>		0,00	LS =>	0,00	MO com LS =>	0,00
				Valor do BDI =>		3,27			Valor com BDI =>	17,06

Composição	Código	Banco	Descrição	Tipo	Und	Quant.	Valor Unit	Total		
Composição	88377	SINAPI	OPERADOR DE BETONEIRA ESTACIONÁRIA/MISTURADOR COM ENCARGOS	SEDI - SERVIÇOS DIVERSOS	H	1,0000000	19,02	19,02		
Composição Auxiliar	95389	SINAPI	CURSO DE CAPACITAÇÃO PARA OPERADOR DE BETONEIRA ESTACIONÁRIA/MISTURADOR (ENCARGOS COMPLEMENTARES) - HORISTA	SEDI - SERVIÇOS DIVERSOS	H	1,0000000	0,08	0,08		
Insumo	00037370	SINAPI	ALIMENTACAO - HORISTA (COLETADO CAIXA)	Outros	H	1,0000000	2,03	2,03		
Insumo	00043488	SINAPI	EPI - FAMILIA OPERADOR ESCAVADEIRA - HORISTA (ENCARGOS COMPLEMENTARES - COLETADO CAIXA)	Equipamento	H	1,0000000	0,51	0,51		
Insumo	00043464	SINAPI	FERRAMENTAS - FAMILIA OPERADOR ESCAVADEIRA - HORISTA (ENCARGOS COMPLEMENTARES - COLETADO CAIXA)	Equipamento	H	1,0000000	0,01	0,01		
Insumo	00037372	SINAPI	EXAMES - HORISTA (COLETADO CAIXA)	Outros	H	1,0000000	0,27	0,27		
Insumo	00037666	SINAPI	OPERADOR DE BETONEIRA ESTACIONARIA / MISTURADOR	Mão de Obra	H	1,0000000	15,26	15,26		
Insumo	00037373	SINAPI	SEGURO - HORISTA (COLETADO CAIXA)	Taxas	H	1,0000000	0,05	0,05		
Insumo	00037371	SINAPI	TRANSPORTE - HORISTA (COLETADO CAIXA)	Serviços	H	1,0000000	0,81	0,81		
				MO sem LS =>		8,73	LS =>	6,61	MO com LS =>	15,34
				Valor do BDI =>		4,52			Valor com BDI =>	23,54

Composição	Código	Banco	Descrição	Tipo	Und	Quant.	Valor Unit	Total
Composição	88293	SINAPI	OPERADOR DE DEMARCADORA DE FAIXAS COM ENCARGOS COMPLEMENTARES	SEDI - SERVIÇOS DIVERSOS	H	1,0000000	23,26	23,26

N



ADVISOR E INCORPORAÇÕES

ADVISOR ASSESSORIA EMPRESARIAL EIRELI
CNPJ 30.190.353/0001-62

INSTITUTO FEDERAL DE EDUCAÇÃO, CIÊNCIA E TECNOLOGIA DO AMAZONAS - IFAM
CAMPUS MANAUS ZONA LESTE
COMISSÃO PERMANENTE DE LICITAÇÃO

OBRA DE REFORMA, ADEQUAÇÃO E CONSTRUÇÃO DO CENTRO DE REFERÊNCIA EM AGROECOLOGIA	ENCARGOS SOCIAIS	DESONERADO
	75,73% (HORA)	BDI 23,77%
	40,69 (MÊS)	DATA: 18/12/2020

Local: Av. Cosme Ferreira, 8045 – Bairro Gilberto Mestrinho – Manaus – AM

Composições Analíticas com Preço Unitário

Composição	Código	Banco	Descrição	Tipo	Und	Quant.	Valor Unit	Total		
Auxiliar	95356	SINAPI	CURSO DE CAPACITAÇÃO PARA OPERADOR DE DEMARCADORA DE FAIXAS (ENCARGOS COMPLEMENTARES) - HORISTA	SEDI - SERVIÇOS DIVERSOS	H	1,0000000	0,11	0,11		
Insumo	00037370	SINAPI	ALIMENTACAO - HORISTA (COLETADO CAIXA)	Outros	H	1,0000000	2,03	2,03		
Insumo	00043488	SINAPI	EPI - FAMILIA OPERADOR ESCAVADEIRA - HORISTA (ENCARGOS COMPLEMENTARES - COLETADO CAIXA)	Equipamento	H	1,0000000	0,51	0,51		
Insumo	00043464	SINAPI	FERRAMENTAS - FAMILIA OPERADOR ESCAVADEIRA - HORISTA (ENCARGOS COMPLEMENTARES - COLETADO CAIXA)	Equipamento	H	1,0000000	0,01	0,01		
Insumo	00037372	SINAPI	EXAMES - HORISTA (COLETADO CAIXA)	Outros	H	1,0000000	0,27	0,27		
Insumo	00025960	SINAPI	OPERADOR DE DEMARCADORA DE FAIXAS DE TRAFEGO	Mão de Obra	H	1,0000000	19,47	19,47		
Insumo	00037373	SINAPI	SEGURO - HORISTA (COLETADO CAIXA)	Taxas	H	1,0000000	0,05	0,05		
Insumo	00037371	SINAPI	TRANSPORTE - HORISTA (COLETADO CAIXA)	Serviços	H	1,0000000	0,81	0,81		
				MO sem LS =>		11,14	LS =>	8,44	MO com LS =>	19,58
				Valor do BDI =>		5,52			Valor com BDI =>	28,78

Composição	Código	Banco	Descrição	Tipo	Und	Quant.	Valor Unit	Total		
	88294	SINAPI	OPERADOR DE ESCAVADEIRA COM ENCARGOS COMPLEMENTARES	SEDI - SERVIÇOS DIVERSOS	H	1,0000000	25,19	25,19		
Auxiliar	95357	SINAPI	CURSO DE CAPACITAÇÃO PARA OPERADOR DE ESCAVADEIRA (ENCARGOS COMPLEMENTARES) - HORISTA	SEDI - SERVIÇOS DIVERSOS	H	1,0000000	0,16	0,16		
Insumo	00037370	SINAPI	ALIMENTACAO - HORISTA (COLETADO CAIXA)	Outros	H	1,0000000	2,03	2,03		
Insumo	00043488	SINAPI	EPI - FAMILIA OPERADOR ESCAVADEIRA - HORISTA (ENCARGOS COMPLEMENTARES - COLETADO CAIXA)	Equipamento	H	1,0000000	0,51	0,51		
Insumo	00043464	SINAPI	FERRAMENTAS - FAMILIA OPERADOR ESCAVADEIRA - HORISTA (ENCARGOS COMPLEMENTARES - COLETADO CAIXA)	Equipamento	H	1,0000000	0,01	0,01		
Insumo	00037372	SINAPI	EXAMES - HORISTA (COLETADO CAIXA)	Outros	H	1,0000000	0,27	0,27		
Insumo	00004234	SINAPI	OPERADOR DE ESCAVADEIRA	Mão de Obra	H	1,0000000	21,35	21,35		
Insumo	00037373	SINAPI	SEGURO - HORISTA (COLETADO CAIXA)	Taxas	H	1,0000000	0,05	0,05		
Insumo	00037371	SINAPI	TRANSPORTE - HORISTA (COLETADO CAIXA)	Serviços	H	1,0000000	0,81	0,81		
				MO sem LS =>		12,24	LS =>	9,27	MO com LS =>	21,51
				Valor do BDI =>		5,98			Valor com BDI =>	31,17

Composição	Código	Banco	Descrição	Tipo	Und	Quant.	Valor Unit	Total		
	88295	SINAPI	OPERADOR DE GUINCHO COM ENCARGOS COMPLEMENTARES	SEDI - SERVIÇOS DIVERSOS	H	1,0000000	16,63	16,63		
Auxiliar	95358	SINAPI	CURSO DE CAPACITAÇÃO PARA OPERADOR DE GUINCHO (ENCARGOS COMPLEMENTARES) - HORISTA	SEDI - SERVIÇOS DIVERSOS	H	1,0000000	0,14	0,14		
Insumo	00037370	SINAPI	ALIMENTACAO - HORISTA (COLETADO CAIXA)	Outros	H	1,0000000	2,03	2,03		
Insumo	00043488	SINAPI	EPI - FAMILIA OPERADOR ESCAVADEIRA - HORISTA (ENCARGOS COMPLEMENTARES - COLETADO CAIXA)	Equipamento	H	1,0000000	0,51	0,51		
Insumo	00043464	SINAPI	FERRAMENTAS - FAMILIA OPERADOR ESCAVADEIRA - HORISTA (ENCARGOS COMPLEMENTARES - COLETADO CAIXA)	Equipamento	H	1,0000000	0,01	0,01		
Insumo	00037372	SINAPI	EXAMES - HORISTA (COLETADO CAIXA)	Outros	H	1,0000000	0,27	0,27		
Insumo	00004253	SINAPI	OPERADOR DE GUINCHO OU GUINCHERO	Mão de Obra	H	1,0000000	12,81	12,81		
Insumo	00037373	SINAPI	SEGURO - HORISTA (COLETADO CAIXA)	Taxas	H	1,0000000	0,05	0,05		
Insumo	00037371	SINAPI	TRANSPORTE - HORISTA (COLETADO CAIXA)	Serviços	H	1,0000000	0,81	0,81		
				MO sem LS =>		7,37	LS =>	5,58	MO com LS =>	12,95
				Valor do BDI =>		3,95			Valor com BDI =>	20,58

Composição	Código	Banco	Descrição	Tipo	Und	Quant.	Valor Unit	Total		
	88296	SINAPI	OPERADOR DE GUINDASTE COM ENCARGOS COMPLEMENTARES	SEDI - SERVIÇOS DIVERSOS	H	1,0000000	22,61	22,61		
Auxiliar	95359	SINAPI	CURSO DE CAPACITAÇÃO PARA OPERADOR DE GUINDASTE (ENCARGOS COMPLEMENTARES) - HORISTA	SEDI - SERVIÇOS DIVERSOS	H	1,0000000	0,21	0,21		
Insumo	00037370	SINAPI	ALIMENTACAO - HORISTA (COLETADO CAIXA)	Outros	H	1,0000000	2,03	2,03		
Insumo	00043488	SINAPI	EPI - FAMILIA OPERADOR ESCAVADEIRA - HORISTA (ENCARGOS COMPLEMENTARES - COLETADO CAIXA)	Equipamento	H	1,0000000	0,51	0,51		
Insumo	00043464	SINAPI	FERRAMENTAS - FAMILIA OPERADOR ESCAVADEIRA - HORISTA (ENCARGOS COMPLEMENTARES - COLETADO CAIXA)	Equipamento	H	1,0000000	0,01	0,01		
Insumo	00037372	SINAPI	EXAMES - HORISTA (COLETADO CAIXA)	Outros	H	1,0000000	0,27	0,27		
Insumo	00004254	SINAPI	OPERADOR DE GUINDASTE	Mão de Obra	H	1,0000000	18,72	18,72		
Insumo	00037373	SINAPI	SEGURO - HORISTA (COLETADO CAIXA)	Taxas	H	1,0000000	0,05	0,05		
Insumo	00037371	SINAPI	TRANSPORTE - HORISTA (COLETADO CAIXA)	Serviços	H	1,0000000	0,81	0,81		
				MO sem LS =>		10,77	LS =>	8,16	MO com LS =>	18,93
				Valor do BDI =>		5,37			Valor com BDI =>	27,98

Código	Banco	Descrição	Tipo	Und	Quant.	Valor Unit	Total
--------	-------	-----------	------	-----	--------	------------	-------



ADVISOR E INCORPORAÇÕES

ADVISOR ASSESSORIA EMPRESARIAL EIRELI
CNPJ 30.190.353/0001-62

INSTITUTO FEDERAL DE EDUCAÇÃO, CIÊNCIA E TECNOLOGIA DO AMAZONAS - IFAM
CAMPUS MANAUS ZONA LESTE
COMISSÃO PERMANENTE DE LICITAÇÃO

OBRA DE REFORMA, ADEQUAÇÃO E CONSTRUÇÃO DO CENTRO DE REFERÊNCIA EM AGROECOLOGIA	ENCARGOS SOCIAIS	DESONERADO
	75,73% (HORA)	BDI 23,77%
	40,69 (MÊS)	DATA: 18/12/2020

Composições Analíticas com Preço Unitário

Composição	Código	Banco	Descrição	Tipo	Und	Quant.	Valor Unit	Total		
Composição	88298	SINAPI	OPERADOR DE MARTELETE OU MARTELETEIRO COM ENCARGOS COMPLEMENTARES	SEDI - SERVIÇOS DIVERSOS	H	1,0000000	20,19	20,19		
Composição Auxiliar	95361	SINAPI	CURSO DE CAPACITAÇÃO PARA OPERADOR DE MARTELETE OU MARTELETEIRO (ENCARGOS COMPLEMENTARES) - HORISTA	SEDI - SERVIÇOS DIVERSOS	H	1,0000000	0,09	0,09		
Insumo	00037370	SINAPI	ALIMENTACAO - HORISTA (COLETADO CAIXA)	Outros	H	1,0000000	2,03	2,03		
Insumo	00043488	SINAPI	EPI - FAMILIA OPERADOR ESCAVADEIRA - HORISTA (ENCARGOS COMPLEMENTARES - COLETADO CAIXA)	Equipamento	H	1,0000000	0,51	0,51		
Insumo	00043464	SINAPI	FERRAMENTAS - FAMILIA OPERADOR ESCAVADEIRA - HORISTA (ENCARGOS COMPLEMENTARES - COLETADO CAIXA)	Equipamento	H	1,0000000	0,01	0,01		
Insumo	00037372	SINAPI	EXAMES - HORISTA (COLETADO CAIXA)	Outros	H	1,0000000	0,27	0,27		
Insumo	00004257	SINAPI	OPERADOR DE MARTELETE OU MARTELETEIRO	Mão de Obra	H	1,0000000	16,42	16,42		
Insumo	00037373	SINAPI	SEGURO - HORISTA (COLETADO CAIXA)	Taxas	H	1,0000000	0,05	0,05		
Insumo	00037371	SINAPI	TRANSPORTE - HORISTA (COLETADO CAIXA)	Serviços	H	1,0000000	0,81	0,81		
				MO sem LS =>		9,40	LS =>	7,11	MO com LS =>	16,51
				Valor do BDI =>		4,79			Valor com BDI =>	24,98

Composição	Código	Banco	Descrição	Tipo	Und	Quant.	Valor Unit	Total		
Composição	88297	SINAPI	OPERADOR DE MÁQUINAS E EQUIPAMENTOS COM ENCARGOS COMPLEMENTARES	SEDI - SERVIÇOS DIVERSOS	H	1,0000000	26,59	26,59		
Composição Auxiliar	95360	SINAPI	CURSO DE CAPACITAÇÃO PARA OPERADOR DE MÁQUINAS E EQUIPAMENTOS (ENCARGOS COMPLEMENTARES) - HORISTA	SEDI - SERVIÇOS DIVERSOS	H	1,0000000	0,17	0,17		
Insumo	00037370	SINAPI	ALIMENTACAO - HORISTA (COLETADO CAIXA)	Outros	H	1,0000000	2,03	2,03		
Insumo	00043488	SINAPI	EPI - FAMILIA OPERADOR ESCAVADEIRA - HORISTA (ENCARGOS COMPLEMENTARES - COLETADO CAIXA)	Equipamento	H	1,0000000	0,51	0,51		
Insumo	00043464	SINAPI	FERRAMENTAS - FAMILIA OPERADOR ESCAVADEIRA - HORISTA (ENCARGOS COMPLEMENTARES - COLETADO CAIXA)	Equipamento	H	1,0000000	0,01	0,01		
Insumo	00037372	SINAPI	EXAMES - HORISTA (COLETADO CAIXA)	Outros	H	1,0000000	0,27	0,27		
Insumo	00004230	SINAPI	OPERADOR DE MAQUINAS E TRATORES DIVERSOS (TERRAPLANAGEM)	Mão de Obra	H	1,0000000	21,74	21,74		
Insumo	00037373	SINAPI	SEGURO - HORISTA (COLETADO CAIXA)	Taxas	H	1,0000000	0,05	0,05		
Insumo	00037371	SINAPI	TRANSPORTE - HORISTA (COLETADO CAIXA)	Serviços	H	1,0000000	0,81	0,81		
				MO sem LS =>		12,47	LS =>	9,44	MO com LS =>	21,91
				Valor do BDI =>		6,08			Valor com BDI =>	31,67

Composição	Código	Banco	Descrição	Tipo	Und	Quant.	Valor Unit	Total		
Composição	88309	SINAPI	PEDREIRO COM ENCARGOS COMPLEMENTARES	SEDI - SERVIÇOS DIVERSOS	H	1,0000000	17,01	17,01		
Composição Auxiliar	95371	SINAPI	CURSO DE CAPACITAÇÃO PARA PEDREIRO (ENCARGOS COMPLEMENTARES) - HORISTA	SEDI - SERVIÇOS DIVERSOS	H	1,0000000	0,18	0,18		
Insumo	00037370	SINAPI	ALIMENTACAO - HORISTA (COLETADO CAIXA)	Outros	H	1,0000000	2,03	2,03		
Insumo	00043489	SINAPI	EPI - FAMILIA PEDREIRO - HORISTA (ENCARGOS COMPLEMENTARES - COLETADO CAIXA)	Equipamento	H	1,0000000	0,75	0,75		
Insumo	00037372	SINAPI	EXAMES - HORISTA (COLETADO CAIXA)	Outros	H	1,0000000	0,27	0,27		
Insumo	00043465	SINAPI	FERRAMENTAS - FAMILIA PEDREIRO - HORISTA (ENCARGOS COMPLEMENTARES - COLETADO CAIXA)	Equipamento	H	1,0000000	0,39	0,39		
Insumo	00004750	SINAPI	PEDREIRO	Mão de Obra	H	1,0000000	12,53	12,53		
Insumo	00037373	SINAPI	SEGURO - HORISTA (COLETADO CAIXA)	Taxas	H	1,0000000	0,05	0,05		
Insumo	00037371	SINAPI	TRANSPORTE - HORISTA (COLETADO CAIXA)	Serviços	H	1,0000000	0,81	0,81		
				MO sem LS =>		7,23	LS =>	5,48	MO com LS =>	12,71
				Valor do BDI =>		4,04			Valor com BDI =>	21,05

Composição	Código	Banco	Descrição	Tipo	Und	Quant.	Valor Unit	Total
Composição	97736	SINAPI	PEÇA RETANGULAR PRÉ-MOLDADA, VOLUME DE CONCRETO DE 30 A 100 LITROS, TAXA DE AÇO APROXIMADA DE 30KG/M³. AF_01/2018	FUES - FUNDAÇÕES E ESTRUTURAS	m³	1,0000000	1.636,04	1.636,04
Composição Auxiliar	91692	SINAPI	SERRA CIRCULAR DE BANCADA COM MOTOR ELÉTRICO POTÊNCIA DE 5HP, COM COIFA PARA DISCO 10" - CHP DIURNO. AF_08/2015	CHOR - CUSTOS HORÁRIOS DE MÁQUINAS E EQUIPAMENTOS	CHP	0,3130000	27,84	8,71
Composição Auxiliar	90586	SINAPI	VIBRADOR DE IMERSÃO, DIÂMETRO DE PONTEIRA 45MM, MOTOR ELÉTRICO TRIFÁSICO POTÊNCIA DE 2 CV - CHP DIURNO. AF_06/2015	CHOR - CUSTOS HORÁRIOS DE MÁQUINAS E EQUIPAMENTOS	CHP	4,7533000	1,31	6,22
Composição Auxiliar	91693	SINAPI	SERRA CIRCULAR DE BANCADA COM MOTOR ELÉTRICO POTÊNCIA DE 5HP, COM COIFA PARA DISCO 10" - CHI DIURNO. AF_08/2015	CHOR - CUSTOS HORÁRIOS DE MÁQUINAS E EQUIPAMENTOS	CHI	0,4226000	25,63	10,83
Composição Auxiliar	90587	SINAPI	VIBRADOR DE IMERSÃO, DIÂMETRO DE PONTEIRA 45MM, MOTOR ELÉTRICO TRIFÁSICO POTÊNCIA DE 2 CV - CHI DIURNO. AF_06/2015	CHOR - CUSTOS HORÁRIOS DE MÁQUINAS E EQUIPAMENTOS	CHI	13,0715000	0,26	3,39
Composição Auxiliar	92783	SINAPI	ARMAÇÃO DE LAJE DE UMA ESTRUTURA CONVENCIONAL DE CONCRETO ARMADO EM UMA EDIFICAÇÃO TÉRREA OU SOBRADO UTILIZANDO AÇO CA-60 DE 4,2 MM - MONTAGEM. AF_12/2015	FUES - FUNDAÇÕES E ESTRUTURAS	KG	28,9369000	10,76	311,36



ADVISOR E INCORPORAÇÕES

ADVISOR ASSESSORIA EMPRESARIAL EIRELI
CNPJ 30.190.353/0001-62

INSTITUTO FEDERAL DE EDUCAÇÃO, CIÊNCIA E TECNOLOGIA DO AMAZONAS - IFAM
CAMPUS MANAUS ZONA LESTE
COMISSÃO PERMANENTE DE LICITAÇÃO

OBRA DE REFORMA, ADEQUAÇÃO E CONSTRUÇÃO DO CENTRO DE REFERÊNCIA EM AGROECOLOGIA	ENCARGOS SOCIAIS	DESONERADO
	75,73% (HORA)	BDI 23,77%
Local: Av. Cosme Ferreira, 8045 – Bairro Gilberto Mestrinho – Manaus – AM	40,69 (MÊS)	DATA: 18/12/2020

Composições Analíticas com Preço Unitário

Composição	Código	Banco	Descrição	Tipo	Und	Quant.	Valor Unit	Total			
Auxiliar	94972	SINAPI	CONCRETO FCK = 30MPA, TRAÇO 1,2,1,2,5 (CIMENTO/ AREIA MÉDIA/ BRITA 1) - PREPARO MECÂNICO COM BETONEIRA 600 L. AF_07/2016	FUES - FUNDAÇÕES E ESTRUTURAS	m³	1,2000000	390,93	469,11			
Auxiliar	88316	SINAPI	SERVENTE COM ENCARGOS COMPLEMENTARES	SEDI - SERVIÇOS DIVERSOS	H	22,8884000	13,65	312,42			
Auxiliar	88309	SINAPI	PEDREIRO COM ENCARGOS COMPLEMENTARES	SEDI - SERVIÇOS DIVERSOS	H	22,8884000	17,01	389,33			
Auxiliar	88239	SINAPI	AJUDANTE DE CARPINTEIRO COM ENCARGOS COMPLEMENTARES	SEDI - SERVIÇOS DIVERSOS	H	0,7356000	14,24	10,47			
Auxiliar	88261	SINAPI	CARPINTEIRO DE ESQUADRIA COM ENCARGOS COMPLEMENTARES	SEDI - SERVIÇOS DIVERSOS	H	3,6780000	21,30	78,34			
Insumo	00001358	SINAPI	CHAPA DE MADEIRA COMPENSADA RESINADA PARA FORMA DE CONCRETO, DE *2,2 X 1,1* M, E = 17 MM	Material	m²	1,3112000	23,15	30,35			
Insumo	00002692	SINAPI	DESMOLDANTE PROTETOR PARA FORMAS DE MADEIRA, DE BASE OLEOSA EMULSIONADA EM AGUA	Material	L	0,0567000	4,72	0,26			
Insumo	00004517	SINAPI	SARRAFO DE MADEIRA NAO APARELHADA *2,5 X 7,5* CM (1 X 3 ") PINUS, MISTA OU EQUIVALENTE DA REGIAO	Material	M	4,4770000	0,61	2,73			
Insumo	00020247	SINAPI	PREGO DE ACO POLIDO COM CABECA 15 X 15 (1 1/4 X 13)	Material	KG	0,2619000	9,66	2,52			
						MO sem LS =>	434,00	LS =>	328,66	MO com LS =>	762,66
						Valor do BDI =>	388,88			Valor com BDI =>	2.024,92

Composição	Código	Banco	Descrição	Tipo	Und	Quant.	Valor Unit	Total			
Composição	88310	SINAPI	PINTOR COM ENCARGOS COMPLEMENTARES	SEDI - SERVIÇOS DIVERSOS	H	1,0000000	17,86	17,86			
Auxiliar	95372	SINAPI	CURSO DE CAPACITAÇÃO PARA PINTOR (ENCARGOS COMPLEMENTARES) - HORISTA	SEDI - SERVIÇOS DIVERSOS	H	1,0000000	0,12	0,12			
Insumo	00037370	SINAPI	ALIMENTACAO - HORISTA (COLETADO CAIXA)	Outros	H	1,0000000	2,03	2,03			
Insumo	00043466	SINAPI	FERRAMENTAS - FAMILIA PINTOR - HORISTA (ENCARGOS COMPLEMENTARES - COLETADO CAIXA)	Equipamento	H	1,0000000	0,91	0,91			
Insumo	00037372	SINAPI	EXAMES - HORISTA (COLETADO CAIXA)	Outros	H	1,0000000	0,27	0,27			
Insumo	00043490	SINAPI	EPI - FAMILIA PINTOR - HORISTA (ENCARGOS COMPLEMENTARES - COLETADO CAIXA)	Equipamento	H	1,0000000	1,14	1,14			
Insumo	00004783	SINAPI	PINTOR	Mão de Obra	H	1,0000000	12,53	12,53			
Insumo	00037373	SINAPI	SEGURO - HORISTA (COLETADO CAIXA)	Taxas	H	1,0000000	0,05	0,05			
Insumo	00037371	SINAPI	TRANSPORTE - HORISTA (COLETADO CAIXA)	Serviços	H	1,0000000	0,81	0,81			
						MO sem LS =>	7,20	LS =>	5,45	MO com LS =>	12,65
						Valor do BDI =>	4,24			Valor com BDI =>	22,10

Composição	Código	Banco	Descrição	Tipo	Und	Quant.	Valor Unit	Total			
Composição	88311	SINAPI	PINTOR DE LETREIROS COM ENCARGOS COMPLEMENTARES	SEDI - SERVIÇOS DIVERSOS	H	1,0000000	22,06	22,06			
Auxiliar	95373	SINAPI	CURSO DE CAPACITAÇÃO PARA PINTOR DE LETREIROS (ENCARGOS COMPLEMENTARES) - HORISTA	SEDI - SERVIÇOS DIVERSOS	H	1,0000000	0,17	0,17			
Insumo	00037370	SINAPI	ALIMENTACAO - HORISTA (COLETADO CAIXA)	Outros	H	1,0000000	2,03	2,03			
Insumo	00043466	SINAPI	FERRAMENTAS - FAMILIA PINTOR - HORISTA (ENCARGOS COMPLEMENTARES - COLETADO CAIXA)	Equipamento	H	1,0000000	0,91	0,91			
Insumo	00037372	SINAPI	EXAMES - HORISTA (COLETADO CAIXA)	Outros	H	1,0000000	0,27	0,27			
Insumo	00043490	SINAPI	EPI - FAMILIA PINTOR - HORISTA (ENCARGOS COMPLEMENTARES - COLETADO CAIXA)	Equipamento	H	1,0000000	1,14	1,14			
Insumo	00012874	SINAPI	PINTOR DE LETREIROS	Mão de Obra	H	1,0000000	16,68	16,68			
Insumo	00037373	SINAPI	SEGURO - HORISTA (COLETADO CAIXA)	Taxas	H	1,0000000	0,05	0,05			
Insumo	00037371	SINAPI	TRANSPORTE - HORISTA (COLETADO CAIXA)	Serviços	H	1,0000000	0,81	0,81			
						MO sem LS =>	9,59	LS =>	7,26	MO com LS =>	16,85
						Valor do BDI =>	5,24			Valor com BDI =>	27,30

Composição	Código	Banco	Descrição	Tipo	Und	Quant.	Valor Unit	Total			
Composição	91278	SINAPI	PLACA VIBRATÓRIA REVERSÍVEL COM MOTOR 4 TEMPOS A GASOLINA, FORÇA CENTRÍFUGA DE 25 KN (2500 KGF), POTÊNCIA 5,5 CV - CHI DIURNO. AF_08/2015	CHOR - CUSTOS HORÁRIOS DE MÁQUINAS E EQUIPAMENTOS	CHI	1,0000000	0,35	0,35			
Auxiliar	91273	SINAPI	PLACA VIBRATÓRIA REVERSÍVEL COM MOTOR 4 TEMPOS A GASOLINA, FORÇA CENTRÍFUGA DE 25 KN (2500 KGF), POTÊNCIA 5,5 CV - DEPRECIÇÃO. AF_08/2015	CHOR - CUSTOS HORÁRIOS DE MÁQUINAS E EQUIPAMENTOS	H	1,0000000	0,31	0,31			
Auxiliar	91274	SINAPI	PLACA VIBRATÓRIA REVERSÍVEL COM MOTOR 4 TEMPOS A GASOLINA, FORÇA CENTRÍFUGA DE 25 KN (2500 KGF), POTÊNCIA 5,5 CV - JUROS. AF_08/2015	CHOR - CUSTOS HORÁRIOS DE MÁQUINAS E EQUIPAMENTOS	H	1,0000000	0,04	0,04			
						MO sem LS =>	0,00	LS =>	0,00	MO com LS =>	0,00
						Valor do BDI =>	0,08			Valor com BDI =>	0,43

Composição	Código	Banco	Descrição	Tipo	Und	Quant.	Valor Unit	Total
Composição	91277	SINAPI	PLACA VIBRATÓRIA REVERSÍVEL COM MOTOR 4 TEMPOS A GASOLINA, FORÇA CENTRÍFUGA DE 25 KN (2500 KGF), POTÊNCIA 5,5 CV - CHP DIURNO. AF_08/2015	CHOR - CUSTOS HORÁRIOS DE MÁQUINAS E EQUIPAMENTOS	CHP	1,0000000	5,14	5,14
Auxiliar	91273	SINAPI	PLACA VIBRATÓRIA REVERSÍVEL COM MOTOR 4 TEMPOS A GASOLINA, FORÇA CENTRÍFUGA DE 25 KN (2500 KGF), POTÊNCIA 5,5 CV - DEPRECIÇÃO. AF_08/2015	CHOR - CUSTOS HORÁRIOS DE MÁQUINAS E EQUIPAMENTOS	H	1,0000000	0,31	0,31



ADVISOR E INCORPORAÇÕES

ADVISOR ASSESSORIA EMPRESARIAL EIRELI
CNPJ 30.190.353/0001-62

INSTITUTO FEDERAL DE EDUCAÇÃO, CIÊNCIA E TECNOLOGIA DO AMAZONAS - IFAM
CAMPUS MANAUS ZONA LESTE
COMISSÃO PERMANENTE DE LICITAÇÃO

OBRA DE REFORMA, ADEQUAÇÃO E CONSTRUÇÃO DO CENTRO DE REFERÊNCIA EM AGROECOLOGIA	ENCARGOS SOCIAIS	DESONERADO
	75,73% (HORA)	BDI 23,77%
	40,69 (MÊS)	DATA: 18/12/2020

Local: Av. Cosme Ferreira, 8045 - Bairro Gilberto Mestrinho - Manaus - AM

Composições Analíticas com Preço Unitário

Composição Auxiliar	91276	SINAPI	PLACA VIBRATÓRIA REVERSÍVEL COM MOTOR 4 TEMPOS A GASOLINA, FORÇA CENTRÍFUGA DE 25 KN (2500 KGF), POTÊNCIA 5,5 CV - MATERIAIS NA OPERAÇÃO.	CHOR - CUSTOS HORÁRIOS DE MÁQUINAS E EQUIPAMENTOS	H	1,0000000	4,40	4,40
Composição Auxiliar	91275	SINAPI	PLACA VIBRATÓRIA REVERSÍVEL COM MOTOR 4 TEMPOS A GASOLINA, FORÇA CENTRÍFUGA DE 25 KN (2500 KGF), POTÊNCIA 5,5 CV - MANUTENÇÃO. AF_08/2015	CHOR - CUSTOS HORÁRIOS DE MÁQUINAS E EQUIPAMENTOS	H	1,0000000	0,39	0,39
Composição Auxiliar	91274	SINAPI	PLACA VIBRATÓRIA REVERSÍVEL COM MOTOR 4 TEMPOS A GASOLINA, FORÇA CENTRÍFUGA DE 25 KN (2500 KGF), POTÊNCIA 5,5 CV - JUROS. AF_08/2015	CHOR - CUSTOS HORÁRIOS DE MÁQUINAS E EQUIPAMENTOS	H	1,0000000	0,04	0,04
			MO sem LS =>	0,00	LS =>	0,00	MO com LS =>	0,00
			Valor do BDI =>	1,22			Valor com BDI =>	6,36

Composição	Código	Banco	Descrição	Tipo	Und	Quant.	Valor Unit	Total
Composição	91273	SINAPI	PLACA VIBRATÓRIA REVERSÍVEL COM MOTOR 4 TEMPOS A GASOLINA, FORÇA CENTRÍFUGA DE 25 KN (2500 KGF), POTÊNCIA 5,5 CV - DEPRECIÇÃO. AF_08/2015	CHOR - CUSTOS HORÁRIOS DE MÁQUINAS E EQUIPAMENTOS	H	1,0000000	0,31	0,31
Insumo	00001442	SINAPI	COMPACTADOR DE SOLO TIPO PLACA VIBRATORIA REVERSIVEL, A GASOLINA, 4 TEMPOS, PESO DE 125 A 150 KG, FORÇA CENTRIFUGA DE 2500 A 2800 KGF, LARG. TRABALHO DE 400 A 450 MM, FREQ VIBRACAO DE 4300 A 4500 RPM, VELOC. TRABALHO DE 15 A 20 M/MIN, POT. DE 5,5 A 6,0 HP	Equipamento	UN	0,0000533	5.896,26	0,31
			MO sem LS =>	0,00	LS =>	0,00	MO com LS =>	0,00
			Valor do BDI =>	0,07			Valor com BDI =>	0,36

Composição	Código	Banco	Descrição	Tipo	Und	Quant.	Valor Unit	Total
Composição	91274	SINAPI	PLACA VIBRATÓRIA REVERSÍVEL COM MOTOR 4 TEMPOS A GASOLINA, FORÇA CENTRÍFUGA DE 25 KN (2500 KGF), POTÊNCIA 5,5 CV - JUROS. AF_08/2015	CHOR - CUSTOS HORÁRIOS DE MÁQUINAS E EQUIPAMENTOS	H	1,0000000	0,04	0,04
Insumo	00001442	SINAPI	COMPACTADOR DE SOLO TIPO PLACA VIBRATORIA REVERSIVEL, A GASOLINA, 4 TEMPOS, PESO DE 125 A 150 KG, FORÇA CENTRIFUGA DE 2500 A 2800 KGF, LARG. TRABALHO DE 400 A 450 MM, FREQ VIBRACAO DE 4300 A 4500 RPM, VELOC. TRABALHO DE 15 A 20 M/MIN, POT. DE 5,5 A 6,0 HP	Equipamento	UN	0,0000074	5.896,26	0,04
			MO sem LS =>	0,00	LS =>	0,00	MO com LS =>	0,00
			Valor do BDI =>	0,00			Valor com BDI =>	0,04

Composição	Código	Banco	Descrição	Tipo	Und	Quant.	Valor Unit	Total
Composição	91275	SINAPI	PLACA VIBRATÓRIA REVERSÍVEL COM MOTOR 4 TEMPOS A GASOLINA, FORÇA CENTRÍFUGA DE 25 KN (2500 KGF), POTÊNCIA 5,5 CV - MANUTENÇÃO. AF_08/2015	CHOR - CUSTOS HORÁRIOS DE MÁQUINAS E EQUIPAMENTOS	H	1,0000000	0,39	0,39
Insumo	00001442	SINAPI	COMPACTADOR DE SOLO TIPO PLACA VIBRATORIA REVERSIVEL, A GASOLINA, 4 TEMPOS, PESO DE 125 A 150 KG, FORÇA CENTRIFUGA DE 2500 A 2800 KGF, LARG. TRABALHO DE 400 A 450 MM, FREQ VIBRACAO DE 4300 A 4500 RPM, VELOC. TRABALHO DE 15 A 20 M/MIN, POT. DE 5,5 A 6,0 HP	Equipamento	UN	0,0000667	5.896,26	0,39
			MO sem LS =>	0,00	LS =>	0,00	MO com LS =>	0,00
			Valor do BDI =>	0,09			Valor com BDI =>	0,48

Composição	Código	Banco	Descrição	Tipo	Und	Quant.	Valor Unit	Total
Composição	91276	SINAPI	PLACA VIBRATÓRIA REVERSÍVEL COM MOTOR 4 TEMPOS A GASOLINA, FORÇA CENTRÍFUGA DE 25 KN (2500 KGF), POTÊNCIA 5,5 CV - MATERIAIS NA OPERAÇÃO. AF_08/2015	CHOR - CUSTOS HORÁRIOS DE MÁQUINAS E EQUIPAMENTOS	H	1,0000000	4,40	4,40
Insumo	00004222	SINAPI	GASOLINA COMUM	Material	L	1,4200000	3,10	4,40
			MO sem LS =>	0,00	LS =>	0,00	MO com LS =>	0,00
			Valor do BDI =>	1,04			Valor com BDI =>	5,44

Composição	Código	Banco	Descrição	Tipo	Und	Quant.	Valor Unit	Total
Composição	90822	SINAPI	PORTA DE MADEIRA PARA PINTURA, SEMI-OCA (LEVE OU MÉDIA), 80X210CM, ESPESSURA DE 3,5CM, INCLUSO DOBRADIÇAS - FORNECIMENTO E INSTALAÇÃO. AF_12/2019	ESQV - ESQUADRIAS/FERRAGENS/VIDROS	UN	1,0000000	208,22	208,22
Composição Auxiliar	88316	SINAPI	SERVENTE COM ENCARGOS COMPLEMENTARES	SEDI - SERVIÇOS DIVERSOS	H	0,7730000	13,65	10,55
Composição Auxiliar	88261	SINAPI	CARPINTEIRO DE ESQUADRIA COM ENCARGOS COMPLEMENTARES	SEDI - SERVIÇOS DIVERSOS	H	1,5460000	21,30	32,92
Insumo	00002432	SINAPI	DOBRADICA EM ACO/FERRO, 3 1/2" X 3", E= 1,9 A 2 MM, COM ANEL, CROMADO OU ZINCADO, TAMPA BOLA, COM PARAFUSOS	Material	UN	3,0000000	17,30	51,90
Insumo	00011055	SINAPI	PARAFUSO ROSCA SOBERBA ZINCADO CABECA CHATA FENDA SIMPLES 3,5 X 25 MM (1")	Material	UN	19,8000000	0,05	0,99



ADVISOR E INCORPORAÇÕES

ADVISOR ASSESSORIA EMPRESARIAL EIRELI
CNPJ 30.190.353/0001-62

INSTITUTO FEDERAL DE EDUCAÇÃO, CIÊNCIA E TECNOLOGIA DO AMAZONAS - IFAM
CAMPUS MANAUS ZONA LESTE
COMISSÃO PERMANENTE DE LICITAÇÃO

OBRA DE REFORMA, ADEQUAÇÃO E CONSTRUÇÃO DO CENTRO DE REFERÊNCIA EM AGROECOLOGIA Local: Av. Cosme Ferrelra, 8045 – Bairro Gilberto Mestrinho – Manaus – AM	ENCARGOS SOCIAIS	DESONERADO
	75,73% (HORA)	BDI 23,77%
	40,69 (MÊS)	DATA: 18/12/2020

Composições Analíticas com Preço Unitário

Insumo	00010555	SINAPI	PORTA DE MADEIRA, FOLHA MEDIA (NBR 15930) DE 80 X 210 CM, E = 35 MM, NUCLEO SARRAFEADO, CAPA LISA EM HDF, ACABAMENTO EM PRIMER PARA PINTURA	Material	UN	1,0000000	111,86	111,86		
				MO sem LS =>		19,10	LS =>	14,47	MO com LS =>	33,57
				Valor do BDI =>		49,49			Valor com BDI =>	257,71

Composição	Código	Banco	Descrição	Tipo	Und	Quant.	Valor Unit	Total		
Composição	91299	SINAPI	PORTA DE MADEIRA, TIPO MEXICANA, MACIÇA (PESADA OU SUPERPESADA), 80X210CM, ESPESSURA DE 3,5CM, INCLUSO DOBRADIÇAS - FORNECIMENTO E INSTALAÇÃO. AF_12/2019	ESQV - ESQUADRIAS/FERRAGENS/VIDROS	UN	1,0000000	314,94	314,94		
Composição Auxiliar	88316	SINAPI	SERVENTE COM ENCARGOS COMPLEMENTARES	SEDI - SERVIÇOS DIVERSOS	H	1,0730000	13,65	14,64		
Composição Auxiliar	88261	SINAPI	CARPINTEIRO DE ESQUADRIA COM ENCARGOS COMPLEMENTARES	SEDI - SERVIÇOS DIVERSOS	H	2,1450000	21,30	45,68		
Insumo	00002432	SINAPI	DOBRADICA EM ACO/FERRO, 3 1/2" X 3", E= 1,9 A 2 MM, COM ANEL, CROMADO OU ZINCADO, TAMPABOLA, COM PARAFUSOS	Material	UN	3,0000000	17,30	51,90		
Insumo	00011055	SINAPI	PARAFUSO ROSCA SOBERBA ZINCADO CABECA CHATA FENDA SIMPLES 3,5 X 25 MM (1")	Material	UN	19,8000000	0,05	0,99		
Insumo	00004998	SINAPI	PORTA DE MADEIRA-DE-LEI TIPO MEXICANA SEM EMENDA (ANGELIM OU EQUIVALENTE REGIONAL), E =	Material	m²	1,6800000	120,08	201,73		
				MO sem LS =>		26,51	LS =>	20,08	MO com LS =>	46,59
				Valor do BDI =>		74,86			Valor com BDI =>	389,80

Composição	Código	Banco	Descrição	Tipo	Und	Quant.	Valor Unit	Total		
Composição	88430	SINAPI	PROJETOR DE ARGAMASSA, CAPACIDADE DE PROJEÇÃO 1,5 M3/H, ALCANCE DE 30 ATÉ 60 M, MOTOR ELÉTRICO POTÊNCIA 7,5 HP - CHI DIURNO. AF_06/2014	CHOR - CUSTOS HORÁRIOS DE MÁQUINAS E EQUIPAMENTOS	CHI	1,0000000	3,42	3,42		
Composição Auxiliar	88422	SINAPI	PROJETOR DE ARGAMASSA, CAPACIDADE DE PROJEÇÃO 1,5 M3/H, ALCANCE DE 30 ATÉ 60 M, MOTOR ELÉTRICO POTÊNCIA 7,5 HP - JUROS. AF_06/2014	CHOR - CUSTOS HORÁRIOS DE MÁQUINAS E EQUIPAMENTOS	H	1,0000000	0,36	0,36		
Composição Auxiliar	88419	SINAPI	PROJETOR DE ARGAMASSA, CAPACIDADE DE PROJEÇÃO 1,5 M3/H, ALCANCE DE 30 ATÉ 60 M, MOTOR ELÉTRICO POTÊNCIA 7,5 HP - DEPRECIÇÃO. AF_06/2014	CHOR - CUSTOS HORÁRIOS DE MÁQUINAS E EQUIPAMENTOS	H	1,0000000	3,06	3,06		
				MO sem LS =>		0,00	LS =>	0,00	MO com LS =>	0,00
				Valor do BDI =>		0,81			Valor com BDI =>	4,23

Composição	Código	Banco	Descrição	Tipo	Und	Quant.	Valor Unit	Total		
Composição	88418	SINAPI	PROJETOR DE ARGAMASSA, CAPACIDADE DE PROJEÇÃO 1,5 M3/H, ALCANCE DE 30 ATÉ 60 M, MOTOR ELÉTRICO POTÊNCIA 7,5 HP - CHP DIURNO. AF_06/2014	CHOR - CUSTOS HORÁRIOS DE MÁQUINAS E EQUIPAMENTOS	CHP	1,0000000	10,05	10,05		
Composição Auxiliar	88422	SINAPI	PROJETOR DE ARGAMASSA, CAPACIDADE DE PROJEÇÃO 1,5 M3/H, ALCANCE DE 30 ATÉ 60 M, MOTOR ELÉTRICO POTÊNCIA 7,5 HP - JUROS. AF_06/2014	CHOR - CUSTOS HORÁRIOS DE MÁQUINAS E EQUIPAMENTOS	H	1,0000000	0,36	0,36		
Composição Auxiliar	88425	SINAPI	PROJETOR DE ARGAMASSA, CAPACIDADE DE PROJEÇÃO 1,5 M3/H, ALCANCE DE 30 ATÉ 60 M, MOTOR ELÉTRICO POTÊNCIA 7,5 HP - MANUTENÇÃO. AF_06/2014	CHOR - CUSTOS HORÁRIOS DE MÁQUINAS E EQUIPAMENTOS	H	1,0000000	3,35	3,35		
Composição Auxiliar	88419	SINAPI	PROJETOR DE ARGAMASSA, CAPACIDADE DE PROJEÇÃO 1,5 M3/H, ALCANCE DE 30 ATÉ 60 M, MOTOR ELÉTRICO POTÊNCIA 7,5 HP - DEPRECIÇÃO. AF_06/2014	CHOR - CUSTOS HORÁRIOS DE MÁQUINAS E EQUIPAMENTOS	H	1,0000000	3,06	3,06		
Composição Auxiliar	88427	SINAPI	PROJETOR DE ARGAMASSA, CAPACIDADE DE PROJEÇÃO 1,5 M3/H, ALCANCE DE 30 ATÉ 60 M, MOTOR ELÉTRICO POTÊNCIA 7,5 HP - MATERIAIS NA OPERAÇÃO. AF_06/2014	CHOR - CUSTOS HORÁRIOS DE MÁQUINAS E EQUIPAMENTOS	H	1,0000000	3,28	3,28		
				MO sem LS =>		0,00	LS =>	0,00	MO com LS =>	0,00
				Valor do BDI =>		2,38			Valor com BDI =>	12,43

Composição	Código	Banco	Descrição	Tipo	Und	Quant.	Valor Unit	Total		
Composição	88419	SINAPI	PROJETOR DE ARGAMASSA, CAPACIDADE DE PROJEÇÃO 1,5 M3/H, ALCANCE DE 30 ATÉ 60 M, MOTOR ELÉTRICO POTÊNCIA 7,5 HP - DEPRECIÇÃO. AF_06/2014	CHOR - CUSTOS HORÁRIOS DE MÁQUINAS E EQUIPAMENTOS	H	1,0000000	3,06	3,06		
Insumo	00037540	SINAPI	PROJETOR DE ARGAMASSA, CAPACIDADE DE PROJECAO 1,5 M3/H, ALCANCE DA PROJECAO 30 ATE 60 M, MOTOR ELETRICO TRIFASICO	Equipamento	UN	0,0000640	47.905,67	3,06		
				MO sem LS =>		0,00	LS =>	0,00	MO com LS =>	0,00
				Valor do BDI =>		0,72			Valor com BDI =>	3,78

Composição	Código	Banco	Descrição	Tipo	Und	Quant.	Valor Unit	Total
Composição	88422	SINAPI	PROJETOR DE ARGAMASSA, CAPACIDADE DE PROJEÇÃO 1,5 M3/H, ALCANCE DE 30 ATÉ 60 M, MOTOR ELÉTRICO POTÊNCIA 7,5 HP - JUROS. AF_06/2014	CHOR - CUSTOS HORÁRIOS DE MÁQUINAS E EQUIPAMENTOS	H	1,0000000	0,36	0,36
Insumo	00037540	SINAPI	PROJETOR DE ARGAMASSA, CAPACIDADE DE PROJECAO 1,5 M3/H, ALCANCE DA PROJECAO 30 ATE 60 M, MOTOR ELETRICO TRIFASICO	Equipamento	UN	0,0000076	47.905,67	0,36



ADVISOR E INCORPORAÇÕES

ADVISOR ASSESSORIA EMPRESARIAL EIRELI
CNPJ 30.190.353/0001-62

INSTITUTO FEDERAL DE EDUCAÇÃO, CIÊNCIA E TECNOLOGIA DO AMAZONAS - IFAM
CAMPUS MANAUS ZONA LESTE
COMISSÃO PERMANENTE DE LICITAÇÃO

OBRA DE REFORMA, ADEQUAÇÃO E CONSTRUÇÃO DO CENTRO DE REFERÊNCIA EM AGROECOLOGIA Local: Av. Cosme Ferreira, 8045 – Bairro Gilberto Mestrinho – Manaus – AM	ENCARGOS SOCIAIS	DESONERADO
	75,73% (HORA)	BDI 23,77%
	40,69 (MÊS)	DATA: 18/12/2020

Composições Analíticas com Preço Unitário

MO sem LS =>	0,00	LS =>	0,00	MO com LS =>	0,00
Valor do BDI =>	0,08			Valor com BDI =>	0,44

Composição	Código	Banco	Descrição	Tipo	Und	Quant.	Valor Unit	Total	
Composição	88426	SINAPI	PROJETOR DE ARGAMASSA, CAPACIDADE DE PROJEÇÃO 1,5 M3/H, ALCANCE DE 30 ATÉ 60 M, MOTOR ELÉTRICO POTÊNCIA 7,6 HP - MANUTENÇÃO. AF_06/2014	CHOR - CUSTOS HORÁRIOS DE MÁQUINAS E EQUIPAMENTOS	H	1,0000000	3,36	3,36	
Insumo	00037540	SINAPI	PROJETOR DE ARGAMASSA, CAPACIDADE DE PROJECAO 1,5 M3/H, ALCANCE 30 ATE 60 M, MOTOR ELETRICO TRIFASICO	Equipamento	UN	0,0000700	47.905,67	3,35	
				MO sem LS =>	0,00	LS =>	0,00	MO com LS =>	0,00
				Valor do BDI =>	0,79			Valor com BDI =>	4,14

Composição	Código	Banco	Descrição	Tipo	Und	Quant.	Valor Unit	Total	
Composição	88427	SINAPI	PROJETOR DE ARGAMASSA, CAPACIDADE DE PROJEÇÃO 1,5 M3/H, ALCANCE DE 30 ATÉ 60 M, MOTOR ELÉTRICO POTÊNCIA 7,6 HP - MATERIAIS NA OPERAÇÃO. AF_06/2014	CHOR - CUSTOS HORÁRIOS DE MÁQUINAS E EQUIPAMENTOS	H	1,0000000	3,28	3,28	
Insumo	00002705	SINAPI	ENERGIA ELETRICA ATE 2000 KWH INDUSTRIAL, SEM DEMANDA	Material	KW/H	4,7600000	0,69	3,28	
				MO sem LS =>	0,00	LS =>	0,00	MO com LS =>	0,00
				Valor do BDI =>	0,77			Valor com BDI =>	4,05

Composição	Código	Banco	Descrição	Tipo	Und	Quant.	Valor Unit	Total	
Composição	69.09.250	CPOS	Patch cords de 1,60 ou 3,00 m - RJ-45 / RJ-45 - categoria 6A	69,09	un	1,0000000	31,27	31,27	
Insumo	B.01.000.01.0115	CPOS	Eletricista	Mão de Obra	h	0,2000000	20,35	4,07	
Insumo	B.01.000.01.0116	CPOS	Ajudante eletrcista	Mão de Obra	h	0,2000000	13,96	2,79	
Insumo	P.10.000.05.0034	CPOS	Patch cords de 1,50 ou 3,00 m RJ-45 / RJ-45, ref. 50495 fabricação Policom ou equivalente	Material	un	1,0000000	24,41	24,41	
				MO sem LS =>	3,90	LS =>	2,96	MO com LS =>	6,86
				Valor do BDI =>	7,43			Valor com BDI =>	38,70

Composição	Código	Banco	Descrição	Tipo	Und	Quant.	Valor Unit	Total	
Composição	90456	SINAPI	QUEBRA EM ALVENARIA PARA INSTALAÇÃO DE CAIXA DE TOMADA (4X4 OU 4X2). AF_05/2015	INHI - INSTALAÇÕES HIDROS SANITÁRIAS	UN	1,0000000	2,69	2,69	
Composição Auxiliar	88267	SINAPI	ENCANADOR OU BOMBEIRO HIDRÁULICO COM ENCARGOS COMPLEMENTARES	SEDI - SERVIÇOS DIVERSOS	H	0,1440000	16,68	2,40	
Composição Auxiliar	88248	SINAPI	AUXILIAR DE ENCANADOR OU BOMBEIRO HIDRÁULICO COM ENCARGOS COMPLEMENTARES	SEDI - SERVIÇOS DIVERSOS	H	0,0230000	12,97	0,29	
				MO sem LS =>	1,15	LS =>	0,87	MO com LS =>	2,02
				Valor do BDI =>	0,63			Valor com BDI =>	3,32

Composição	Código	Banco	Descrição	Tipo	Und	Quant.	Valor Unit	Total	
Composição	90447	SINAPI	RASGO EM ALVENARIA PARA ELETRODUTOS COM DIAMETROS MENORES OU IGUAIS A 40 MM. AF_05/2015	INHI - INSTALAÇÕES HIDROS SANITÁRIAS	M	1,0000000	5,03	5,03	
Composição Auxiliar	88247	SINAPI	AUXILIAR DE ELETRICISTA COM ENCARGOS COMPLEMENTARES	SEDI - SERVIÇOS DIVERSOS	H	0,0340000	15,91	0,54	
Composição Auxiliar	88264	SINAPI	ELETRICISTA COM ENCARGOS COMPLEMENTARES	SEDI - SERVIÇOS DIVERSOS	H	0,2160000	20,81	4,49	
				MO sem LS =>	2,25	LS =>	1,70	MO com LS =>	3,95
				Valor do BDI =>	1,19			Valor com BDI =>	6,22

Composição	Código	Banco	Descrição	Tipo	Und	Quant.	Valor Unit	Total
Composição	5680	SINAPI	RETROESCAVADEIRA SOBRE RODAS COM CARREGADEIRA, TRAÇÃO 4X2, POTÊNCIA LÍQ. 79 HP, CAÇAMBA CARREG. CAP. MÍN. 1 M3, CAÇAMBA RETRO CAP. 0,20 M3, PESO OPERACIONAL MÍN. 6.570 KG, PROFUNDIDADE ESCAVAÇÃO MÁX. 4,37 M - CHP DIURNO. AF_06/2014	CHOR - CUSTOS HORÁRIOS DE MÁQUINAS E EQUIPAMENTOS	CHP	1,0000000	70,05	70,05
Composição Auxiliar	5667	SINAPI	RETROESCAVADEIRA SOBRE RODAS COM CARREGADEIRA, TRAÇÃO 4X2, POTÊNCIA LÍQ. 79 HP, CAÇAMBA CARREG. CAP. MÍN. 1 M3, CAÇAMBA RETRO CAP. 0,20 M3, PESO OPERACIONAL MÍN. 6.570 KG, PROFUNDIDADE ESCAVAÇÃO MÁX. 4,37 M - MANUTENÇÃO. AF_06/2014	CHOR - CUSTOS HORÁRIOS DE MÁQUINAS E EQUIPAMENTOS	H	1,0000000	12,46	12,46



ADVISOR E INCORPORAÇÕES

ADVISOR ASSESSORIA EMPRESARIAL EIRELI
CNPJ 30.190.353/0001-62

INSTITUTO FEDERAL DE EDUCAÇÃO, CIÊNCIA E TECNOLOGIA DO AMAZONAS - IFAM
CAMPUS MANAUS ZONA LESTE
COMISSÃO PERMANENTE DE LICITAÇÃO

OBRA DE REFORMA, ADEQUAÇÃO E CONSTRUÇÃO DO CENTRO DE REFERÊNCIA EM AGROECOLOGIA	ENCARGOS SOCIAIS	DESONERADO
	75,73% (HORA)	BDI 23,77%
	40,69 (MÊS)	DATA: 18/12/2020

Composições Analíticas com Preço Unitário

Composição Auxiliar	Código	Banco	Descrição	Tipo	Und	Quant.	Valor Unit	Total	
5668	SINAPI	RETROESCAVADEIRA SOBRE RODAS COM CARREGADEIRA, TRAÇÃO 4X2, POTÊNCIA LÍQ. 79 HP, CAÇAMBA CARREG. CAP. MÍN. 1 M3, CAÇAMBA RETRO CAP. 0,20 M3, PESO OPERACIONAL MÍN. 6.570 KG, PROFUNDIDADE ESCAVAÇÃO MÁX. 4,37 M - MATERIAIS NA OPERAÇÃO. AF_06/2014	CHOR - CUSTOS HORÁRIOS DE MÁQUINAS E EQUIPAMENTOS	H	1,0000000	21,09	21,09		
88860	SINAPI	RETROESCAVADEIRA SOBRE RODAS COM CARREGADEIRA, TRAÇÃO 4X2, POTÊNCIA LÍQ. 79 HP, CAÇAMBA CARREG. CAP. MÍN. 1 M3, CAÇAMBA RETRO CAP. 0,20 M3, PESO OPERACIONAL MÍN. 6.570 KG, PROFUNDIDADE ESCAVAÇÃO MÁX. 4,37 M - JUROS AF_06/2014	CHOR - CUSTOS HORÁRIOS DE MÁQUINAS E EQUIPAMENTOS	H	1,0000000	1,35	1,35		
88859	SINAPI	RETROESCAVADEIRA SOBRE RODAS COM CARREGADEIRA, TRAÇÃO 4X2, POTÊNCIA LÍQ. 79 HP, CAÇAMBA CARREG. CAP. MÍN. 1 M3, CAÇAMBA RETRO CAP. 0,20 M3, PESO OPERACIONAL MÍN. 6.570 KG, PROFUNDIDADE ESCAVAÇÃO MÁX. 4,37 M - DEPRECIÇÃO. AF_06/2014	CHOR - CUSTOS HORÁRIOS DE MÁQUINAS E EQUIPAMENTOS	H	1,0000000	9,96	9,96		
88294	SINAPI	OPERADOR DE ESCAVADEIRA COM ENCARGOS COMPLEMENTARES	SEDI - SERVIÇOS DIVERSOS	H	1,0000000	25,19	25,19		
				MO sem LS =>	12,24	LS =>	9,27	MO com LS =>	21,51
				Valor do BDI =>	16,65			Valor com BDI =>	86,70

Composição	Código	Banco	Descrição	Tipo	Und	Quant.	Valor Unit	Total	
88859	SINAPI	RETROESCAVADEIRA SOBRE RODAS COM CARREGADEIRA, TRAÇÃO 4X2, POTÊNCIA LÍQ. 79 HP, CAÇAMBA CARREG. CAP. MÍN. 1 M3, CAÇAMBA RETRO CAP. 0,20 M3, PESO OPERACIONAL MÍN. 6.570 KG, PROFUNDIDADE ESCAVAÇÃO MÁX. 4,37 M - DEPRECIÇÃO. AF_06/2014	CHOR - CUSTOS HORÁRIOS DE MÁQUINAS E EQUIPAMENTOS	H	1,0000000	9,96	9,96		
Insumo	00036530	SINAPI	RETROESCAVADEIRA SOBRE RODAS COM CARREGADEIRA, TRACAO 4 X 2, POTENCIA LIQUIDA 79 HP, PESO OPERACIONAL MINIMO DE 6570 KG, CAPACIDADE DA CARREGADEIRA DE 1,00 M3 E DA RETROESCAVADEIRA MINIMA DE 0,20 M3, PROFUNDIDADE DE ESCAVACAO MAXIMA DE 4,37 M	Equipamento	UN	0,0000560	178.017,30	9,96	
				MO sem LS =>	0,00	LS =>	0,00	MO com LS =>	0,00
				Valor do BDI =>	2,36			Valor com BDI =>	12,32

Composição	Código	Banco	Descrição	Tipo	Und	Quant.	Valor Unit	Total	
88860	SINAPI	RETROESCAVADEIRA SOBRE RODAS COM CARREGADEIRA, TRAÇÃO 4X2, POTÊNCIA LÍQ. 79 HP, CAÇAMBA CARREG. CAP. MÍN. 1 M3, CAÇAMBA RETRO CAP. 0,20 M3, PESO OPERACIONAL MÍN. 6.570 KG, PROFUNDIDADE ESCAVAÇÃO MÁX. 4,37 M - JUROS. AF_06/2014	CHOR - CUSTOS HORÁRIOS DE MÁQUINAS E EQUIPAMENTOS	H	1,0000000	1,35	1,35		
Insumo	00036530	SINAPI	RETROESCAVADEIRA SOBRE RODAS COM CARREGADEIRA, TRACAO 4 X 2, POTENCIA LIQUIDA 79 HP, PESO OPERACIONAL MINIMO DE 6570 KG, CAPACIDADE DA CARREGADEIRA DE 1,00 M3 E DA RETROESCAVADEIRA MINIMA DE 0,20 M3, PROFUNDIDADE DE ESCAVACAO MAXIMA DE 4,37 M	Equipamento	UN	0,0000076	178.017,30	1,35	
				MO sem LS =>	0,00	LS =>	0,00	MO com LS =>	0,00
				Valor do BDI =>	0,32			Valor com BDI =>	1,67

Composição	Código	Banco	Descrição	Tipo	Und	Quant.	Valor Unit	Total	
5687	SINAPI	RETROESCAVADEIRA SOBRE RODAS COM CARREGADEIRA, TRAÇÃO 4X2, POTÊNCIA LÍQ. 79 HP, CAÇAMBA CARREG. CAP. MÍN. 1 M3, CAÇAMBA RETRO CAP. 0,20 M3, PESO OPERACIONAL MÍN. 6.570 KG, PROFUNDIDADE ESCAVAÇÃO MÁX. 4,37 M - MANUTENÇÃO. AF_06/2014	CHOR - CUSTOS HORÁRIOS DE MÁQUINAS E EQUIPAMENTOS	H	1,0000000	12,46	12,46		
Insumo	00036530	SINAPI	RETROESCAVADEIRA SOBRE RODAS COM CARREGADEIRA, TRACAO 4 X 2, POTENCIA LIQUIDA 79 HP, PESO OPERACIONAL MINIMO DE 6570 KG, CAPACIDADE DA CARREGADEIRA DE 1,00 M3 E DA RETROESCAVADEIRA MINIMA DE 0,20 M3, PROFUNDIDADE DE ESCAVACAO MAXIMA DE 4,37 M	Equipamento	UN	0,0000700	178.017,30	12,46	
				MO sem LS =>	0,00	LS =>	0,00	MO com LS =>	0,00
				Valor do BDI =>	2,96			Valor com BDI =>	15,42

Composição	Código	Banco	Descrição	Tipo	Und	Quant.	Valor Unit	Total
5688	SINAPI	RETROESCAVADEIRA SOBRE RODAS COM CARREGADEIRA, TRAÇÃO 4X2, POTÊNCIA LÍQ. 79 HP, CAÇAMBA CARREG. CAP. MÍN. 1 M3, CAÇAMBA RETRO CAP. 0,20 M3, PESO OPERACIONAL MÍN. 6.570 KG, PROFUNDIDADE ESCAVAÇÃO MÁX. 4,37 M - MATERIAIS NA OPERAÇÃO. AF_06/2014	CHOR - CUSTOS HORÁRIOS DE MÁQUINAS E EQUIPAMENTOS	H	1,0000000	21,09	21,09	



ADVISOR E INCORPORAÇÕES

ADVISOR ACESSORIA EMPRESARIAL EIRELI
CNPJ 30.190.353/0001-62

INSTITUTO FEDERAL DE EDUCAÇÃO, CIÊNCIA E TECNOLOGIA DO AMAZONAS - IFAM
CAMPUS MANAUS ZONA LESTE
COMISSÃO PERMANENTE DE LICITAÇÃO

OBRA DE REFORMA, ADEQUAÇÃO E CONSTRUÇÃO DO CENTRO DE REFERÊNCIA EM AGROECOLOGIA Local: Av. Cosme Ferreira, 8045 – Bairro Gilberto Mestrinho – Manaus – AM	ENCARGOS SOCIAIS		DESONERADO	
	75,73% (HORA)		BDI	23,77%
	40,69 (MÊS)		DATA: 18/12/2020	

Composições Analíticas com Preço Unitário

Insumo	00004221	SINAPI	OLEO DIESEL COMBUSTIVEL COMUM	Material	L	8,2400000	2,56	21,09	
				MO sem LS =>	0,00	LS =>	0,00	MO com LS =>	0,00
				Valor do BDI =>	5,01			Valor com BDI =>	26,10

Composição	Código	Banco	Descrição	Tipo	Und	Quant.	Valor Unit	Total	
Composição	6679	SINAPI	RETROESCAVADEIRA SOBRE RODAS COM CARREGADEIRA, TRACÃO 4X4, POTÊNCIA LÍQ. 88 HP, CAÇAMBA CARREG. CAP. MÍN. 1 M3, CAÇAMBA RETRO CAP. 0,26 M3, PESO OPERACIONAL MÍN. 6.674 KG, PROFUNDIDADE ESCAVAÇÃO MÁX. 4,37 M - CHI DIURNO. AF_06/2014	CHOR - CUSTOS HORÁRIOS DE MÁQUINAS E EQUIPAMENTOS	CHI	1,0000000	37,91	37,91	
Composição Auxiliar	88857	SINAPI	RETROESCAVADEIRA SOBRE RODAS COM CARREGADEIRA, TRACÃO 4X4, POTÊNCIA LÍQ. 88 HP, CAÇAMBA CARREG. CAP. MÍN. 1 M3, CAÇAMBA RETRO CAP. 0,26 M3, PESO OPERACIONAL MÍN. 6.674 KG, PROFUNDIDADE ESCAVAÇÃO MÁX. 4,37 M - DEPRECIÇÃO. AF_06/2014	CHOR - CUSTOS HORÁRIOS DE MÁQUINAS E EQUIPAMENTOS	H	1,0000000	11,20	11,20	
Composição Auxiliar	88858	SINAPI	RETROESCAVADEIRA SOBRE RODAS COM CARREGADEIRA, TRACÃO 4X4, POTÊNCIA LÍQ. 88 HP, CAÇAMBA CARREG. CAP. MÍN. 1 M3, CAÇAMBA RETRO CAP. 0,26 M3, PESO OPERACIONAL MÍN. 6.674 KG, PROFUNDIDADE ESCAVAÇÃO MÁX. 4,37 M - JUROS. AF_06/2014	CHOR - CUSTOS HORÁRIOS DE MÁQUINAS E EQUIPAMENTOS	H	1,0000000	1,52	1,52	
Composição Auxiliar	88294	SINAPI	OPERADOR DE ESCAVADEIRA COM ENCARGOS COMPLEMENTARES	SEDI - SERVIÇOS DIVERSOS	H	1,0000000	25,19	25,19	
				MO sem LS =>	12,24	LS =>	9,27	MO com LS =>	21,51
				Valor do BDI =>	9,01			Valor com BDI =>	46,92

Composição	Código	Banco	Descrição	Tipo	Und	Quant.	Valor Unit	Total	
Composição	6678	SINAPI	RETROESCAVADEIRA SOBRE RODAS COM CARREGADEIRA, TRACÃO 4X4, POTÊNCIA LÍQ. 88 HP, CAÇAMBA CARREG. CAP. MÍN. 1 M3, CAÇAMBA RETRO CAP. 0,26 M3, PESO OPERACIONAL MÍN. 6.674 KG, PROFUNDIDADE ESCAVAÇÃO MÁX. 4,37 M - CHP DIURNO. AF_06/2014	CHOR - CUSTOS HORÁRIOS DE MÁQUINAS E EQUIPAMENTOS	CHP	1,0000000	74,76	74,76	
Composição Auxiliar	53786	SINAPI	RETROESCAVADEIRA SOBRE RODAS COM CARREGADEIRA, TRACÃO 4X4, POTÊNCIA LÍQ. 88 HP, CAÇAMBA CARREG. CAP. MÍN. 1 M3, CAÇAMBA RETRO CAP. 0,26 M3, PESO OPERACIONAL MÍN. 6.674 KG, PROFUNDIDADE ESCAVAÇÃO MÁX. 4,37 M - MATERIAIS NA OPERAÇÃO. AF_06/2014	CHOR - CUSTOS HORÁRIOS DE MÁQUINAS E EQUIPAMENTOS	H	1,0000000	22,83	22,83	
Composição Auxiliar	5664	SINAPI	RETROESCAVADEIRA SOBRE RODAS COM CARREGADEIRA, TRACÃO 4X4, POTÊNCIA LÍQ. 88 HP, CAÇAMBA CARREG. CAP. MÍN. 1 M3, CAÇAMBA RETRO CAP. 0,26 M3, PESO OPERACIONAL MÍN. 6.674 KG, PROFUNDIDADE ESCAVAÇÃO MÁX. 4,37 M - MANUTENÇÃO. AF_06/2014	CHOR - CUSTOS HORÁRIOS DE MÁQUINAS E EQUIPAMENTOS	H	1,0000000	14,01	14,01	
Composição Auxiliar	88857	SINAPI	RETROESCAVADEIRA SOBRE RODAS COM CARREGADEIRA, TRACÃO 4X4, POTÊNCIA LÍQ. 88 HP, CAÇAMBA CARREG. CAP. MÍN. 1 M3, CAÇAMBA RETRO CAP. 0,26 M3, PESO OPERACIONAL MÍN. 6.674 KG, PROFUNDIDADE ESCAVAÇÃO MÁX. 4,37 M - DEPRECIÇÃO. AF_06/2014	CHOR - CUSTOS HORÁRIOS DE MÁQUINAS E EQUIPAMENTOS	H	1,0000000	11,20	11,20	
Composição Auxiliar	88858	SINAPI	RETROESCAVADEIRA SOBRE RODAS COM CARREGADEIRA, TRACÃO 4X4, POTÊNCIA LÍQ. 88 HP, CAÇAMBA CARREG. CAP. MÍN. 1 M3, CAÇAMBA RETRO CAP. 0,26 M3, PESO OPERACIONAL MÍN. 6.674 KG, PROFUNDIDADE ESCAVAÇÃO MÁX. 4,37 M - JUROS. AF_06/2014	CHOR - CUSTOS HORÁRIOS DE MÁQUINAS E EQUIPAMENTOS	H	1,0000000	1,52	1,52	
Composição Auxiliar	88294	SINAPI	OPERADOR DE ESCAVADEIRA COM ENCARGOS COMPLEMENTARES	SEDI - SERVIÇOS DIVERSOS	H	1,0000000	25,19	25,19	
				MO sem LS =>	12,24	LS =>	9,27	MO com LS =>	21,51
				Valor do BDI =>	17,76			Valor com BDI =>	92,51

Composição	Código	Banco	Descrição	Tipo	Und	Quant.	Valor Unit	Total	
Composição	88857	SINAPI	RETROESCAVADEIRA SOBRE RODAS COM CARREGADEIRA, TRACÃO 4X4, POTÊNCIA LÍQ. 88 HP, CAÇAMBA CARREG. CAP. MÍN. 1 M3, CAÇAMBA RETRO CAP. 0,26 M3, PESO OPERACIONAL MÍN. 6.674 KG, PROFUNDIDADE ESCAVAÇÃO MÁX. 4,37 M - DEPRECIÇÃO. AF_06/2014	CHOR - CUSTOS HORÁRIOS DE MÁQUINAS E EQUIPAMENTOS	H	1,0000000	11,20	11,20	
Insumo	00036531	SINAPI	RETROESCAVADEIRA SOBRE RODAS COM CARREGADEIRA, TRACAO 4 X 4, POTENCIA LIQUIDA 88 HP, PESO OPERACIONAL MINIMO DE 6674 KG, CAPACIDADE DA CARREGADEIRA DE 1,00 M3 E DA RETROESCAVADEIRA MINIMA DE 0,26 M3, PROFUNDIDADE DE ESCAVACAO MAXIMA DE 4,37 M	Equipamento	UN	0,0000560	200 151,73	11,20	
				MO sem LS =>	0,00	LS =>	0,00	MO com LS =>	0,00

Handwritten signature



ADVISOR E INCORPORAÇÕES

ADVISOR ASSESSORIA EMPRESARIAL EIRELI
CNPJ 30.190.353/0001-62

INSTITUTO FEDERAL DE EDUCAÇÃO, CIÊNCIA E TECNOLOGIA DO AMAZONAS - IFAM
CAMPUS MANAUS ZONA LESTE
COMISSÃO PERMANENTE DE LICITAÇÃO

OBRA DE REFORMA, ADEQUAÇÃO E CONSTRUÇÃO DO CENTRO DE REFERÊNCIA EM AGROECOLOGIA	ENCARGOS SOCIAIS	DESONERADO
	75,73% (HORA)	BDI 23,77%
Local: Av. Cosme Ferreira, 8045 - Bairro Gilberto Mestrinho - Manaus - AM	40,69 (MÊS)	DATA: 18/12/2020

Composições Analíticas com Preço Unitário

Valor do BDI => 2,66 Valor com BDI => 13,96

Composição	Código	Banco	Descrição	Tipo	Und	Quant.	Valor Unit	Total	
	88858	SINAPI	RETROESCAVADEIRA SOBRE RODAS COM CARREGADEIRA, TRAÇÃO 4X4, POTÊNCIA LIQ. 88 HP, CAÇAMBA CARREG. CAP. MÍN. 1 M3, CAÇAMBA RETRO CAP. 0,26 M3, PESO OPERACIONAL MÍN. 6.674 KG, PROFUNDIDADE ESCAVAÇÃO MÁX. 4,37 M - JUROS. AF_06/2014	CHOR - CUSTOS HORÁRIOS DE MÁQUINAS E EQUIPAMENTOS	H	1,0000000	1,82	1,82	
Insumo	00036531	SINAPI	RETROESCAVADEIRA SOBRE RODAS COM CARREGADEIRA, TRACAO 4 X 4, POTENCIA LIQUIDA 88 HP, PESO OPERACIONAL MINIMO DE 6674 KG, CAPACIDADE DA CARREGADEIRA DE 1,00 M3 E DA RETROESCAVADEIRA MINIMA DE 0,26 M3, PROFUNDIDADE DE ESCAVACAO MAXIMA DE 4,37 M	Equipamento	UN	0,0000076	200.151,73	1,52	
				MO sem LS =>	0,00	LS =>	0,00	MO com LS =>	0,00
				Valor do BDI =>	0,36			Valor com BDI =>	1,88

Composição	Código	Banco	Descrição	Tipo	Und	Quant.	Valor Unit	Total	
	5684	SINAPI	RETROESCAVADEIRA SOBRE RODAS COM CARREGADEIRA, TRAÇÃO 4X4, POTÊNCIA LIQ. 88 HP, CAÇAMBA CARREG. CAP. MÍN. 1 M3, CAÇAMBA RETRO CAP. 0,26 M3, PESO OPERACIONAL MÍN. 6.674 KG, PROFUNDIDADE ESCAVAÇÃO MÁX. 4,37 M - MANUTENÇÃO. AF_06/2014	CHOR - CUSTOS HORÁRIOS DE MÁQUINAS E EQUIPAMENTOS	H	1,0000000	14,01	14,01	
Insumo	00036531	SINAPI	RETROESCAVADEIRA SOBRE RODAS COM CARREGADEIRA, TRACAO 4 X 4, POTENCIA LIQUIDA 88 HP, PESO OPERACIONAL MINIMO DE 6674 KG, CAPACIDADE DA CARREGADEIRA DE 1,00 M3 E DA RETROESCAVADEIRA MINIMA DE 0,26 M3, PROFUNDIDADE DE ESCAVACAO MAXIMA DE 4,37 M	Equipamento	UN	0,0000700	200.151,73	14,01	
				MO sem LS =>	0,00	LS =>	0,00	MO com LS =>	0,00
				Valor do BDI =>	3,33			Valor com BDI =>	17,34

Composição	Código	Banco	Descrição	Tipo	Und	Quant.	Valor Unit	Total	
	53786	SINAPI	RETROESCAVADEIRA SOBRE RODAS COM CARREGADEIRA, TRAÇÃO 4X4, POTÊNCIA LIQ. 88 HP, CAÇAMBA CARREG. CAP. MÍN. 1 M3, CAÇAMBA RETRO CAP. 0,26 M3, PESO OPERACIONAL MÍN. 6.674 KG, PROFUNDIDADE ESCAVAÇÃO MÁX. 4,37 M - MATERIAIS NA OPERAÇÃO. AF_06/2014	CHOR - CUSTOS HORÁRIOS DE MÁQUINAS E EQUIPAMENTOS	H	1,0000000	22,83	22,83	
Insumo	00004221	SINAPI	OLEO DIESEL COMBUSTIVEL COMUM	Material	L	8,9200000	2,56	22,83	
				MO sem LS =>	0,00	LS =>	0,00	MO com LS =>	0,00
				Valor do BDI =>	5,42			Valor com BDI =>	28,25

Composição	Código	Banco	Descrição	Tipo	Und	Quant.	Valor Unit	Total	
	91693	SINAPI	SERRA CIRCULAR DE BANCADA COM MOTOR ELÉTRICO POTÊNCIA DE 5HP, COM COIFA PARA DISCO 10" - CHI DIURNO. AF_08/2015	CHOR - CUSTOS HORÁRIOS DE MÁQUINAS E EQUIPAMENTOS	CHI	1,0000000	25,63	25,63	
Composição Auxiliar	91689	SINAPI	SERRA CIRCULAR DE BANCADA COM MOTOR ELÉTRICO POTÊNCIA DE 5HP, COM COIFA PARA DISCO 10" - JUROS. AF_08/2015	CHOR - CUSTOS HORÁRIOS DE MÁQUINAS E EQUIPAMENTOS	H	1,0000000	0,00	0,00	
Composição Auxiliar	91688	SINAPI	SERRA CIRCULAR DE BANCADA COM MOTOR ELÉTRICO POTÊNCIA DE 5HP, COM COIFA PARA DISCO 10" - DEPRECIÇÃO. AF_08/2015	CHOR - CUSTOS HORÁRIOS DE MÁQUINAS E EQUIPAMENTOS	H	1,0000000	0,04	0,04	
Composição Auxiliar	88297	SINAPI	OPERADOR DE MÁQUINAS E EQUIPAMENTOS COM ENCARGOS COMPLEMENTARES	SEDI - SERVIÇOS DIVERSOS	H	1,0000000	25,59	25,59	
				MO sem LS =>	12,47	LS =>	9,44	MO com LS =>	21,91
				Valor do BDI =>	6,09			Valor com BDI =>	31,72

Composição	Código	Banco	Descrição	Tipo	Und	Quant.	Valor Unit	Total
	91692	SINAPI	SERRA CIRCULAR DE BANCADA COM MOTOR ELÉTRICO POTÊNCIA DE 5HP, COM COIFA PARA DISCO 10" - CHP DIURNO. AF_08/2015	CHOR - CUSTOS HORÁRIOS DE MÁQUINAS E EQUIPAMENTOS	CHP	1,0000000	27,84	27,84
Composição Auxiliar	91690	SINAPI	SERRA CIRCULAR DE BANCADA COM MOTOR ELÉTRICO POTÊNCIA DE 5HP, COM COIFA PARA DISCO 10" - MANUTENÇÃO. AF_08/2015	CHOR - CUSTOS HORÁRIOS DE MÁQUINAS E EQUIPAMENTOS	H	1,0000000	0,03	0,03
Composição Auxiliar	91691	SINAPI	SERRA CIRCULAR DE BANCADA COM MOTOR ELÉTRICO POTÊNCIA DE 5HP, COM COIFA PARA DISCO 10" - MATERIAIS NA OPERAÇÃO. AF_08/2015	CHOR - CUSTOS HORÁRIOS DE MÁQUINAS E EQUIPAMENTOS	H	1,0000000	2,18	2,18
Composição Auxiliar	91689	SINAPI	SERRA CIRCULAR DE BANCADA COM MOTOR ELÉTRICO POTÊNCIA DE 5HP, COM COIFA PARA DISCO 10" - JUROS. AF_08/2015	CHOR - CUSTOS HORÁRIOS DE MÁQUINAS E EQUIPAMENTOS	H	1,0000000	0,00	0,00
Composição Auxiliar	91688	SINAPI	SERRA CIRCULAR DE BANCADA COM MOTOR ELÉTRICO POTÊNCIA DE 5HP, COM COIFA PARA DISCO 10" - DEPRECIÇÃO. AF_08/2015	CHOR - CUSTOS HORÁRIOS DE MÁQUINAS E EQUIPAMENTOS	H	1,0000000	0,04	0,04



ADVISOR E INCORPORAÇÕES

ADVISOR ASSESSORIA EMPRESARIAL EIRELI
CNPJ 30.190.353/0001-62

INSTITUTO FEDERAL DE EDUCAÇÃO, CIÊNCIA E TECNOLOGIA DO AMAZONAS - IFAM
CAMPUS MANAUS ZONA LESTE
COMISSÃO PERMANENTE DE LICITAÇÃO

OBRA DE REFORMA, ADEQUAÇÃO E CONSTRUÇÃO DO CENTRO DE REFERÊNCIA EM AGROECOLOGIA Local: Av. Cosme Ferreira, 8045 – Bairro Gilberto Mestrinho – Manaus – AM	ENCARGOS SOCIAIS	DESONERADO
	75,73% (HORA)	BDI 23,77%
	40,69 (MÊS)	DATA: 18/12/2020

Composições Analíticas com Preço Unitário

Composição Auxiliar	88297	SINAPI	OPERADOR DE MÁQUINAS E EQUIPAMENTOS COM ENCARGOS COMPLEMENTARES	SEDI - SERVIÇOS DIVERSOS	H	1,0000000	25,59	25,59	
				MO sem LS =>	12,47	LS =>	9,44	MO com LS =>	21,91
				Valor do BDI =>	6,61			Valor com BDI =>	34,45

Composição	Código	Banco	Descrição	Tipo	Und	Quant.	Valor Unit	Total	
	91688	SINAPI	SERRA CIRCULAR DE BANCADA COM MOTOR ELÉTRICO POTÊNCIA DE 5HP, COM COIFA PARA DISCO 10" - DEPRECIÇÃO. AF_08/2015	CHOR - CUSTOS HORÁRIOS DE MÁQUINAS E EQUIPAMENTOS	H	1,0000000	0,04	0,04	
Insumo	00014618	SINAPI	SERRA CIRCULAR DE BANCADA COM MOTOR ELETRICO, POTENCIA DE *1600* W, PARA DISCO DE DIAMETRO DE 10" (250 MM)	Material	UN	0,0000720	634,53	0,04	
				MO sem LS =>	0,00	LS =>	0,00	MO com LS =>	0,00
				Valor do BDI =>	0,00			Valor com BDI =>	0,04

Composição	Código	Banco	Descrição	Tipo	Und	Quant.	Valor Unit	Total	
	91689	SINAPI	SERRA CIRCULAR DE BANCADA COM MOTOR ELÉTRICO POTÊNCIA DE 5HP, COM COIFA PARA DISCO 10" - JUROS. AF_08/2015	CHOR - CUSTOS HORÁRIOS DE MÁQUINAS E EQUIPAMENTOS	H	1,0000000	0,00	0,00	
Insumo	00014618	SINAPI	SERRA CIRCULAR DE BANCADA COM MOTOR ELETRICO, POTENCIA DE *1600* W, PARA DISCO DE DIAMETRO DE 10" (250 MM)	Material	UN	0,0000144	634,53	0,00	
				MO sem LS =>	0,00	LS =>	0,00	MO com LS =>	0,00
				Valor do BDI =>	0,00			Valor com BDI =>	0,00

Composição	Código	Banco	Descrição	Tipo	Und	Quant.	Valor Unit	Total	
	91690	SINAPI	SERRA CIRCULAR DE BANCADA COM MOTOR ELÉTRICO POTÊNCIA DE 5HP, COM COIFA PARA DISCO 10" - MANUTENÇÃO. AF_08/2015	CHOR - CUSTOS HORÁRIOS DE MÁQUINAS E EQUIPAMENTOS	H	1,0000000	0,03	0,03	
Insumo	00014618	SINAPI	SERRA CIRCULAR DE BANCADA COM MOTOR ELETRICO, POTENCIA DE *1600* W, PARA DISCO DE DIAMETRO DE 10" (250 MM)	Material	UN	0,0000500	634,53	0,03	
				MO sem LS =>	0,00	LS =>	0,00	MO com LS =>	0,00
				Valor do BDI =>	0,00			Valor com BDI =>	0,03

Composição	Código	Banco	Descrição	Tipo	Und	Quant.	Valor Unit	Total	
	91691	SINAPI	SERRA CIRCULAR DE BANCADA COM MOTOR ELÉTRICO POTÊNCIA DE 5HP, COM COIFA PARA DISCO 10" - MATERIAIS NA OPERAÇÃO. AF_08/2015	CHOR - CUSTOS HORÁRIOS DE MÁQUINAS E EQUIPAMENTOS	H	1,0000000	2,18	2,18	
Insumo	00002705	SINAPI	ENERGIA ELETRICA ATE 2000 KWH INDUSTRIAL, SEM DEMANDA	Material	KW/H	3,1700000	0,69	2,18	
				MO sem LS =>	0,00	LS =>	0,00	MO com LS =>	0,00
				Valor do BDI =>	0,51			Valor com BDI =>	2,69

Composição	Código	Banco	Descrição	Tipo	Und	Quant.	Valor Unit	Total	
	88316	SINAPI	SERRALHEIRO COM ENCARGOS COMPLEMENTARES	SEDI - SERVIÇOS DIVERSOS	H	1,0000000	16,92	16,92	
Composição Auxiliar	95377	SINAPI	CURSO DE CAPACITAÇÃO PARA SERRALHEIRO (ENCARGOS COMPLEMENTARES) - HORISTA	SEDI - SERVIÇOS DIVERSOS	H	1,0000000	0,09	0,09	
Insumo	00037370	SINAPI	ALIMENTACAO - HORISTA (COLETADO CAIXA)	Outros	H	1,0000000	2,03	2,03	
Insumo	00043489	SINAPI	EPI - FAMILIA PEDREIRO - HORISTA (ENCARGOS COMPLEMENTARES - COLETADO CAIXA)	Equipamento	H	1,0000000	0,75	0,75	
Insumo	00037372	SINAPI	EXAMES - HORISTA (COLETADO CAIXA)	Outros	H	1,0000000	0,27	0,27	
Insumo	00043465	SINAPI	FERRAMENTAS - FAMILIA PEDREIRO - HORISTA (ENCARGOS COMPLEMENTARES - COLETADO CAIXA)	Equipamento	H	1,0000000	0,39	0,39	
Insumo	00006110	SINAPI	SERRALHEIRO	Mão de Obra	H	1,0000000	12,53	12,53	
Insumo	00037373	SINAPI	SEGURO - HORISTA (COLETADO CAIXA)	Taxas	H	1,0000000	0,05	0,05	
Insumo	00037371	SINAPI	TRANSPORTE - HORISTA (COLETADO CAIXA)	Serviços	H	1,0000000	0,81	0,81	
				MO sem LS =>	7,18	LS =>	5,44	MO com LS =>	12,62
				Valor do BDI =>	4,02			Valor com BDI =>	20,94

Composição	Código	Banco	Descrição	Tipo	Und	Quant.	Valor Unit	Total
	88316	SINAPI	SERVEnte COM ENCARGOS COMPLEMENTARES	SEDI - SERVIÇOS DIVERSOS	H	1,0000000	13,65	13,65
Composição Auxiliar	95378	SINAPI	CURSO DE CAPACITAÇÃO PARA SERVENTE (ENCARGOS COMPLEMENTARES) - HORISTA	SEDI - SERVIÇOS DIVERSOS	H	1,0000000	0,13	0,13
Insumo	00037370	SINAPI	ALIMENTACAO - HORISTA (COLETADO CAIXA)	Outros	H	1,0000000	2,03	2,03
Insumo	00043467	SINAPI	FERRAMENTAS - FAMILIA SERVENTE - HORISTA (ENCARGOS COMPLEMENTARES - COLETADO CAIXA)	Equipamento	H	1,0000000	0,30	0,30
Insumo	00043491	SINAPI	EPI - FAMILIA SERVENTE - HORISTA (ENCARGOS COMPLEMENTARES - COLETADO CAIXA)	Equipamento	H	1,0000000	0,80	0,80
Insumo	00037372	SINAPI	EXAMES - HORISTA (COLETADO CAIXA)	Outros	H	1,0000000	0,27	0,27
Insumo	00006111	SINAPI	SERVEnte DE OBRAS	Mão de Obra	H	1,0000000	9,26	9,26
Insumo	00037373	SINAPI	SEGURO - HORISTA (COLETADO CAIXA)	Taxas	H	1,0000000	0,05	0,05
Insumo	00037371	SINAPI	TRANSPORTE - HORISTA (COLETADO CAIXA)	Serviços	H	1,0000000	0,81	0,81



ADVISOR E INCORPORAÇÕES

ADVISOR ASSESSORIA EMPRESARIAL EIRELI
CNPJ 30.190.353/0001-62

INSTITUTO FEDERAL DE EDUCAÇÃO, CIÊNCIA E TECNOLOGIA DO AMAZONAS - IFAM
CAMPUS MANAUS ZONA LESTE
COMISSÃO PERMANENTE DE LICITAÇÃO

OBRA DE REFORMA, ADEQUAÇÃO E CONSTRUÇÃO DO CENTRO DE REFERÊNCIA EM AGROECOLOGIA Local: Av. Cosme Ferreira, 8045 – Bairro Gilberto Mestrinho – Manaus – AM	ENCARGOS SOCIAIS	DESONERADO
	75,73% (HORA)	BDI 23,77%
	40,69 (MÊS)	DATA: 18/12/2020

Composições Analíticas com Preço Unitário

MO sem LS =>	5,34	LS =>	4,05	MO com LS =>	9,39
Valor do BDI =>	3,24			Valor com BDI =>	16,89

Composição	Código	Banco	Descrição	Tipo	Und	Quant.	Valor Unit	Total		
Composição	88883	SINAPI	SIFÃO DO TIPO FLEXÍVEL EM PVC 1 X 1/2 - FORNECIMENTO E INSTALAÇÃO. AF_01/2020	INHI - INSTALAÇÕES HIDROS SANITÁRIAS	UN	1,0000000	6,86	6,86		
Composição Auxiliar	88316	SINAPI	SERVENTE COM ENCARGOS COMPLEMENTARES	SEDI - SERVIÇOS DIVERSOS	H	0,0266000	13,65	0,36		
Composição Auxiliar	88267	SINAPI	ENCANADOR OU BOMBEIRO HIDRÁULICO COM ENCARGOS COMPLEMENTARES	SEDI - SERVIÇOS DIVERSOS	H	0,0845000	16,68	1,40		
Insumo	00003146	SINAPI	FITA VEDA ROSCA EM ROLOS DE 18 MM X 10 M (L X C)	Material	UN	0,0332000	1,68	0,05		
Insumo	00006148	SINAPI	SIFAO PLASTICO FLEXIVEL SAIDA VERTICAL PARA COLUNA LAVATORIO, 1 X 1.1/2 "	Material	UN	1,0000000	5,05	5,05		
					MO sem LS =>	0,75	LS =>	0,56	MO com LS =>	1,31
					Valor do BDI =>	1,63			Valor com BDI =>	8,49

Composição	Código	Banco	Descrição	Tipo	Und	Quant.	Valor Unit	Total		
Composição	88317	SINAPI	SOLDADOR COM ENCARGOS COMPLEMENTARES	SEDI - SERVIÇOS DIVERSOS	H	1,0000000	20,26	20,26		
Composição Auxiliar	95379	SINAPI	CURSO DE CAPACITAÇÃO PARA SOLDADOR (ENCARGOS COMPLEMENTARES) - HORISTA	SEDI - SERVIÇOS DIVERSOS	H	1,0000000	0,12	0,12		
Insumo	00037370	SINAPI	ALIMENTACAO - HORISTA (COLETADO CAIXA)	Outros	H	1,0000000	2,03	2,03		
Insumo	00043468	SINAPI	FERRAMENTAS - FAMILIA SOLDADOR - HORISTA (ENCARGOS COMPLEMENTARES - COLETADO CAIXA)	Equipamento	H	1,0000000	0,66	0,66		
Insumo	00043492	SINAPI	EPI - FAMILIA SOLDADOR - HORISTA (ENCARGOS COMPLEMENTARES - COLETADO CAIXA)	Equipamento	H	1,0000000	1,06	1,06		
Insumo	00037372	SINAPI	EXAMES - HORISTA (COLETADO CAIXA)	Outros	H	1,0000000	0,27	0,27		
Insumo	00006160	SINAPI	SOLDADOR	Mão de Obra	H	1,0000000	15,26	15,26		
Insumo	00037373	SINAPI	SEGURO - HORISTA (COLETADO CAIXA)	Taxas	H	1,0000000	0,05	0,05		
Insumo	00037371	SINAPI	TRANSPORTE - HORISTA (COLETADO CAIXA)	Serviços	H	1,0000000	0,81	0,81		
					MO sem LS =>	8,75	LS =>	6,63	MO com LS =>	15,38
					Valor do BDI =>	4,81			Valor com BDI =>	25,07

Composição	Código	Banco	Descrição	Tipo	Und	Quant.	Valor Unit	Total		
Composição	91946	SINAPI	SUPORTE PARAFUSADO COM PLACA DE ENCAIXE 4" X 2" ALTO (2,00 M DO PISO) PARA PONTO ELÉTRICO - FORNECIMENTO E INSTALAÇÃO. AF_12/2015	INEL - INSTALAÇÃO ELÉTRICA/ELETRIFICAÇÃO E ILUMINAÇÃO EXTERNA	UN	1,0000000	6,89	6,89		
Composição Auxiliar	88264	SINAPI	ELETRICISTA COM ENCARGOS COMPLEMENTARES	SEDI - SERVIÇOS DIVERSOS	H	0,1820000	20,81	3,78		
Insumo	00038094	SINAPI	ESPELHO / PLACA DE 3 POSTOS 4" X 2", PARA INSTALACAO DE TOMADAS E INTERRUPTORES	Material	UN	1,0000000	1,39	1,39		
Insumo	00038099	SINAPI	SUPORTE DE FIXACAO PARA ESPELHO / PLACA 4" X 2", PARA 3 MODULOS, PARA INSTALACAO DE TOMADAS E INTERRUPTORES (SOMENTE SUPORTE)	Material	UN	1,0000000	0,72	0,72		
					MO sem LS =>	1,71	LS =>	1,29	MO com LS =>	3,00
					Valor do BDI =>	1,40			Valor com BDI =>	7,29

Composição	Código	Banco	Descrição	Tipo	Und	Quant.	Valor Unit	Total		
Composição	91946	SINAPI	SUPORTE PARAFUSADO COM PLACA DE ENCAIXE 4" X 2" MÉDIO (1,30 M DO PISO) PARA PONTO ELÉTRICO - FORNECIMENTO E INSTALAÇÃO. AF_12/2015	INEL - INSTALAÇÃO ELÉTRICA/ELETRIFICAÇÃO E ILUMINAÇÃO EXTERNA	UN	1,0000000	4,69	4,69		
Composição Auxiliar	88264	SINAPI	ELETRICISTA COM ENCARGOS COMPLEMENTARES	SEDI - SERVIÇOS DIVERSOS	H	0,1240000	20,81	2,58		
Insumo	00038094	SINAPI	ESPELHO / PLACA DE 3 POSTOS 4" X 2", PARA INSTALACAO DE TOMADAS E INTERRUPTORES	Material	UN	1,0000000	1,39	1,39		
Insumo	00038099	SINAPI	SUPORTE DE FIXACAO PARA ESPELHO / PLACA 4" X 2", PARA 3 MODULOS, PARA INSTALACAO DE TOMADAS E INTERRUPTORES (SOMENTE SUPORTE)	Material	UN	1,0000000	0,72	0,72		
					MO sem LS =>	1,16	LS =>	0,88	MO com LS =>	2,04
					Valor do BDI =>	1,11			Valor com BDI =>	5,80

Composição	Código	Banco	Descrição	Tipo	Und	Quant.	Valor Unit	Total		
Composição	88872	SINAPI	TANQUE DE LOUÇA BRANCA COM COLUNA, 30L OU EQUIVALENTE - FORNECIMENTO E INSTALAÇÃO. AF_01/2020	INHI - INSTALAÇÕES HIDROS SANITÁRIAS	UN	1,0000000	438,55	438,55		
Composição Auxiliar	88316	SINAPI	SERVENTE COM ENCARGOS COMPLEMENTARES	SEDI - SERVIÇOS DIVERSOS	H	0,7111000	13,65	9,70		
Composição Auxiliar	88267	SINAPI	ENCANADOR OU BOMBEIRO HIDRÁULICO COM ENCARGOS COMPLEMENTARES	SEDI - SERVIÇOS DIVERSOS	H	1,7689000	16,68	29,50		
Insumo	00004351	SINAPI	PARAFUSO NIQUELADO 3 1/2" COM ACABAMENTO CROMADO PARA FIXAR PEÇA SANITARIA, INCLUI PORCA CEGA, ARRUELA E BUCHA DE NYLON TAMANHO S-8	Material	UN	6,0000000	8,41	50,46		
Insumo	00037329	SINAPI	REJUNTE EPOXI, QUALQUER COR	Material	KG	0,0702000	80,06	5,62		
Insumo	00020271	SINAPI	TANQUE LOUCA BRANCA COM COLUNA *30" L	Material	UN	1,0000000	343,27	343,27		
					MO sem LS =>	16,55	LS =>	12,54	MO com LS =>	29,09



ADVISOR E INCORPORAÇÕES

ADVISOR ASSESSORIA EMPRESARIAL EIRELI
CNPJ 30.190.353/0001-62

INSTITUTO FEDERAL DE EDUCAÇÃO, CIÊNCIA E TECNOLOGIA DO AMAZONAS - IFAM
CAMPUS MANAUS ZONA LESTE
COMISSÃO PERMANENTE DE LICITAÇÃO

OBRA DE REFORMA, ADEQUAÇÃO E CONSTRUÇÃO DO CENTRO DE REFERÊNCIA EM AGROECOLOGIA	ENCARGOS SOCIAIS	DESONERADO
	75,73% (HORA)	BDI 23,77%
Local: Av. Cosme Ferreira, 8045 – Bairro Gilberto Mestrinho – Manaus – AM	40,69 (MÊS)	DATA: 18/12/2020

Composições Analíticas com Preço Unitário

Valor do BDI => 104,24 Valor com BDI => 542,79

	Código	Banco	Descrição	Tipo	Und	Quant.	Valor Unit	Total	
Composição	88323	SINAPI	TELHADISTA COM ENCARGOS COMPLEMENTARES	SEDI - SERVIÇOS DIVERSOS	H	1,0000000	21,26	21,26	
Composição Auxiliar	95385	SINAPI	CURSO DE CAPACITAÇÃO PARA TELHADISTA (ENCARGOS COMPLEMENTARES) - HORISTA	SEDI - SERVIÇOS DIVERSOS	H	1,0000000	0,13	0,13	
Insumo	00037370	SINAPI	ALIMENTACAO - HORISTA (COLETADO CAIXA)	Outros	H	1,0000000	2,03	2,03	
Insumo	00043459	SINAPI	FERRAMENTAS - FAMILIA CARPINTEIRO DE FORMAS - HORISTA (ENCARGOS COMPLEMENTARES - COLETADO CAIXA)	Equipamento	H	1,0000000	0,27	0,27	
Insumo	00043483	SINAPI	EPI - FAMILIA CARPINTEIRO DE FORMAS - HORISTA (ENCARGOS COMPLEMENTARES - COLETADO CAIXA)	Equipamento	H	1,0000000	0,84	0,84	
Insumo	00037372	SINAPI	EXAMES - HORISTA (COLETADO CAIXA)	Outros	H	1,0000000	0,27	0,27	
Insumo	00037373	SINAPI	SEGURO - HORISTA (COLETADO CAIXA)	Taxas	H	1,0000000	0,05	0,05	
Insumo	00012869	SINAPI	TELHADOR	Mão de Obra	H	1,0000000	16,86	16,86	
Insumo	00037371	SINAPI	TRANSPORTE - HORISTA (COLETADO CAIXA)	Serviços	H	1,0000000	0,81	0,81	
				MO sem LS =>	9,67	LS =>	7,32	MO com LS =>	16,99
				Valor do BDI =>	5,05			Valor com BDI =>	26,31

	Código	Banco	Descrição	Tipo	Und	Quant.	Valor Unit	Total	
Composição	91994	SINAPI	TOMADA MÉDIA DE EMBUTIR (1 MÓDULO), 2P+T 10 A, SEM SUPORTE E SEM PLACA - FORNECIMENTO E INSTALAÇÃO. AF_12/2016	INEL - INSTALAÇÃO ELÉTRICA/ELETRIFICAÇÃO E ILUMINAÇÃO EXTERNA	UN	1,0000000	16,04	16,04	
Composição Auxiliar	88247	SINAPI	AUXILIAR DE ELETRICISTA COM ENCARGOS COMPLEMENTARES	SEDI - SERVIÇOS DIVERSOS	H	0,3080000	15,91	4,90	
Composição Auxiliar	88264	SINAPI	ELETRICISTA COM ENCARGOS COMPLEMENTARES	SEDI - SERVIÇOS DIVERSOS	H	0,3080000	20,81	6,40	
Insumo	00038101	SINAPI	TOMADA 2P+T 10A, 250V (APENAS MÓDULO)	Material	UN	1,0000000	3,74	3,74	
				MO sem LS =>	4,91	LS =>	3,72	MO com LS =>	8,63
				Valor do BDI =>	3,57			Valor com BDI =>	18,61

	Código	Banco	Descrição	Tipo	Und	Quant.	Valor Unit	Total	
Composição	91995	SINAPI	TOMADA MÉDIA DE EMBUTIR (1 MÓDULO), 2P+T 20 A, SEM SUPORTE E SEM PLACA - FORNECIMENTO E INSTALAÇÃO. AF_12/2016	INEL - INSTALAÇÃO ELÉTRICA/ELETRIFICAÇÃO E ILUMINAÇÃO EXTERNA	UN	1,0000000	16,08	16,08	
Composição Auxiliar	88247	SINAPI	AUXILIAR DE ELETRICISTA COM ENCARGOS COMPLEMENTARES	SEDI - SERVIÇOS DIVERSOS	H	0,3080000	15,91	4,90	
Composição Auxiliar	88264	SINAPI	ELETRICISTA COM ENCARGOS COMPLEMENTARES	SEDI - SERVIÇOS DIVERSOS	H	0,3080000	20,81	6,40	
Insumo	00038102	SINAPI	TOMADA 2P+T 20A, 250V (APENAS MÓDULO)	Material	UN	1,0000000	4,78	4,78	
				MO sem LS =>	4,91	LS =>	3,72	MO com LS =>	8,63
				Valor do BDI =>	3,82			Valor com BDI =>	19,90

	Código	Banco	Descrição	Tipo	Und	Quant.	Valor Unit	Total	
Composição	89031	SINAPI	TRATOR DE ESTEIRAS, POTÊNCIA 100 HP, PESO OPERACIONAL 9,4 T, COM LÂMINA 2,19 M3 - CHI DIURNO. AF_06/2014	CHOR - CUSTOS HORÁRIOS DE MÁQUINAS E EQUIPAMENTOS	CHI	1,0000000	38,07	38,07	
Composição Auxiliar	89030	SINAPI	TRATOR DE ESTEIRAS, POTÊNCIA 100 HP, PESO OPERACIONAL 9,4 T, COM LÂMINA 2,19 M3 - JUROS. AF_06/2014	CHOR - CUSTOS HORÁRIOS DE MÁQUINAS E EQUIPAMENTOS	H	1,0000000	3,36	3,36	
Composição Auxiliar	89029	SINAPI	TRATOR DE ESTEIRAS, POTÊNCIA 100 HP, PESO OPERACIONAL 9,4 T, COM LÂMINA 2,19 M3 - DEPRECIACÃO. AF_06/2014	CHOR - CUSTOS HORÁRIOS DE MÁQUINAS E EQUIPAMENTOS	H	1,0000000	14,96	14,96	
Composição Auxiliar	88324	SINAPI	TRATORISTA COM ENCARGOS COMPLEMENTARES	SEDI - SERVIÇOS DIVERSOS	H	1,0000000	19,75	19,75	
				MO sem LS =>	9,14	LS =>	6,93	MO com LS =>	16,07
				Valor do BDI =>	9,04			Valor com BDI =>	47,11

	Código	Banco	Descrição	Tipo	Und	Quant.	Valor Unit	Total
Composição	89032	SINAPI	TRATOR DE ESTEIRAS, POTÊNCIA 100 HP, PESO OPERACIONAL 9,4 T, COM LÂMINA 2,19 M3 - CHP DIURNO. AF_06/2014	CHOR - CUSTOS HORÁRIOS DE MÁQUINAS E EQUIPAMENTOS	CHP	1,0000000	91,55	91,55
Composição Auxiliar	5724	SINAPI	TRATOR DE ESTEIRAS, POTÊNCIA 100 HP, PESO OPERACIONAL 9,4 T, COM LÂMINA 2,19 M3 - MANUTENÇÃO. AF_06/2014	CHOR - CUSTOS HORÁRIOS DE MÁQUINAS E EQUIPAMENTOS	H	1,0000000	26,76	26,76
Composição Auxiliar	53817	SINAPI	TRATOR DE ESTEIRAS, POTÊNCIA 100 HP, PESO OPERACIONAL 9,4 T, COM LÂMINA 2,19 M3 - MATERIAIS NA OPERAÇÃO. AF_06/2014	CHOR - CUSTOS HORÁRIOS DE MÁQUINAS E EQUIPAMENTOS	H	1,0000000	26,72	26,72
Composição Auxiliar	89030	SINAPI	TRATOR DE ESTEIRAS, POTÊNCIA 100 HP, PESO OPERACIONAL 9,4 T, COM LÂMINA 2,19 M3 - JUROS. AF_06/2014	CHOR - CUSTOS HORÁRIOS DE MÁQUINAS E EQUIPAMENTOS	H	1,0000000	3,36	3,36
Composição Auxiliar	89029	SINAPI	TRATOR DE ESTEIRAS, POTÊNCIA 100 HP, PESO OPERACIONAL 9,4 T, COM LÂMINA 2,19 M3 - DEPRECIACÃO. AF_06/2014	CHOR - CUSTOS HORÁRIOS DE MÁQUINAS E EQUIPAMENTOS	H	1,0000000	14,96	14,96



ADVISOR E INCORPORAÇÕES

ADVISOR ASSESSORIA EMPRESARIAL EIRELI
CNPJ 30.190.353/0001-62

INSTITUTO FEDERAL DE EDUCAÇÃO, CIÊNCIA E TECNOLOGIA DO AMAZONAS - IFAM
CAMPUS MANAUS ZONA LESTE
COMISSÃO PERMANENTE DE LICITAÇÃO

OBRA DE REFORMA, ADEQUAÇÃO E CONSTRUÇÃO DO CENTRO DE REFERÊNCIA EM AGROECOLOGIA	ENCARGOS SOCIAIS	DESONERADO
	75,73% (HORA)	BDI 23,77%
	40,69 (MÊS)	DATA: 18/12/2020

Composições Analíticas com Preço Unitário

Composição Auxiliar	88324	SINAPI	TRATORISTA COM ENCARGOS COMPLEMENTARES	SEDI - SERVIÇOS DIVERSOS	H	1,0000000	19,75	19,75	
				MO sem LS =>	9,14	LS =>	6,93	MO com LS =>	16,07
				Valor do BDI =>	21,76			Valor com BDI =>	113,31

Composição	Código	Banco	Descrição	Tipo	Und	Quant.	Valor Unit	Total	
	89029	SINAPI	TRATOR DE ESTEIRAS, POTÊNCIA 100 HP, PESO OPERACIONAL 9,4 T, COM LÂMINA 2,19 M3 - DEPRECIÇÃO. AF_06/2014	CHOR - CUSTOS HORÁRIOS DE MÁQUINAS E EQUIPAMENTOS	H	1,0000000	14,96	14,96	
Insumo	00007622	SINAPI	TRATOR DE ESTEIRAS, POTENCIA DE 100 HP, PESO OPERACIONAL DE 9,4 T, COM LAMINA COM CAPACIDADE DE 2,19 M3	Equipamento	UN	0,0000311	481.314,77	14,96	
				MO sem LS =>	0,00	LS =>	0,00	MO com LS =>	0,00
				Valor do BDI =>	3,55			Valor com BDI =>	18,51

Composição	Código	Banco	Descrição	Tipo	Und	Quant.	Valor Unit	Total	
	89030	SINAPI	TRATOR DE ESTEIRAS, POTÊNCIA 100 HP, PESO OPERACIONAL 9,4 T, COM LÂMINA 2,19 M3 - JUROS. AF_06/2014	CHOR - CUSTOS HORÁRIOS DE MÁQUINAS E EQUIPAMENTOS	H	1,0000000	3,36	3,36	
Insumo	00007622	SINAPI	TRATOR DE ESTEIRAS, POTENCIA DE 100 HP, PESO OPERACIONAL DE 9,4 T, COM LAMINA COM CAPACIDADE DE 2,19 M3	Equipamento	UN	0,0000070	481.314,77	3,36	
				MO sem LS =>	0,00	LS =>	0,00	MO com LS =>	0,00
				Valor do BDI =>	0,79			Valor com BDI =>	4,15

Composição	Código	Banco	Descrição	Tipo	Und	Quant.	Valor Unit	Total	
	6724	SINAPI	TRATOR DE ESTEIRAS, POTÊNCIA 100 HP, PESO OPERACIONAL 9,4 T, COM LÂMINA 2,19 M3 - MANUTENÇÃO. AF_06/2014	CHOR - CUSTOS HORÁRIOS DE MÁQUINAS E EQUIPAMENTOS	H	1,0000000	26,76	26,76	
Insumo	00007622	SINAPI	TRATOR DE ESTEIRAS, POTENCIA DE 100 HP, PESO OPERACIONAL DE 9,4 T, COM LAMINA COM CAPACIDADE DE 2,19 M3	Equipamento	UN	0,0000556	481.314,77	26,76	
				MO sem LS =>	0,00	LS =>	0,00	MO com LS =>	0,00
				Valor do BDI =>	6,36			Valor com BDI =>	33,12

Composição	Código	Banco	Descrição	Tipo	Und	Quant.	Valor Unit	Total	
	63817	SINAPI	TRATOR DE ESTEIRAS, POTÊNCIA 100 HP, PESO OPERACIONAL 9,4 T, COM LÂMINA 2,19 M3 - MATERIAIS NA OPERAÇÃO. AF_06/2014	CHOR - CUSTOS HORÁRIOS DE MÁQUINAS E EQUIPAMENTOS	H	1,0000000	26,72	26,72	
Insumo	00004221	SINAPI	OLEO DIESEL COMBUSTIVEL COMUM	Material	L	10,4400000	2,56	26,72	
				MO sem LS =>	0,00	LS =>	0,00	MO com LS =>	0,00
				Valor do BDI =>	6,35			Valor com BDI =>	33,07

Composição	Código	Banco	Descrição	Tipo	Und	Quant.	Valor Unit	Total	
	88324	SINAPI	TRATORISTA COM ENCARGOS COMPLEMENTARES	SEDI - SERVIÇOS DIVERSOS	H	1,0000000	19,76	19,76	
Composição Auxiliar	95386	SINAPI	CURSO DE CAPACITAÇÃO PARA TRATORISTA (ENCARGOS COMPLEMENTARES) - HORISTA	SEDI - SERVIÇOS DIVERSOS	H	1,0000000	0,12	0,12	
Insumo	00037370	SINAPI	ALIMENTACAO - HORISTA (COLETADO CAIXA)	Outros	H	1,0000000	2,03	2,03	
Insumo	00043488	SINAPI	EPI - FAMILIA OPERADOR ESCAVADEIRA - HORISTA (ENCARGOS COMPLEMENTARES - COLETADO CAIXA)	Equipamento	H	1,0000000	0,51	0,51	
Insumo	00043464	SINAPI	FERRAMENTAS - FAMILIA OPERADOR ESCAVADEIRA - HORISTA (ENCARGOS COMPLEMENTARES - COLETADO CAIXA)	Equipamento	H	1,0000000	0,01	0,01	
Insumo	00037372	SINAPI	EXAMES - HORISTA (COLETADO CAIXA)	Outros	H	1,0000000	0,27	0,27	
Insumo	00004237	SINAPI	OPERADOR DE TRATOR - EXCLUSIVE AGROPECUARIA	Mão de Obra	H	1,0000000	15,95	15,95	
Insumo	00037373	SINAPI	SEGURO - HORISTA (COLETADO CAIXA)	Taxas	H	1,0000000	0,05	0,05	
Insumo	00037371	SINAPI	TRANSPORTE - HORISTA (COLETADO CAIXA)	Serviços	H	1,0000000	0,81	0,81	
				MO sem LS =>	9,14	LS =>	6,93	MO com LS =>	16,07
				Valor do BDI =>	4,69			Valor com BDI =>	24,44

Composição	Código	Banco	Descrição	Tipo	Und	Quant.	Valor Unit	Total	
	92335	SINAPI	TUBO DE AÇO GALVANIZADO COM COSTURA, CLASSE MÉDIA, CONEXÃO RANHURADA, DN 60 (2"), INSTALADO EM PRUMADAS - FORNECIMENTO E INSTALAÇÃO. AF_12/2015	INH - INSTALAÇÕES HIDROS SANITÁRIAS	M	1,0000000	41,92	41,92	
Composição Auxiliar	88267	SINAPI	ENCANADOR OU BOMBEIRO HIDRÁULICO COM ENCARGOS COMPLEMENTARES	SEDI - SERVIÇOS DIVERSOS	H	0,2650000	16,68	4,42	
Composição Auxiliar	88248	SINAPI	AUXILIAR DE ENCANADOR OU BOMBEIRO HIDRÁULICO COM ENCARGOS COMPLEMENTARES	SEDI - SERVIÇOS DIVERSOS	H	0,2650000	12,97	3,43	
Insumo	00007696	SINAPI	TUBO AÇO GALVANIZADO COM COSTURA, CLASSE MÉDIA, DN 2", E = "3,65" MM, PESO "5,10" KG/M (NBR 5580)	Material	M	1,0390000	32,80	34,07	
				MO sem LS =>	3,26	LS =>	2,47	MO com LS =>	5,73



ADVISOR E INCORPORAÇÕES

ADVISOR ASSESSORIA EMPRESARIAL EIRELI
CNPJ 30.190.353/0001-62

INSTITUTO FEDERAL DE EDUCAÇÃO, CIÊNCIA E TECNOLOGIA DO AMAZONAS - IFAM
CAMPUS MANAUS ZONA LESTE
COMISSÃO PERMANENTE DE LICITAÇÃO

OBRA DE REFORMA, ADEQUAÇÃO E CONSTRUÇÃO DO CENTRO DE REFERÊNCIA EM AGROECOLOGIA	ENCARGOS SOCIAIS	DESONERADO
	75,73% (HORA)	BDI 23,77%
Local: Av. Cosme Ferreira, 8045 - Bairro Gilberto Mestrinho - Manaus - AM	40,69 (MÊS)	DATA: 18/12/2020

Composições Analíticas com Preço Unitário

Valor do BDI => 9,96 Valor com BDI => 51,88

Composição	Código	Banco	Descrição	Tipo	Und	Quant.	Valor Unit	Total	
	92653	SINAPI	TUBO DE AÇO GALVANIZADO COM COSTURA, CLASSE MÉDIA, CONEXÃO ROSQUEADA, DN 40 (1 1/2"), INSTALADO EM REDE DE ALIMENTAÇÃO PARA SPRINKLER - FORNECIMENTO E INSTALAÇÃO. AF_12/2016	INHI - INSTALAÇÕES HIDROS SANTÁRIAS	M	1,0000000	32,27	32,27	
Composição Auxiliar	88267	SINAPI	ENCANADOR OU BOMBEIRO HIDRÁULICO COM ENCARGOS COMPLEMENTARES	SEDI - SERVIÇOS DIVERSOS	H	0,2920000	16,68	4,87	
Composição Auxiliar	88248	SINAPI	AUXILIAR DE ENCANADOR OU BOMBEIRO HIDRÁULICO COM ENCARGOS COMPLEMENTARES	SEDI - SERVIÇOS DIVERSOS	H	0,2920000	12,97	3,78	
Insumo	00007697	SINAPI	TUBO AÇO GALVANIZADO COM COSTURA, CLASSE MÉDIA, DN 1 1/2", E = *3,25* MM, PESO *3,61* KG/M (NBR 5580)	Material	M	1,0390000	22,74	23,62	
				MO sem LS =>	3,59	LS =>	2,72	MO com LS =>	6,31
				Valor do BDI =>	7,67			Valor com BDI =>	39,94

Composição	Código	Banco	Descrição	Tipo	Und	Quant.	Valor Unit	Total	
	95606	SINAPI	UMIDIFICAÇÃO DE MATERIAL PARA VALAS COM CAMINHÃO PIPA 10000L. AF_11/2016	MOVT - MOVIMENTO DE TERRA	m³	1,0000000	1,02	1,02	
Composição Auxiliar	5901	SINAPI	CAMINHÃO PIPA 10.000 L TRUCADO, PESO BRUTO TOTAL 23.000 KG, CARGA ÚTIL MÁXIMA 15.935 KG, DISTÂNCIA ENTRE EIXOS 4,8 M, POTÊNCIA 230 CV, INCLUSIVE TANQUE DE AÇO PARA TRANSPORTE DE ÁGUA - CHP DIURNO. AF_06/2014	CHOR - CUSTOS HORÁRIOS DE MÁQUINAS E EQUIPAMENTOS	CHP	0,0060000	133,64	0,80	
Composição Auxiliar	5903	SINAPI	CAMINHÃO PIPA 10.000 L TRUCADO, PESO BRUTO TOTAL 23.000 KG, CARGA ÚTIL MÁXIMA 15.935 KG, DISTÂNCIA ENTRE EIXOS 4,8 M, POTÊNCIA 230 CV, INCLUSIVE TANQUE DE AÇO PARA TRANSPORTE DE ÁGUA - CHI DIURNO. AF_06/2014	CHOR - CUSTOS HORÁRIOS DE MÁQUINAS E EQUIPAMENTOS	CHI	0,0030000	33,53	0,10	
Composição Auxiliar	88316	SINAPI	SERVENTE COM ENCARGOS COMPLEMENTARES	SEDI - SERVIÇOS DIVERSOS	H	0,0090000	13,65	0,12	
				MO sem LS =>	0,13	LS =>	0,10	MO com LS =>	0,23
				Valor do BDI =>	0,24			Valor com BDI =>	1,26

Composição	Código	Banco	Descrição	Tipo	Und	Quant.	Valor Unit	Total	
	95469	SINAPI	VASO SANITARIO SIFONADO CONVENCIONAL COM LOUÇA BRANCA - FORNECIMENTO E INSTALAÇÃO. AF_01/2020	INHI - INSTALAÇÕES HIDROS SANTÁRIAS	UN	1,0000000	122,72	122,72	
Composição Auxiliar	88316	SINAPI	SERVENTE COM ENCARGOS COMPLEMENTARES	SEDI - SERVIÇOS DIVERSOS	H	0,3495000	13,65	4,77	
Composição Auxiliar	88267	SINAPI	ENCANADOR OU BOMBEIRO HIDRÁULICO COM ENCARGOS COMPLEMENTARES	SEDI - SERVIÇOS DIVERSOS	H	0,4968000	16,68	8,28	
Insumo	00010420	SINAPI	BACIA SANITARIA (VASO) CONVENCIONAL DE LOUCA BRANCA	Material	UN	1,0000000	78,62	78,62	
Insumo	00004384	SINAPI	PARAFUSO NIQUELADO COM ACABAMENTO CROMADO PARA FIXAR PEÇA SANITARIA, INCLUI PORCA CEGA, ARRUELA E BUCHA DE NYLON TAMANHO S-10	Material	UN	2,0000000	11,34	22,68	
Insumo	00037329	SINAPI	REJUNTE EPOXI, QUALQUER COR	Material	KG	0,0881000	80,06	7,05	
Insumo	00006138	SINAPI	VEDACAO PVC, 100 MM, PARA SAIDA VASO SANITARIO	Material	UN	1,0000000	1,32	1,32	
				MO sem LS =>	5,45	LS =>	4,12	MO com LS =>	9,57
				Valor do BDI =>	29,17			Valor com BDI =>	151,89

Composição	Código	Banco	Descrição	Tipo	Und	Quant.	Valor Unit	Total	
	90587	SINAPI	VIBRADOR DE IMERSÃO, DIÂMETRO DE PONTEIRA 45MM, MOTOR ELÉTRICO TRIFÁSICO POTÊNCIA DE 2 CV - CHI DIURNO. AF_06/2016	CHOR - CUSTOS HORÁRIOS DE MÁQUINAS E EQUIPAMENTOS	CHI	1,0000000	0,26	0,26	
Composição Auxiliar	90582	SINAPI	VIBRADOR DE IMERSÃO, DIÂMETRO DE PONTEIRA 45MM, MOTOR ELÉTRICO TRIFÁSICO POTÊNCIA DE 2 CV - DEPRECIÇÃO. AF_06/2015	CHOR - CUSTOS HORÁRIOS DE MÁQUINAS E EQUIPAMENTOS	H	1,0000000	0,24	0,24	
Composição Auxiliar	90583	SINAPI	VIBRADOR DE IMERSÃO, DIÂMETRO DE PONTEIRA 45MM, MOTOR ELÉTRICO TRIFÁSICO POTÊNCIA DE 2 CV - JUROS. AF_06/2015	CHOR - CUSTOS HORÁRIOS DE MÁQUINAS E EQUIPAMENTOS	H	1,0000000	0,02	0,02	
				MO sem LS =>	0,00	LS =>	0,00	MO com LS =>	0,00
				Valor do BDI =>	0,06			Valor com BDI =>	0,32

Composição	Código	Banco	Descrição	Tipo	Und	Quant.	Valor Unit	Total
	90586	SINAPI	VIBRADOR DE IMERSÃO, DIÂMETRO DE PONTEIRA 45MM, MOTOR ELÉTRICO TRIFÁSICO POTÊNCIA DE 2 CV - CHP DIURNO. AF_06/2015	CHOR - CUSTOS HORÁRIOS DE MÁQUINAS E EQUIPAMENTOS	CHP	1,0000000	1,31	1,31
Composição Auxiliar	90585	SINAPI	VIBRADOR DE IMERSÃO, DIÂMETRO DE PONTEIRA 45MM, MOTOR ELÉTRICO TRIFÁSICO POTÊNCIA DE 2 CV - MATERIAIS NA OPERAÇÃO. AF_06/2015	CHOR - CUSTOS HORÁRIOS DE MÁQUINAS E EQUIPAMENTOS	H	1,0000000	0,86	0,86
Composição Auxiliar	90582	SINAPI	VIBRADOR DE IMERSÃO, DIÂMETRO DE PONTEIRA 45MM, MOTOR ELÉTRICO TRIFÁSICO POTÊNCIA DE 2 CV - DEPRECIÇÃO. AF_06/2015	CHOR - CUSTOS HORÁRIOS DE MÁQUINAS E EQUIPAMENTOS	H	1,0000000	0,24	0,24



ADVISOR E INCORPORAÇÕES

ADVISOR ASSESSORIA EMPRESARIAL EIRELI
CNPJ 30.190.353/0001-62

INSTITUTO FEDERAL DE EDUCAÇÃO, CIÊNCIA E TECNOLOGIA DO AMAZONAS - IFAM
CAMPUS MANAUS ZONA LESTE
COMISSÃO PERMANENTE DE LICITAÇÃO

OBRA DE REFORMA, ADEQUAÇÃO E CONSTRUÇÃO DO CENTRO DE REFERÊNCIA EM AGROECOLOGIA Local: Av. Cosme Ferreira, 8045 – Bairro Gilberto Mestrinho – Manaus – AM	ENCARGOS SOCIAIS	DESONERADO
	75,73% (HORA)	BDI 23,77%
	40,69 (MÊS)	DATA: 18/12/2020

Composições Analíticas com Preço Unitário

Composição Auxiliar	90584	SINAPI	VIBRADOR DE IMERSÃO, DIÂMETRO DE PONTEIRA 45MM, MOTOR ELÉTRICO TRIFÁSICO POTÊNCIA DE 2 CV - MANUTENÇÃO. AF_06/2015	CHOR - CUSTOS HORÁRIOS DE MÁQUINAS E EQUIPAMENTOS	H	1,0000000	0,19	0,19	
Composição Auxiliar	90583	SINAPI	VIBRADOR DE IMERSÃO, DIÂMETRO DE PONTEIRA 45MM, MOTOR ELÉTRICO TRIFÁSICO POTÊNCIA DE 2 CV - JUROS. AF_06/2015	CHOR - CUSTOS HORÁRIOS DE MÁQUINAS E EQUIPAMENTOS	H	1,0000000	0,02	0,02	
				MO sem LS =>	0,00	LS =>	0,00	MO com LS =>	0,00
				Valor do BDI =>	0,31			Valor com BDI =>	1,62

Composição	Código	Banco	Descrição	Tipo	Und	Quant.	Valor Unit	Total	
Composição	90582	SINAPI	VIBRADOR DE IMERSÃO, DIÂMETRO DE PONTEIRA 45MM, MOTOR ELÉTRICO TRIFÁSICO POTÊNCIA DE 2 CV - DEPRECIÇÃO. AF_06/2015	CHOR - CUSTOS HORÁRIOS DE MÁQUINAS E EQUIPAMENTOS	H	1,0000000	0,24	0,24	
Insumo	00013896	SINAPI	VIBRADOR DE IMERSAO, DIAMETRO DA PONTEIRA DE *45* MM, COM MOTOR ELETRICO TRIFASICO DE 2 HP (2 CV)	Equipamento	UN	0,0001280	1.910,17	0,24	
				MO sem LS =>	0,00	LS =>	0,00	MO com LS =>	0,00
				Valor do BDI =>	0,05			Valor com BDI =>	0,29

Composição	Código	Banco	Descrição	Tipo	Und	Quant.	Valor Unit	Total	
Composição	90583	SINAPI	VIBRADOR DE IMERSÃO, DIÂMETRO DE PONTEIRA 45MM, MOTOR ELÉTRICO TRIFÁSICO POTÊNCIA DE 2 CV - JUROS. AF_06/2015	CHOR - CUSTOS HORÁRIOS DE MÁQUINAS E EQUIPAMENTOS	H	1,0000000	0,02	0,02	
Insumo	00013896	SINAPI	VIBRADOR DE IMERSAO, DIAMETRO DA PONTEIRA DE *45* MM, COM MOTOR ELETRICO TRIFASICO DE 2 HP (2 CV)	Equipamento	UN	0,0000151	1.910,17	0,02	
				MO sem LS =>	0,00	LS =>	0,00	MO com LS =>	0,00
				Valor do BDI =>	0,00			Valor com BDI =>	0,02

Composição	Código	Banco	Descrição	Tipo	Und	Quant.	Valor Unit	Total	
Composição	90584	SINAPI	VIBRADOR DE IMERSÃO, DIÂMETRO DE PONTEIRA 45MM, MOTOR ELÉTRICO TRIFÁSICO POTÊNCIA DE 2 CV - MANUTENÇÃO. AF_06/2015	CHOR - CUSTOS HORÁRIOS DE MÁQUINAS E EQUIPAMENTOS	H	1,0000000	0,19	0,19	
Insumo	00013896	SINAPI	VIBRADOR DE IMERSAO, DIAMETRO DA PONTEIRA DE *45* MM, COM MOTOR ELETRICO TRIFASICO DE 2 HP (2 CV)	Equipamento	UN	0,0001000	1.910,17	0,19	
				MO sem LS =>	0,00	LS =>	0,00	MO com LS =>	0,00
				Valor do BDI =>	0,04			Valor com BDI =>	0,23

Composição	Código	Banco	Descrição	Tipo	Und	Quant.	Valor Unit	Total	
Composição	90585	SINAPI	VIBRADOR DE IMERSÃO, DIÂMETRO DE PONTEIRA 45MM, MOTOR ELÉTRICO TRIFÁSICO POTÊNCIA DE 2 CV - MATERIAIS NA OPERAÇÃO. AF_06/2015	CHOR - CUSTOS HORÁRIOS DE MÁQUINAS E EQUIPAMENTOS	H	1,0000000	0,86	0,86	
Insumo	00002705	SINAPI	ENERGIA ELETRICA ATE 2000 KWH INDUSTRIAL, SEM DEMANDA	Material	KW/H	1,2500000	0,69	0,86	
				MO sem LS =>	0,00	LS =>	0,00	MO com LS =>	0,00
				Valor do BDI =>	0,20			Valor com BDI =>	1,06

Composição	Código	Banco	Descrição	Tipo	Und	Quant.	Valor Unit	Total	
Composição	88325	SINAPI	VIDRACEIRO COM ENCARGOS COMPLEMENTARES	SEDI - SERVIÇOS DIVERSOS	H	1,0000000	18,63	18,63	
Composição Auxiliar	95387	SINAPI	CURSO DE CAPACITAÇÃO PARA VIDRACEIRO (ENCARGOS COMPLEMENTARES) - HORISTA	SEDI - SERVIÇOS DIVERSOS	H	1,0000000	0,14	0,14	
Insumo	00037370	SINAPI	ALIMENTACAO - HORISTA (COLETADO CAIXA)	Outros	H	1,0000000	2,03	2,03	
Insumo	00043489	SINAPI	EPI - FAMILIA PEDREIRO - HORISTA (ENCARGOS COMPLEMENTARES - COLETADO CAIXA)	Equipamento	H	1,0000000	0,75	0,75	
Insumo	00037372	SINAPI	EXAMES - HORISTA (COLETADO CAIXA)	Outros	H	1,0000000	0,27	0,27	
Insumo	00043465	SINAPI	FERRAMENTAS - FAMILIA PEDREIRO - HORISTA (ENCARGOS COMPLEMENTARES - COLETADO CAIXA)	Equipamento	H	1,0000000	0,39	0,39	
Insumo	00037373	SINAPI	SEGURO - HORISTA (COLETADO CAIXA)	Taxes	H	1,0000000	0,05	0,05	
Insumo	00037371	SINAPI	TRANSPORTE - HORISTA (COLETADO CAIXA)	Serviços	H	1,0000000	0,81	0,81	
Insumo	00010489	SINAPI	VIDRACEIRO	Mão de Obra	H	1,0000000	14,19	14,19	
				MO sem LS =>	8,15	LS =>	6,18	MO com LS =>	14,33
				Valor do BDI =>	4,42			Valor com BDI =>	23,05

Composição	Código	Banco	Descrição	Tipo	Und	Quant.	Valor Unit	Total
Composição	86877	SINAPI	VÁLVULA EM METAL CROMADO 1.1/2 X 1.1/2 PARA TANQUE OU LAVATÓRIO, COM OU SEM LADRÃO - FORNECIMENTO E INSTALAÇÃO. AF_01/2020	INHI - INSTALAÇÕES HIDROS SANITÁRIAS	UN	1,0000000	16,02	16,02
Composição Auxiliar	88316	SINAPI	SERVENTE COM ENCARGOS COMPLEMENTARES	SEDI - SERVIÇOS DIVERSOS	H	0,0548000	13,65	0,74
Composição Auxiliar	88267	SINAPI	ENCANADOR OU BOMBEIRO HIDRÁULICO COM ENCARGOS COMPLEMENTARES	SEDI - SERVIÇOS DIVERSOS	H	0,1740000	16,68	2,90
Insumo	00003146	SINAPI	FITA VEDA ROSCA EM ROLOS DE 18 MM X 10 M (L X C)	Material	UN	0,0480000	1,68	0,08



ADVISOR E INCORPORAÇÕES

ADVISOR ASSESSORIA EMPRESARIAL EIRELI
CNPJ 30.190.353/0001-62

INSTITUTO FEDERAL DE EDUCAÇÃO, CIÊNCIA E TECNOLOGIA DO AMAZONAS - IFAM
CAMPUS MANAUS ZONA LESTE
COMISSÃO PERMANENTE DE LICITAÇÃO

OBRA DE REFORMA, ADEQUAÇÃO E CONSTRUÇÃO DO CENTRO DE REFERÊNCIA EM AGROECOLOGIA	ENCARGOS SOCIAIS	DESONERADO
	75,73% (HORA)	BDI 23,77%
Local: Av. Cosme Ferreira, 8045 – Bairro Gilberto Mestrinho – Manaus – AM	40,69 (MÊS)	DATA: 18/12/2020

Composições Analíticas com Preço Unitário

Insumo	00037588	SINAPI	VALVULA EM METAL CROMADO PARA TANQUE, 1.1/2 " SEM LADRAO	Material	UN	1,0000000	12,30	12,30	
				MO sem LS =>	1,54	LS =>	1,17	MO com LS =>	2,71
				Valor do BDI =>	3,80			Valor com BDI =>	19,82

TOTAL SEM BDI - R\$	538.918,45
TOTAL DO BDI (23,77%) - R\$	128.000,27
TOTAL GERAL - R\$	666.918,72

SEISCENTOS E SESSENTA E SEIS MIL NOVECENTOS E DEZOITO REAIS E SETENTA E DOIS CENTAVOS

Antonio José de Oliveira Gonçalves
ANTONIO JOSÉ DE OLIVEIRA GONÇALVES
 Engenheiro Civil - CREA Nº 1.881-D/AM
 RNP 040462396-4
 Procurador e Responsável Técnico

30.190.353/0001-62
ADVISOR ASSESSORIA EMPRESARIAL EIRELI
 Praça do Congresso, Nº 993
 Centro
 CEP. 69.010 - 460
MANAUS AM



ADVISOR E INCORPORAÇÕES

INSTITUTO DE EDUCAÇÃO, CIÊNCIA E TECNOLOGIA DO AMAZONAS - IFAM
CAMPUS MANAUS ZONA LESTE
COMISSÃO PERMANENTE DE LICITAÇÃO


TOMADA DE PREÇO Nº 02/2020

PLANILHA DE COMPOSIÇÃO ANALÍTICA DA TAXA DE BONIFICAÇÃO E DESPESAS
INDIRETAS – BDI

BONIFICAÇÃO E DESPESAS INDIRETAS			
Item	Descrição		Percentual
1	Administração Central		3,00%
2	Seguro Garantia		0,80%
3	Riscos		0,97%
4	Despesas Financeiras		0,59%
5	Lucro		6,53%
6	TRIBUTOS		9,29%
6.1	COFINS*		1,48%
6.2	PIS*		0,32%
6.3	ISS*		2,99%
6.4	CPRB		4,50%
		BDI	23,77%

$$BDI = \{[(1+AC+S+R+G)x(1+DF)x(1-L)]/(1-I)\}-1$$

*Conforme Art. 13 e 18 §1º, §1º-A e Anexo IV da Lei Complementar nº. 123/2006


ANTONIO JOSÉ DE OLIVEIRA GONÇALVES
Eng. Civil - CREA 3.881-D/AM
RNP 040462396-4
Procurador e Responsável Técnico

30.190.353/0001-62

ADVISOR ASSESSORIA EMPRESARIAL EIRELI

Praça do Congresso, Nº 993

Centro

CEP. 69.010 - 460

MANAUS

AM



ADVISOR E INCORPORAÇÕES

INSTITUTO DE EDUCAÇÃO, CIÊNCIA E TECNOLOGIA DO AMAZONAS - IFAM
CAMPUS MANAUS ZONA LESTE
COMISSÃO PERMANENTE DE LICITAÇÃO
TOMADA DE PREÇO Nº 02/2020

CAIXA

PLANILHA DE COMPOSIÇÃO DE ENCARGOS SOCIAIS - OPTANTES DO SIMPLES NACIONAL
Conforme art. 13, § 3º, da Lei Complementar n. 123/2006

AMAZONAS		VIGÊNCIA A PARTIR DE 01/2020	
ENCARGOS SOCIAIS SOBRE A MAO DE OBRA			
CÓDIGO	DESCRIÇÃO	COM DESONERAÇÃO	
		HORISTA %	MENSALISTA %
GRUPO A			
A1	INSS	0,00%	0,00%
A2	SESI	Não incide	Não incide
A3	SENAI	Não incide	Não incide
A4	INCRA	Não incide	Não incide
A5	SEBRAE	Não incide	Não incide
A6	Salário Educação	Não incide	Não incide
A7	Seguro Contra Acidentes de Trabalho	3,00%	3,00%
A8	FGTS	8,00%	8,00%
A9	SECONCI	Não incide	Não incide
A	Total	11,0%	11,0%
GRUPO B			
B1	Repouso Semanal Remunerado	17,95%	Não incide
B2	Feriados	4,01%	Não incide
B3	Auxílio - Enfermidade	0,89%	0,69%
B4	13º Salário	10,76%	8,33%
B5	Licença Paternidade	0,07%	0,06%
B6	Faltas Justificadas	0,72%	0,56%
B7	Dias de Chuvas	1,84%	Não incide
B8	Auxílio Acidente de Trabalho	0,11%	0,09%
B9	Férias Gozadas	14,29%	11,07%
B10	Salário Maternidade	0,03%	0,03%
B	Total	50,67%	20,83%
GRUPO C			
C1	Aviso Prévio Indenizado	4,10%	3,18%
C2	Aviso Prévio Trabalhado	0,10%	0,07%
C3	Férias Indenizadas	0,00%	0,00%
C4	Depósito Rescisão Sem Justa Causa	3,60%	2,79%
C5	Indenização Adicional	0,35%	0,27%
C	Total	8,15%	6,31%
GRUPO D			
D1	Reincidência de Grupo A sobre Grupo B	5,57%	2,29%
D2	Reincidência de Grupo A sobre Aviso Prévio Trabalhado e Reincidência do FGTS sobre Aviso Prévio Indenizado	0,34%	0,26%
D	Total	5,91%	2,55%
TOTAL(A+B+C+D)		75,73%	40,65%

Antônio José de Oliveira Gonçalves
ANTONIO JOSÉ DE OLIVEIRA GONÇALVES
Eng. Civil - CREA 1.881-D/AM
RNP 040462396-4
Procurador e Responsável Técnico

ADVISOR ASSESSORIA EMPRESARIAL EIRELI - CNPJ 30.190.353/0001-62
END: PRAÇA DO CONGRESSO, 993 - CENTRO - MANAUS/AM - CEP 69.010-460
Tel: (92) 98855-0921 - E-mail: licitacao@smnadvisor.com.br

30.190.353/0001-62

ADVISOR ASSESSORIA EMPRESARIAL EIRELI

Praça do Congresso, Nº 993

Centro

CEP. 69.010 - 460

MANAUS

AM

Data da consulta: 11/10/2020 08:25:27

Identificação do Contribuinte - CNPJ Matriz

CNPJ: **30.190.353/0001-62**

A opção pelo Simples Nacional é ou SIMEI a partir de 01/01/2018 de estabelecimento da empresa

Nome Empresarial: **ADVISOR ASSESSORIA EMPRESARIAL EIRELI**

Situação Atual

Situação no Simples Nacional: **Optante pelo Simples Nacional desde 13/04/2018**

Situação no SIMEI: **NÃO enquadrado no SIMEI**

+ Mais informações

 [Voltar](#)

[Gerar PDF](#)

