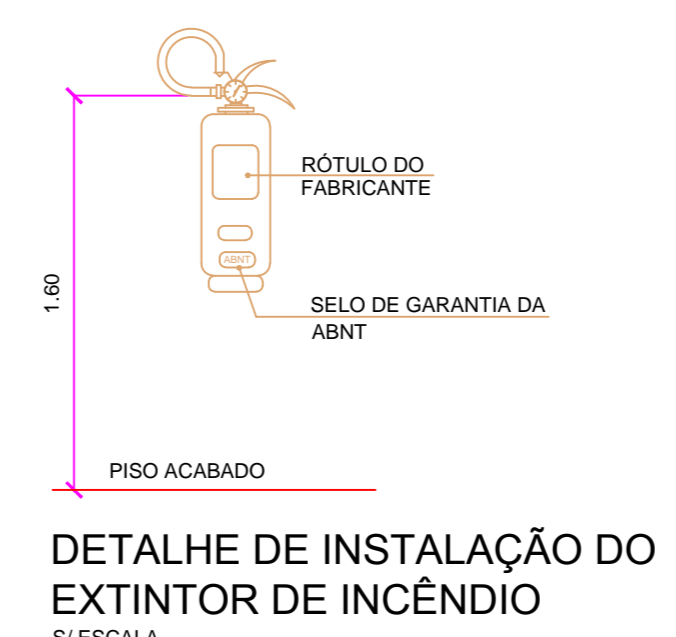
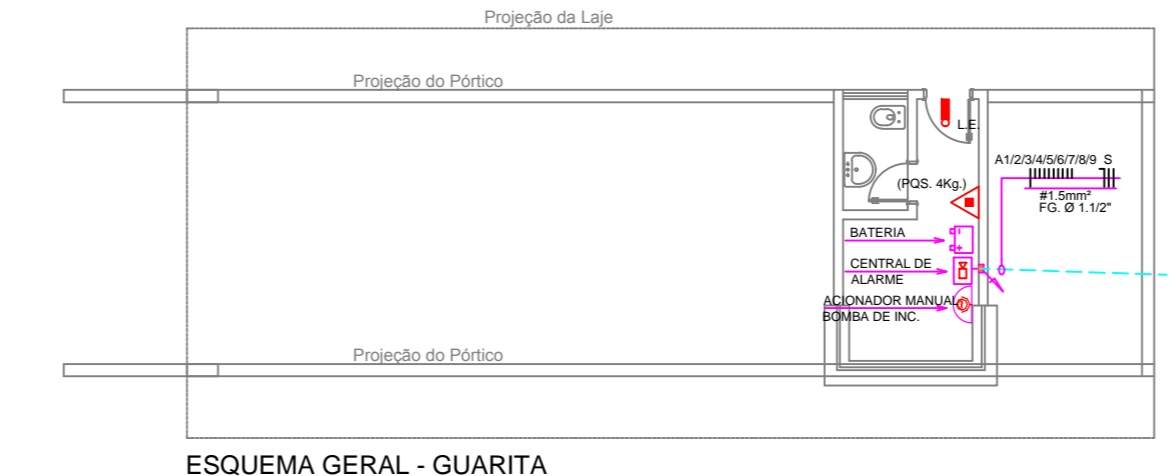
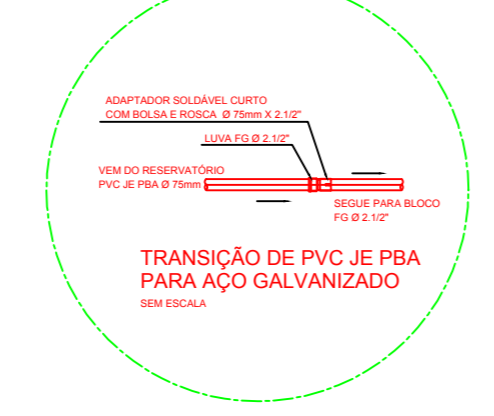
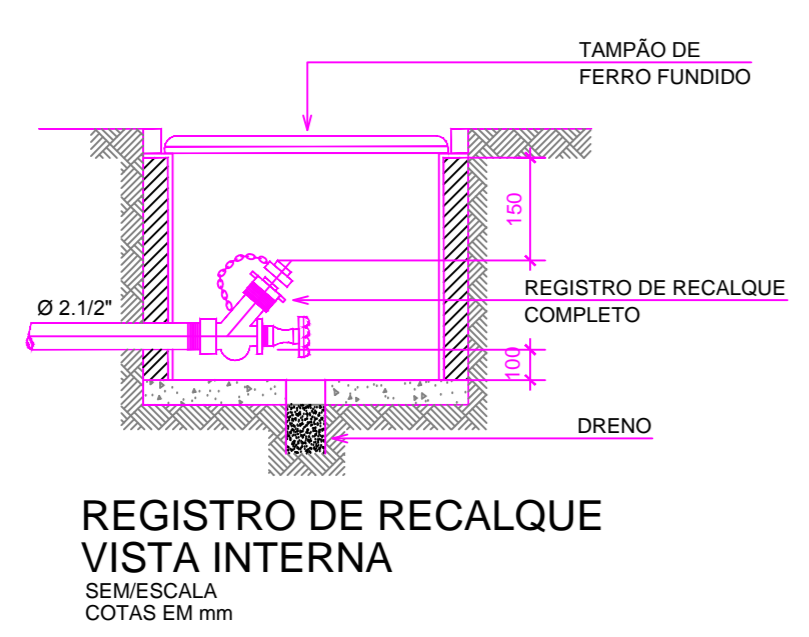
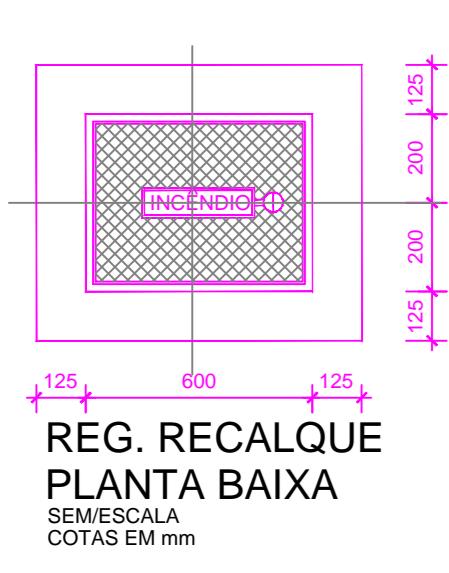


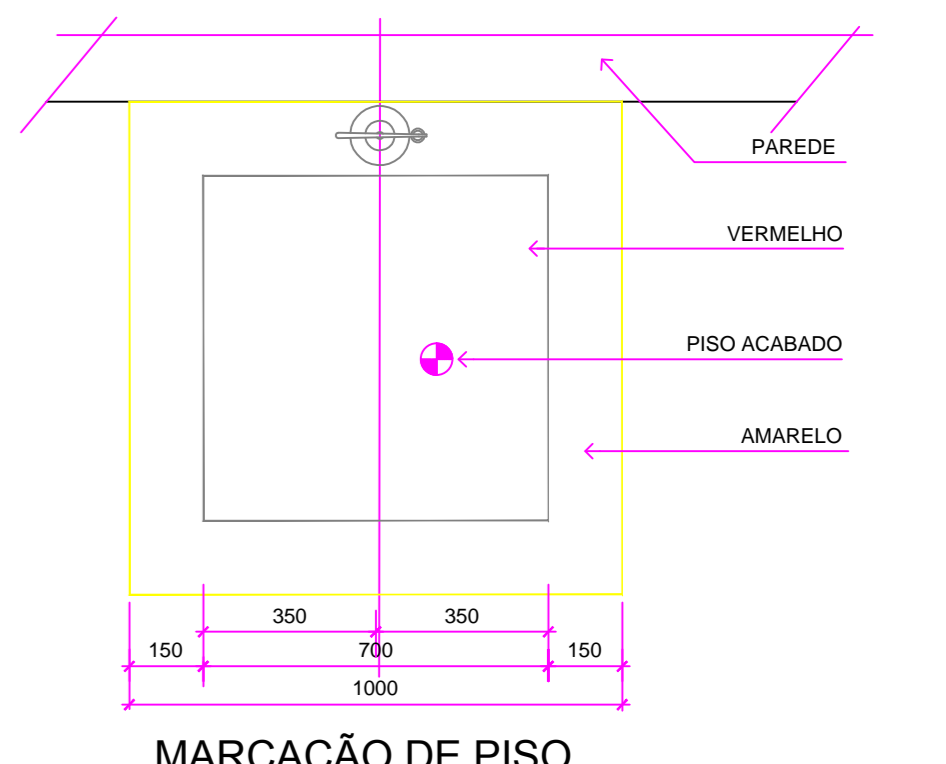
ÁREA DESTINADA A 208,59m²
 2.000,00 m² de PAVIMENTO
 PAVIMENTO UTILIZADO - 108 PESSOAS
 AUDITÓRIO P-2
 PAVIMENTO UTILIZADO - 108 PESSOAS
 108,57 m²
 1.65h de SAÍDA DE EMERGÊNCIA
 330,55 m² de SAÍDA DE EMERGÊNCIA
 1.65h de SAÍDA DE EMERGÊNCIA
 330,55 m² de SAÍDA DE EMERGÊNCIA
 1.65h de SAÍDA DE EMERGÊNCIA



| SINALIZAÇÃO DE EMERGÊNCIA | | | |
|---------------------------|---------------------|---|---|
| SÍMBOLOS | SIGNIFICADO | FORMA E COR | APLICAÇÃO |
| | SAÍDA DE EMERGÊNCIA | SÍMBOLO: RETANGULAR FUNDO: VERDE PICTOGRAMA-MENSAGEM ESCRITA SAÍDA FOTOLUMINESCENTE COM ALTURA DE LETRA SEMPRE > 80mm. | INDICAÇÃO DAS SAÍDAS DE EMERGÊNCIA. PREFERENCIALMENTE UTILIZADA EM COMPLEMENTAÇÃO POR SÍMBOLO (FIGURA X OU Y.) |
| | SAÍDA DE EMERGÊNCIA | SÍMBOLO: RETANGULAR FUNDO: VERDE PICTOGRAMA PESSOA CORRENDO PARA A DIREITA EM VERDE E FUNDO FOTOLUMINESCENTE COM SETA INDICATIVA (FUSÃO DAS 2 SINALIZAÇÕES X (HOMEM) E Y (SETA)) DIMENSÃO MÍNIMA EXIGIDA) | INDICAÇÃO DA DIREÇÃO (ESQUERDA OU DIREITA) DE PICTOGRAMA PESSOA CORRENDO UMA ROTA DE SAÍDA. |
| | SAÍDA DE EMERGÊNCIA | SÍMBOLO: RETANGULAR FUNDO: VERDE PICTOGRAMA PESSOA CORRENDO PARA A DIREITA EM VERDE E FUNDO FOTOLUMINESCENTE COM SETA INDICATIVA (FUSÃO DAS 2 SINALIZAÇÕES X (HOMEM) E Y (SETA)) DIMENSÃO MÍNIMA EXIGIDA) | INDICAÇÃO DA DIREÇÃO (ESQUERDA OU DIREITA) DE PICTOGRAMA PESSOA CORRENDO UMA ROTA DE SAÍDA. |
| | SAÍDA DE EMERGÊNCIA | SÍMBOLO: RETANGULAR FUNDO: VERDE PICTOGRAMA PESSOA CORRENDO PARA A ESQUERDA OU DIREITA EM VERDE E FUNDO FOTOLUMINESCENTE COM SETA INDICATIVA (FUSÃO DAS 2 SINALIZAÇÕES X (HOMEM) E Y (SETA)) | INDICAÇÃO DE UMA SAÍDA DE EMERGÊNCIA ATRAVÉS DE UMA PORTA CORTA-FOGO EM ESCADAS. DEVE SER AFIXADA ACIMA DA PORTA CORTA-FOGO DE ACESSO |
| | SAÍDA DE EMERGÊNCIA | SÍMBOLO: RETANGULAR FUNDO: VERDE PICTOGRAMA PESSOA CORRENDO PARA A DIREITA EM VERDE E FUNDO FOTOLUMINESCENTE E SETA INDICATIVA (UNÃO DE DUAS SINALIZAÇÕES: QUADRADAS X (HOMEM) E Y (SETA)) | AFIXADA ACIMA DE UMA PORTA, INDICANDO A DIREÇÃO PARA OBTER ACESSO A UMA SAÍDA DE EMERGÊNCIA, QUANDO ESTA NÃO FOR APARENTE OU DIRETAMENTE VISÍVEL. |
| | SAÍDA DE EMERGÊNCIA | SÍMBOLO: RETANGULAR FUNDO: VERDE PICTOGRAMA PESSOA CORRENDO PARA A ESQUERDA OU DIREITA EM VERDE E FUNDO FOTOLUMINESCENTE E SETA INDICATIVA | a) INDICAÇÃO DA DIREÇÃO DE ACESSO A UMA SAÍDA QUE NÃO ESTEJA APARENTE b) INDICAÇÃO DA DIREÇÃO DE UMA SAÍDA POR RAMPAS A SETA INDICATIVA DEVE SER POSICIONADA EM ACORDO COM A DIREÇÃO A SER SINALIZADA |

| SIMBOLÓGIA - INSTALAÇÃO DE COMBATE A INCÊNDIO | |
|---|--|
| | CAIXA DE INCÊNDIO COM UMA MANG. Ø (15m / 30m) x Ø38mm COM ESQUILHO Ø16mm |
| | EXTINTOR DE DIÓXIDO DE CARBONO (CO2) 6kg CARGA EXTINTORA 58C |
| | EXTINTOR DE PÓ QUÍMICO SECO 4kg CARGA EXTINTORA 2A |
| | EXTINTOR DE ÁGUA PRESSURIZADA 10L CARGA EXTINTORA 2A |
| | LUMINÁRIA DE EMERGÊNCIA TIPO BLOCO AUTÔNOMO (LE) |
| | REGISTRO DE RECALQUE COM VALVULA DE RETENÇÃO HORIZONTAL (RR) |
| | TUBULAÇÃO DE FERRO GALVANIZADO |
| | ACIONADOR MANUAL DO SISTEMA DE ALARME |
| | CENTRAL DE ALARME |
| | AVISADOR SONORO TIPO SIRENE |
| | BATERIAS DO SISTEMA DE ALARME |
| | CAIXA DE PASSAGEM NO PISO (40x40x40mm) |
| | ACIONADOR MANUAL DA BOMBA DE INCÊNDIO |

NOTAS
 1 - O SISTEMA DE SINALIZAÇÃO DE EMERGÊNCIA ATENDERÁ AO CONTIDO NA INSTRUÇÃO TÉCNICA Nº 20 DO CBAM.
 2 - O NÚMERO DE FUNCIONÁRIOS DA EDIFICAÇÃO QUE IRÃO FAZER PARTE DA BRIGADA DE INCÊNDIO, FOI ESTABELECIDO CONFORME ANEXO 'A' DA INSTRUÇÃO TÉCNICA Nº 17 DO CBAM.



AUTORES DO PROJETO E ART: _____
 PROPRIETÁRIO/PROLATOR: _____
 RESPONSÁVEL PELA EXECUÇÃO E ART: _____

CONTORNO: **FASE III** (4 CAMP) MATRÍCULA ESCRITURA Nº: _____
 RESPONSÁVEL ORÇAMENTO: **GABRIEL ALENCAR** DATA: 20/08/2016
 NOME ARQUIVO: IFAM-EX-FZIII-EIRU-INCEND-TERREO(P101).dwg

BRASIL AMAZONAS IFAM

REMANESCENTE DE OBRA DO CAMPUS EIRUNEPÉ
 ESQUEMA GERAL - PAVIMENTO TERREO ESCALA: 1/120

PROFESSOR RESPONSÁVEL: **AV. PREFEITO JOÃO CAVALCANTE**
 EIRUNEPÉ

PROFESSOR RESPONSÁVEL: **EIRUNEPÉ**
 NOSSA SRª DE FÁTIMA EIRUNEPÉ AM
 CEP: 69.880-000 TELEFONE: (097) 3481-1217 WWW.IFAM.EDU.BR

FASE III
INCÊNDIO
 1/3